

# INFORME TRIMESTRAL SOBRE LAS FINANZAS PÚBLICAS

Abril-Junio de 2011

---



**Gobierno del  
Estado de Yucatán**  
PODER EJECUTIVO

Julio 2011



---

**INFORME TRIMESTRAL SOBRE LAS FINANZAS PÚBLICAS****ABRIL-JUNIO 2011**

	<b>PÁGINA</b>
1. NUEVA METODOLOGÍA	4
2. EVOLUCIÓN DE LA ECONOMÍA	4
2.1 EMPLEO Y SALARIOS	5
2.2 INDUSTRIA	9
2.2.1 INDUSTRIA MANUFACTURERA	9
2.2.2 INDUSTRIA DE LA CONSTRUCCIÓN	9
2.3 COMERCIO	10
2.3.1 ESTABLECIMIENTOS COMERCIALES	10
2.3.2 VENTAS DE VEHÍCULOS	10
2.3.3 FERROCARRIL	11
2.3.4 COMERCIO EXTERIOR	11
2.4 TURISMO	11
2.5 REMESAS	12
2.6 PRECIOS	12
3. FINANZAS PÚBLICAS	14
3.1 PANORAMA GENERAL	14
3.2 GOBIERNO DEL ESTADO DE YUCATÁN	15
3.2.1 GLOBAL	15
3.2.2 RECURSOS TOTALES	16
3.2.3 GASTO EJERCIDO	17
3.3 SECTOR CENTRAL	18
3.3.1 GLOBAL	18
3.4 PODER EJECUTIVO	19
3.4.1 GLOBAL	19
3.4.2 INGRESOS	19
3.4.3 GASTO	23
3.4.3.1 GASTO EJERCIDO POR RAMO	23
3.4.3.2 GASTO EJERCIDO POR CAPÍTULO	26
3.4.3.3 AMPLIACIONES NETAS AUTORIZADAS	27
3.5 SECTOR PARAESTATAL	32
3.5.1 GLOBAL	32
3.6 PODERES Y ORGANISMOS AUTÓNOMOS	33
3.6.1 GLOBAL	33
3.6.2 RECURSOS TOTALES	34
3.6.3 GASTO EJERCIDO	35
4. DEUDA PÚBLICA	36
4.1 DEUDA PÚBLICA DIRECTA	36
4.1.1 VARIACIÓN DEL SALDO DE LA DEUDA DIRECTA	36



---

4.1.2 COSTO FINANCIERO DE LA DEUDA DIRECTA	36
4.1.3 GARANTÍAS OTORGADAS POR EL GOBIERNO ESTATAL	36
4.2 DEUDA PÚBLICA INDIRECTA (AVALADA)	37
5. EMPRÉSTITO 2009	38
5.1 FIDEICOMISO DE ADMINISTRACIÓN Y PAGO	38
5.2 INVERSIÓN PÚBLICA PRODUCTIVA	38
6. DEUDA DE ENTIDADES FEDERATIVAS	40
7. PROYECTOS DE PRESTACIÓN DE SERVICIOS (PPS)	43
7.1 GRAN MUSEO DE LA CIVILIZACIÓN MAYA DE MÉRIDA	43
8. TRANSPARENCIA	44
8.1 TRANSPARENCIA MEXICANA	44
8.2 @REGIONAL	44
9. INDICADORES	46
9.1 RESUMEN ANALÍTICO	46
9.1.1 PILAR I. COMBATE A LAS CAUSAS DE LA POBREZA Y LA MARGINACIÓN	47
9.1.2 PILAR II. DESARROLLO REGIONAL PARA EL CRECIMIENTO EQUILIBRADO	47
9.1.3 PILAR III. FOMENTO ECONÓMICO MODERNO	48
9.1.4 PILAR IV. INVERSIÓN EN CAPITAL HUMANO	48
9.1.5 PILAR V. LEGALIDAD Y FORTALECIMIENTO DE LA SEGURIDAD	48
9.1.6 PILAR VI. GOBIERNO DE CALIDAD	49
10. DISTRIBUCIÓN REGIONAL DEL GASTO	50



**ADVERTENCIA**

*Salvo que se especifique lo contrario, este Informe fue elaborado con datos disponibles al 15 de julio de 2011. Las cifras son de carácter preliminar y están sujetas a revisiones. Los datos definitivos de la evolución de las finanzas estatales en 2011 serán los que se incluyan en la Cuenta Pública 2011.*



## 1. NUEVA METODOLOGÍA

Conforme lo señala la Ley de Presupuesto y Contabilidad Gubernamental, a partir de este Informe se incluyen los resultados de las finanzas del Gobierno del Estado de Yucatán. Este agregado queda conformado por el Sector Central y el Sector Paraestatal, presentándose tanto cifras no consolidadas como consolidadas. La consolidación requiere eliminar las operaciones intersector público a fin de evitar la doble contabilización de algunos rubros, destacando entre éstos las transferencias del Poder Ejecutivo al resto de los sectores.

El Sector Central se sigue integrando por los Poderes y Organismos Autónomos, los Ramos Generales (antes agrupados en el rubro “gasto no programable”) y el Poder Ejecutivo.

Como podrá observarse, la presentación trimestral de las cifras de finanzas públicas corresponde a la que se utiliza en la Cuenta Pública Anual. Con ello se facilita la comparación de los resultados trimestrales acumulados con los anuales. Asimismo, se evita que el usuario incurra en errores conceptuales al confrontar datos que no son comparables.

A efecto de facilitar el análisis de los datos de finanzas públicas, la información que ya se proporciona en la página electrónica del gobierno estatal seguirá siendo actualizada. No obstante, se abrirá una nueva sección con datos, en su nueva presentación, anuales a partir de 2010 y trimestrales para 2011 y años venideros.

La nueva presentación de la evolución de las finanzas públicas hace patente el firme compromiso del gobierno estatal con la transparencia y la rendición de cuentas.

## 2. EVOLUCIÓN DE LA ECONOMÍA

La economía mundial continúa en expansión no obstante que sufrió una ligera desaceleración durante el primer trimestre del año. Así, creció a una tasa anualizada de 4.3%. Se espera un crecimiento global de 4.5% tanto en 2011 como en 2012. Al igual que en el año pasado, se estima que el de las economías emergentes y en desarrollo (6.5%) sea más rápido que el de las economías avanzadas (2.5%)<sup>1</sup>.

La economía mexicana, al igual que la economía global, presentó una desaceleración, alcanzando en el primer trimestre de 2011 una tasa de crecimiento anual de 4.6%<sup>2</sup>. Se espera que en 2011 la expansión sea de 4.3% y que en 2012 resulte de 4.1%. Se prevé que el consumo y la inversión del sector privado registrarán al cierre del presente año incrementos de 4.5 y 6.5%, mientras que las tasas correspondientes para el sector público serían de 2.7 y 5.0%<sup>3</sup>.

<sup>1</sup> Fondo Monetario Internacional. *Actualización de Perspectivas de la Economía Mundial*. Junio 2011.

<sup>2</sup> INEGI. *Sistema de Cuentas Nacionales*.

<sup>3</sup> Banco de México. *Encuesta sobre las Expectativas de los Especialistas en Economía del Sector Privado*: Junio 2011.



La confianza de los consumidores nacionales ha mejorado, ubicándose el Índice de Confianza del Consumidor en junio de 2011 en 93 puntos (enero de 2003=100). Lo anterior representó un aumento de 6.4% a tasa anual<sup>4</sup>.

Se espera que la industria manufacturera tenga un desempeño positivo en 2011. De acuerdo con pronósticos de analistas privados, en 2011 el valor de las exportaciones mexicanas no petroleras crecerá 13.8% y el de las exportaciones petroleras lo hará en 22.8%<sup>5</sup>.

La actividad económica en el Estado de Yucatán muestra una tendencia de expansión desde los últimos trimestres de 2010. Lo señalado se refleja principalmente en la industria de la construcción, así como también en las actividades comerciales y turísticas.

Por otra parte, Yucatán continúa colocándose entre los estados que presentan mejores indicadores de empleo a nivel nacional. Sin embargo, durante el primer trimestre del año la tasa de desempleo aumentó ligeramente a 2.9%.

En cuanto al nivel de precios, durante el segundo trimestre del año se registró un descenso del mismo, tanto en la ciudad de Mérida (-0.79%) como a nivel nacional (-0.75%). La inflación nacional anual en junio de 2011 fue de 3.28%, tasa que se encuentra dentro del intervalo de inflación objetivo de 3% ± un punto porcentual.

Por otra parte, el precio promedio de exportación del petróleo crudo mexicano continúa aumentando. En junio de 2011 se ubicó en 103.3 dólares por barril, cotización 53.2% mayor que la registrada en igual mes de 2010<sup>6</sup>.

## 2.1 EMPLEO Y SALARIOS

De acuerdo con datos del INEGI, al primer trimestre de 2011 la población económicamente activa (PEA) del Estado sumó 922 mil 84 personas, de las cuales estaban ocupadas 895 mil 126 (61.6% hombres y 38.4% mujeres). Con relación al primer trimestre de 2010, lo anterior significó una disminución de la población ocupada de 4 mil 269 personas y en comparación con el tercer trimestre de 2007 un incremento de 72 mil 464.

---

<sup>4</sup> INEGI

<sup>5</sup> Banco de México. *Encuesta sobre las Expectativas de los Especialistas en Economía del Sector Privado*: Junio 2011.

<sup>6</sup> Petróleos Mexicanos. *Indicadores Petroleros*. Junio 2011.



**CUADRO 1**  
**POBLACIÓN OCUPADA<sup>1/</sup>**  
**(I TRIMESTRE 2011 - I TRIMESTRE 2010)**

CONCEPTO	VARIACIÓN ANUAL
<b>POBLACIÓN OCUPADA</b>	<b>-4,269</b>
SUBORDINADA	-8,550
ASALARIADA	2,581
NO ASALARIADA	-11,131
POR CUENTA PROPIA	6,542
NO REMUNERADA	6,001
EMPLEADOR	-8,262

<sup>1/</sup> Según su posición en la ocupación.

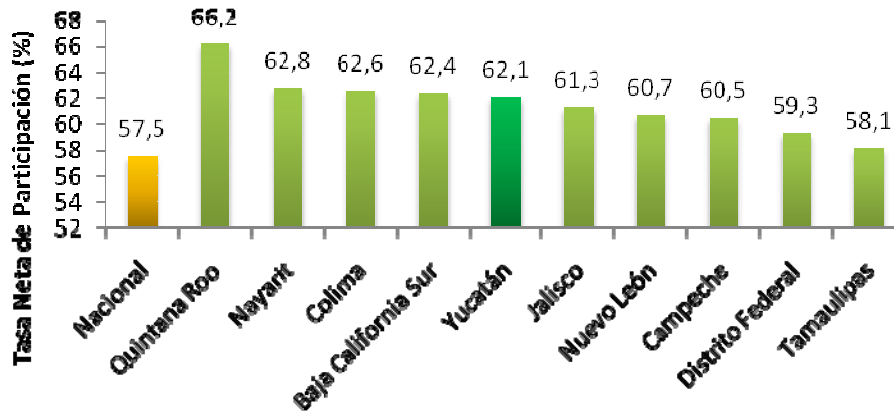
Fuente: INEGI.

Del decremento anual en la población ocupada (4,269 personas), fueron la ocupación subordinada y los empleadores los que mostraron las mayores caídas (8,550 y 8,262 personas respectivamente), mientras que los trabajadores por cuenta propia aumentaron en 6,542 y la población no remunerada en 6,001. Cabe advertir que la información relativa a “empleador” no se refiere a número de empresas. La ENOE no compila el número de empresas o unidades económicas en el Estado. Según el Glosario INEGI, un empleador o patrón es un “trabajador independiente que ocupa a personas a cambio de una remuneración económica en dinero o especie”. Interpretar la variación en el número de empleadores como una variación en el número de empresas o unidades económicas en el Estado es un error conceptual.

Yucatán se encuentra entre las entidades federativas donde la participación de la población en el mercado laboral es elevada. Así, en el primer trimestre del año se ubicó como la quinta entidad con mayor tasa de participación, con 62.1% de la población en edad de trabajar (Gráfica 1).



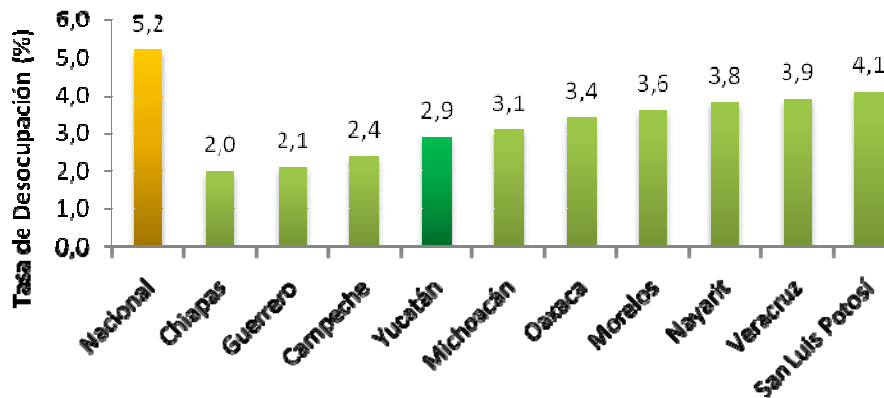
**GRÁFICA 1**  
**ENTIDADES FEDERATIVAS QUE PRESENTARON MAYOR TASA NETA DE PARTICIPACIÓN**  
**(I TRIMESTRE 2011)**



Fuente: Secretaría de Fomento Económico con datos del INEGI.  
*Encuesta Nacional de Ocupación y Empleo.*

En el primer trimestre de 2011, Yucatán se posicionó como la cuarta entidad con menor tasa de desocupación, 2.9% de la PEA. Este nivel quedó por debajo del nacional, el cual durante el periodo de referencia fue de 5.2% (Gráfica 2).

**GRÁFICA 2**  
**ENTIDADES FEDERATIVAS CON MENOR TASA DE DESOCUPACIÓN**  
**(I TRIMESTRE 2011)**



Fuente: Secretaría del Trabajo y Previsión Social con datos del INEGI.  
*Encuesta Nacional de Ocupación y Empleo.*



De acuerdo con los resultados de la Encuesta de Expectativas de Empleo que publica la empresa consultora Manpower, para el segundo trimestre de 2011 los empresarios yucatecos reportaron expectativas de contratación por debajo del promedio nacional. En particular, la capital del Estado se ubicó entre las ciudades del país con menores expectativas de contratación, al presentar una tendencia neta de empleo de 12%<sup>7</sup>.

Durante el primer trimestre del año, las actividades del sector primario, la construcción y los servicios profesionales y sociales fueron las únicas que presentaron resultados positivos de ocupación (Cuadro 2).

**CUADRO 2**  
**POBLACIÓN OCUPADA POR SECTOR**  
**(I TRIMESTRE 2011 - I TRIMESTRE 2010)**

SECTOR/RAMA DE ACTIVIDAD ECONÓMICA	VARIACIÓN
<b>PRIMARIO</b>	<b>11,251 ↑</b>
AGRICULTURA, GANADERÍA, SILVICULTURA, CAZA Y PESCA	11,251 ↑
<b>SECUNDARIO</b>	<b>955 ↑</b>
INDUSTRIA EXTRACTIVA Y DE LA ELECTRICIDAD	-708 ↓
INDUSTRIA MANUFACTURERA	-2,771 ↓
CONSTRUCCIÓN	4,434 ↑
<b>TERCIARIO</b>	<b>-16,952 ↓</b>
COMERCIO	-10,212 ↓
RESTAURANTES Y SERVICIOS DE ALOJAMIENTO	-5,901 ↓
TRANSPORTES, COMUNICACIÓN, CORREO Y ALMACENAMIENTO	-4,239 ↓
SERVICIOS PROFESIONALES, FINANCIEROS Y CORPORATIVOS	2,219 ↑
SERVICIOS SOCIALES	4,697 ↑
SERVICIOS DIVERSOS	-2,145 ↓
GOBIERNO Y ORGANISMOS INTERNACIONALES	-1,371 ↓
<b>NO ESPECIFICADO</b>	<b>477 ↑</b>
<b>POBLACIÓN OCUPADA TOTAL</b>	<b>-4,269 ↓</b>

**Fuente:** Secretaría de Fomento Económico con datos del INEGI.  
*Encuesta Nacional de Ocupación y Empleo.*

En cuanto a los ingresos percibidos por los trabajadores, se tiene que al primer trimestre de 2011 8.4% de la población ocupada no recibía ingresos, 19.7% obtenía hasta un salario mínimo, 27.4% más de 1 y hasta 2, 19.9% más de 2 y hasta 3, 13.4% más de 3 y hasta 5, y 8.4% más de 5 salarios (el 2.7% restante se refiere al grupo no especificado).

<sup>7</sup> La tendencia neta de empleo se calcula restándole al porcentaje de empresarios encuestados que prevé un incremento en sus contrataciones, el porcentaje de empresarios encuestados que prevé una disminución en éstas.

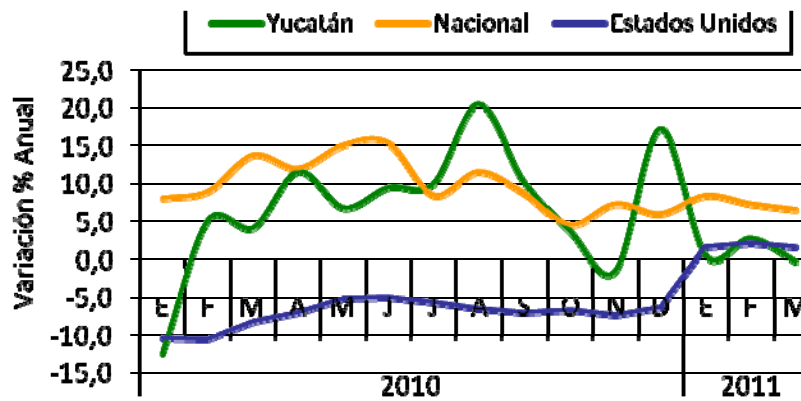


## 2.2 INDUSTRIA

### 2.2.1 INDUSTRIA MANUFACTURERA

La industria manufacturera estatal mostró un desempeño positivo en el primer bimestre de 2011; sin embargo, sufrió un ligero retroceso en el tercer mes del año. De acuerdo con datos del INEGI, la actividad de la manufactura yucateca registró una variación anual de -0.2% en marzo de 2011 y de 1.0% en promedio en el primer trimestre. Por otra parte, el índice nacional de la actividad manufacturera mostró un comportamiento favorable durante el periodo, con un crecimiento de 7.1% en marzo de 2011 (7.6% en promedio en el primer trimestre del año), tal como puede apreciarse en la Gráfica 3.

**GRÁFICA 3**  
**PRODUCCIÓN DE LA INDUSTRIA MANUFACTURERA (2010-2011)**



**Fuente:** Secretaría de Fomento Económico con datos del INEGI.  
Sistema de Cuentas Nacionales de México y de la Reserva Federal de Estados Unidos.

### 2.2.2 INDUSTRIA DE LA CONSTRUCCIÓN

La industria de la construcción en Yucatán comienza a recuperarse y muestra resultados favorables a partir de febrero de 2011. En abril el valor real de la obra construida en el Estado fue de 298.8 millones de pesos, monto 7.7% mayor que el registrado en el mismo mes de 2010. Este desempeño es superior al presentado por el indicador nacional, el cual para igual periodo consiguió un aumento de 0.8%<sup>8</sup>.

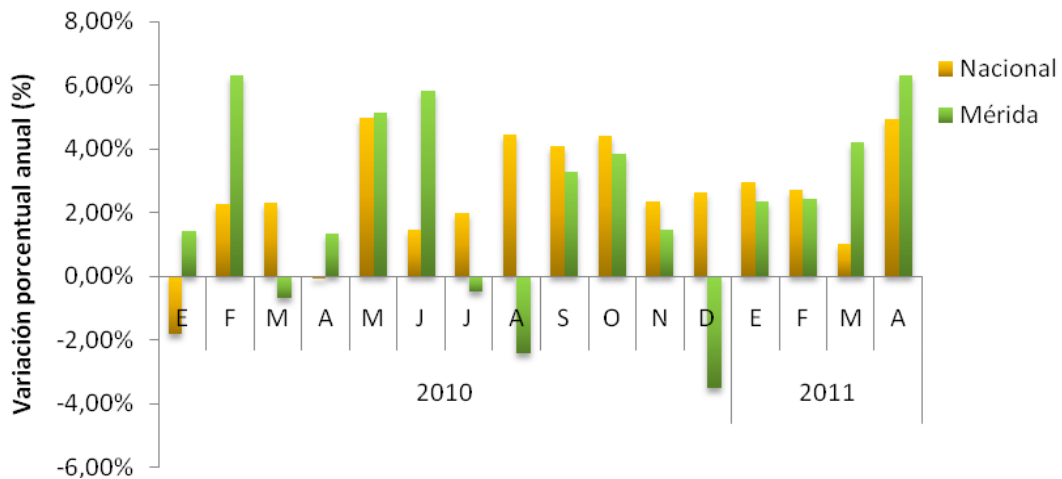
<sup>8</sup> Instituto Nacional de Estadística y Geografía. *Encuesta Nacional de Empresas Constructoras (ENEC)*.

## 2.3 COMERCIO

### 2.3.1 ESTABLECIMIENTOS COMERCIALES

Con base en datos del INEGI, en abril de 2011 las ventas de los establecimientos comerciales al por menor de Mérida registraron un incremento de 6.3% en comparación con igual mes de 2010, mientras que el indicador nacional presentó un aumento de 4.9% en ese periodo. Por su parte, las ventas de los establecimientos comerciales al por mayor de Mérida mostraron una disminución de 3.5% en comparación con las observadas en enero de 2010, en línea con el indicador nacional que mostró una caída de 4.1% para el mismo periodo.

**GRÁFICA 4**  
**VENTAS AL POR MENOR EN ESTABLECIMIENTOS COMERCIALES (2010-2011)**



**Fuente:** Secretaría de Fomento Económico con datos del INEGI.  
*Encuesta Mensual sobre Establecimientos Comerciales.*

### 2.3.2 VENTAS DE VEHÍCULOS

Las ventas de vehículos en el Estado presentaron un comportamiento favorable en 2010. En el año se vendieron 14 mil 020 vehículos. La tendencia positiva continuó en enero de 2011 en el que se vendieron un mil 203 unidades, lo que representa un aumento de 10.4% en comparación con igual mes de 2010<sup>9</sup>.

<sup>9</sup> Asociación Mexicana de la Industria Automotriz.



### 2.3.3 FERROCARRIL

La carga movilizada por ferrocarril registró un crecimiento significativo durante el segundo trimestre de 2011. En este periodo fueron enviadas 56 mil 425 toneladas, volumen 26.4% mayor que el correspondiente a igual lapso de 2010. Asimismo, fueron recibidas 277 mil 378 toneladas, carga 30.0% superior a la registrada en el mismo trimestre del año anterior. Los principales productos transportados fueron cemento y metales<sup>10</sup>.

### 2.3.4 COMERCIO EXTERIOR

Durante el primer semestre de 2011 se movilizaron 15 mil 216 contenedores de exportación y 15 mil 141 contenedores de importación por Puerto Progreso, lo que significó variaciones respectivas de 13.8 y 12.8% en comparación con igual periodo de 2010<sup>11</sup>.

Respecto a la carga movilizada a través del Aeropuerto de Mérida, se tiene que en enero-junio de 2011 las exportaciones sumaron 4 mil 672 toneladas, mientras que las importaciones alcanzaron un volumen de un mil 76 toneladas. Lo señalado significó un aumento de 33.1% en las exportaciones y de 3.2% en las importaciones, en comparación con lo registrado durante el mismo trimestre de 2010<sup>12</sup>.

En el ámbito nacional, de enero a mayo de 2011 las exportaciones no petroleras sumaron 118 mil 3 millones de dólares, monto 18.6% mayor que el observado en el mismo periodo de 2010. Por otra parte, las importaciones no petroleras resultaron de 120 mil 751 millones de dólares, nivel 16.7% superior al registrado durante los primeros cinco meses de 2010<sup>13</sup>.

## 2.4 TURISMO

La actividad turística en Yucatán durante los primeros cinco meses del año presentó resultados positivos. Según el programa Datatur, durante el periodo enero-mayo de 2011 el porcentaje de ocupación hotelera promedio en los principales centros turísticos del Estado se ubicó en 51.2%, 4.8 puntos porcentuales por encima del registrado en 2010. En este periodo 495 mil 936 personas visitaron la entidad con pernocta (76.4% nacionales y 23.6% extranjeros). Lo anterior representa un incremento de 7.5% con relación a lo observado en 2010 (461 mil 527 visitas).

En enero-mayo 2011 la ciudad de Mérida registró una ocupación hotelera promedio de 55.9%, resultado que es superior en 5.6 puntos porcentuales al obtenido en 2010. Esto significó la llegada de 418 mil 052 visitantes. La mejoría de la ocupación en la capital del Estado tuvo lugar no obstante el mayor número de habitaciones disponibles.

<sup>10</sup> Ferrocarril del Istmo de Tehuantepec, S.A. de C.V.

<sup>11</sup> Administración Portuaria Integral de Progreso.

<sup>12</sup> Terminal de Carga del Aeropuerto de Mérida.

<sup>13</sup> Banco de México.



En mayo de 2011 la oferta disponible de servicios de hospedaje en el Estado (todas las categorías) sumó 10,407 cuartos, de los cuales el 65.3% se concentró en la ciudad de Mérida. El número de habitaciones creció 7.6% en comparación con el mismo mes de 2010.

A continuación se proporcionan algunos indicadores sobre la actividad turística en el Estado durante los primeros cinco meses de 2011:

- \* Se registraron 31 mil 325 participantes en Congresos y Convenciones en 57 eventos, lo que representa un incremento de 143.7% respecto a los 12 mil 852 participantes en el periodo enero-mayo de 2010.
- \* Los arribos de barcos y excursionistas de cruceros crecieron 1.9 y 9.1%, respectivamente. Pasaron de 53 arribos y 117 mil 820 pasajeros en enero-mayo de 2010 a 54 arribos y 128 mil 499 pasajeros en igual periodo de 2011.
- \* El Aeropuerto Internacional de Mérida registró la llegada de 241 mil 733 pasajeros, lo que significó un incremento de 4.5% con relación a los 231 mil 217 pasajeros que arribaron en los primeros cinco meses de 2010.

## 2.5 REMESAS

En el primer trimestre de 2011, las remesas familiares en el Estado mostraron un aumento de 0.4% en comparación con el mismo trimestre de 2010, al sumar 27.4 millones de dólares. Por su parte, las remesas nacionales registraron un crecimiento de 5.5% durante el periodo de referencia<sup>14</sup>.

## 2.6 PRECIOS

En junio de 2011 el índice de precios al consumidor en Mérida mostró un incremento anual de 4.50%, mayor que el observado en el ámbito nacional (3.28%) y por debajo del registrado localmente en junio de 2010 cuando resultó de 4.05%<sup>15</sup>. Este resultado obedeció principalmente a la inflación en el subíndice de Alimentos, Bebidas y Tabaco.

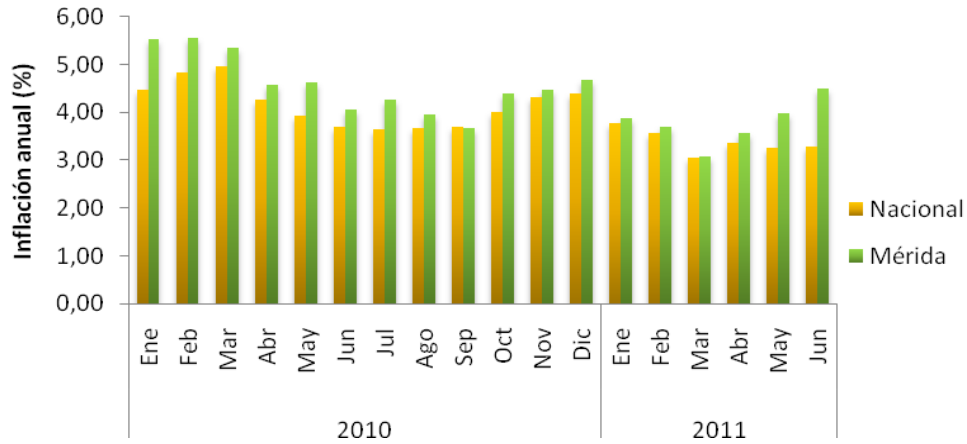
En la Gráfica 5, se puede apreciar la evolución de la inflación anual en Mérida en comparación con la inflación nacional durante 2010 y 2011. Se observa una clara tendencia ascendente en la inflación local durante el segundo trimestre del presente año, mientras que la inflación nacional se mantuvo estable en el periodo mencionado.

<sup>14</sup> Banco de México.

<sup>15</sup> Banco de México.



**GRÁFICA 5  
INFLACIÓN ANUAL (2010-2011)**



Fuente: Banco de México.

Durante el segundo trimestre de 2011, el índice de precios al consumidor de la Ciudad de Mérida registró una variación negativa de 0.79%, mientras que en el ámbito nacional la caída fue de 0.75%.

**CUADRO 3  
INFLACIÓN TRIMESTRAL EN MÉRIDA POR OBJETO DEL GASTO (2010-2011)**

OBJETO DE GASTO	INFLACIÓN TRIMESTRAL (%)					
	2010				2011	
	I	II	III	IV	I	II
ALIMENTOS, BEBIDAS Y TABACO	4.59	-2.79	1.51	3.80	1.17	0.83
ROPA, CALZADO Y ACCESORIOS	0.45	0.48	1.23	1.05	1.31	0.29
VIVIENDA	1.69	-6.65	0.87	8.09	0.79	-5.27
MUEBLES, APARATOS Y ACCESORIOS DOMÉSTICOS	0.81	-0.16	1.25	0.35	-1.30	2.24
SALUD Y CUIDADO PERSONAL	2.63	-0.21	2.65	-0.52	1.06	1.02
TRANSPORTE	1.16	0.79	0.94	0.16	0.45	0.88
EDUCACIÓN Y ESPARCIMIENTO	1.65	-0.61	2.11	-0.56	-0.17	-0.81
OTROS SERVICIOS	0.02	2.60	1.09	1.18	1.79	-0.22
<b>ÍNDICE GENERAL</b>	<b>2.38</b>	<b>-2.14</b>	<b>1.37</b>	<b>3.06</b>	<b>0.82</b>	<b>-0.79</b>

Fuente: Banco de México.



### 3. FINANZAS PÚBLICAS

#### 3.1 PANORAMA GENERAL

La evolución de los egresos e ingresos en el primer semestre de 2011 es reflejo de un conjunto de factores que han incidido tanto en sus montos como en su calendarización.

En el caso de los ingresos globales destacan el impacto de la exención concedida al pago del impuesto estatal a la tenencia vehicular, el registro del refinanciamiento de la deuda pública contratada en 2003 y 2008, la captura de aprovechamientos por fiscalización relacionada con el ISPT (Impuesto Sobre Productos del Trabajo) y la evolución de la recaudación de los impuestos a la nómina y al hospedaje, cuyas tasas fueron modificadas en la Ley de Ingresos de 2011. A lo anterior habría que añadir que en 2011 se calendarizó la estimación de los ingresos extraordinarios (derivados de convenios con la Federación).

Por el lado del gasto ejercido merecen mención: la amortización y gastos complementarios de la deuda contratada en 2003 y 2008 que fue refinanciada, el recorte presupuestal instrumentado en enero, la congelación de saldos presupuestales de recursos de libre disposición no utilizados al 31 de mayo y los desembolsos asociados a la organización y participación en la Olimpiada Nacional 2011.

**3.2 GOBIERNO DEL ESTADO DE YUCATÁN****3.2.1 GLOBAL**

El resultado global de las finanzas del Gobierno de Yucatán (Poder Ejecutivo, Poderes y Organismos Autónomos y Sector Paraestatal) en el primer semestre de 2011 fue superavitario, en 916.0 millones de pesos.

**CUADRO 4**  
**RESULTADO DE LAS FINANZAS PÚBLICAS EN 2011**  
**GOBIERNO DEL ESTADO DE YUCATÁN**  
**(MILLONES DE PESOS)**

CONCEPTO	ENERO- MARZO	ABRIL- JUNIO	ENERO- JUNIO
<b>RECURSOS TOTALES NO CONSOLIDADOS</b>	<b>8,903.7</b>	<b>7,392.7</b>	<b>16,296.4</b>
INGRESOS OBSERVADOS	8,511.0	7,272.2	15,783.2
<i>SECTOR CENTRAL</i>	<i>6,491.0</i>	<i>5,521.9</i>	<i>12,012.9</i>
Poder Ejecutivo	5,889.8	4,996.7	10,886.5
Poderes Autónomos	104.6	108.2	212.8
Organismos Autónomos	496.6	416.9	913.6
<i>SECTOR PARAESTATAL</i> <sup>1/</sup>	<i>2,020.0</i>	<i>1,750.3</i>	<i>3,770.3</i>
REMANENTES DE EJERCICIOS ANTERIORES <sup>2/</sup>	392.7	120.5	513.2
<b>GASTO EJERCIDO NO CONSOLIDADO</b>	<b>7,558.2</b>	<b>7,822.1</b>	<b>15,380.3</b>
CON RECURSOS DEL AÑO	7,255.9	7,638.5	14,894.4
SECTOR CENTRAL	5,767.2	5,759.5	11,526.7
Poder Ejecutivo	5,263.5	5,204.1	10,467.6
Directo	1,988.1	2,501.1	4,489.3
Transferencias a Poderes Autónomos	107.3	110.8	218.1
Transferencias a Organismos Autónomos	419.9	354.4	774.3
Transferencias a Paraestatales	1,209.1	1,044.6	2,253.6
Ramos Generales	1,539.1	1,193.2	2,732.3
Gasto de Poderes y Organismos Autónomos	503.7	555.4	1,059.1
SECTOR PARAESTATAL <sup>1/</sup>	1,488.7	1,879.0	3,367.7
CON REMANENTES DE EJERCICIOS ANTERIORES <sup>2/</sup>	302.3	183.6	485.9
<b>REMANENTE</b>	<b>1,345.5</b>	<b>-429.4</b>	<b>916.0</b>

\* Las sumas pueden no coincidir debido al redondeo.

<sup>1/</sup> Sector público estatal presupuestario sujeto a control indirecto y Organismos sin control presupuestal directo del Sector Educación.

<sup>2/</sup> Poder Ejecutivo.



## 3.2.2 RECURSOS TOTALES

Los recursos totales (no consolidados) del Gobierno de Yucatán sumaron 16,296.4 millones de pesos en enero-junio. De este total, 12,012.19 millones corresponden al Sector Central, 3,770.3 millones al Sector Paraestatal y 513.2 millones a remanentes de años anteriores del Poder Ejecutivo.

**CUADRO 5**  
**RECURSOS TOTALES EN 2011**  
**GOBIERNO DEL ESTADO DE YUCATÁN**  
**(MILLONES DE PESOS)**

CONCEPTO	ENERO-MARZO	ABRIL-JUNIO	ENERO-JUNIO
<b>SECTOR CENTRAL</b>	<b>6,491.0</b>	<b>5,521.9</b>	<b>12,012.9</b>
Poder Ejecutivo	5,889.8	4,996.7	10,886.5
Poderes Autónomos	104.6	108.2	212.8
Organismos Autónomos	496.6	416.9	913.6
<b>SECTOR PARAESTATAL<sup>1/</sup></b>	<b>2,020.0</b>	<b>1,750.3</b>	<b>3,770.3</b>
<b>REMANENTES DE EJERCICIOS ANTERIORES<sup>2/</sup></b>	<b>392.7</b>	<b>120.5</b>	<b>513.2</b>
<b>RECURSOS TOTALES NO CONSOLIDADOS</b>	<b>8,903.7</b>	<b>7,392.7</b>	<b>16,296.4</b>
<b>NETEO<sup>3/</sup></b>	<b>1,751.8</b>	<b>1,536.6</b>	<b>3,288.4</b>
<b>RECURSOS TOTALES CONSOLIDADOS</b>	<b>7,151.9</b>	<b>5,856.1</b>	<b>13,008.0</b>

\* Las sumas pueden no coincidir debido al redondeo.

<sup>1/</sup> Sector público estatal presupuestario sujeto a control indirecto y Organismos sin control presupuestal directo del Sector Educación.

<sup>2/</sup> Poder Ejecutivo.

<sup>3/</sup> Resta de Transferencias del Poder Ejecutivo a Poderes y Organismos Autónomos y al Sector Paraestatal

Transferencias a Poderes y Organismos Autónomos	527.3	465.1	992.4
Transferencias a Descentralizados	1,065.8	893.9	1,959.6
Transferencias Educación	143.3	150.7	294.0
Transferencias Inter- Entidades	15.4	26.9	42.3
Poderes y Organismos Autónomos	15.4	21.8	37.2
Sector Paraestatal	0.0	5.2	5.2
	<b>1,751.8</b>	<b>1,536.6</b>	<b>3,288.4</b>

Cabe señalar que una vez que se eliminan las operaciones entre distintos componentes del Gobierno de Yucatán, por un total de 3,288.4 millones de pesos, los recursos totales consolidados resultan de 13,008.0 millones.



## 3.2.3 GASTO EJERCIDO

Los ingresos consolidados que se reportan permitieron atender requerimientos de gasto consolidado de 12,091.9 millones de pesos y la generación del superávit mencionado.

**CUADRO 6**  
**GASTO EJERCIDO EN 2011**  
**GOBIERNO DEL ESTADO DE YUCATÁN**

CONCEPTO	ENERO- MARZO	ABRIL- JUNIO	ENERO- JUNIO
SECTOR CENTRAL	6,069.5	5,943.1	12,012.6
<i>RAMOS GENERALES</i>	<i>1,539.1</i>	<i>1,193.2</i>	<i>2,732.3</i>
Servicio de la Deuda Pública	347.0	37.3	384.3
Jubilaciones y Pensiones	119.2	124.9	244.1
Participaciones y Aportaciones	1,072.9	1,031.0	2,103.9
<i>GASTO PROGRAMABLE</i>	<i>4,530.4</i>	<i>4,749.9</i>	<i>9,280.3</i>
Poder Ejecutivo	4,026.7	4,194.5	8,221.2
Directo	2,290.4	2,684.7	4,975.2
Transferencias a Poderes Autónomos	107.3	110.8	218.1
Transferencias a Organismos Autónomos	419.9	354.4	774.3
Transferencias a Paraestatales	1,209.1	1,044.6	2,253.6
Gasto de Poderes y Organismos Autónomos	503.7	555.4	1,059.1
SECTOR PARAESTATAL <sup>1/</sup>	1,488.7	1,879.0	3,367.7
<b>GASTO EJERCIDO NO CONSOLIDADO</b>	<b>7,558.2</b>	<b>7,822.1</b>	<b>15,380.3</b>
NETEO <sup>2/</sup>	1,751.8	1,536.6	3,288.4
<b>GASTO EJERCIDO CONSOLIDADO</b>	<b>5,806.4</b>	<b>6,285.5</b>	<b>12,091.9</b>
* Las sumas pueden no coincidir debido al redondeo.			
<sup>1/</sup> Sector público estatal presupuestario sujeto a control indirecto y Organismos sin control presupuestal directo del Sector Educación.			
<sup>2/</sup> Resta de Transferencias del Poder Ejecutivo a Poderes y Organismos Autónomos y al Sector Paraestatal			
Transferencias a Poderes y Organismos Autónomos	527.3	465.1	992.4
Transferencias a Descentralizados	1,065.8	893.9	1,959.6
Transferencias Educación	143.3	150.7	294.0
Transferencias Inter- Entidades	15.4	26.9	42.3
Poderes y Organismos Autónomos	15.4	21.8	5.1
Sector Paraestatal	0.0	5.2	37.2
	<b>1,751.8</b>	<b>1,536.6</b>	<b>3,288.4</b>



### 3.3 SECTOR CENTRAL

#### 3.3.1 GLOBAL

La evolución de los recursos totales y del gasto del sector central determinó que al cierre de junio se registrara un remanente presupuestal de 513.4 millones de pesos. Lo anterior como reflejo de que el importante superávit obtenido en el primer trimestre fue parcialmente compensado por el déficit incurrido en el segundo trimestre.

**CUADRO 7**  
**RESULTADO DE LAS FINANZAS PÚBLICAS EN 2011**  
**SECTOR CENTRAL**  
**(MILLONES DE PESOS)**

CONCEPTO	ENERO- MARZO	ABRIL- JUNIO	ENERO- JUNIO
<b>RECURSOS TOTALES NO CONSOLIDADOS</b>	<b>6,883.7</b>	<b>5,642.4</b>	<b>12,526.1</b>
INGRESOS OBSERVADOS	6,491.0	5,521.9	12,012.9
SECTOR CENTRAL	6,491.0	5,521.9	12,012.9
Poder Ejecutivo	5,889.8	4,996.7	10,886.5
Poderes Autónomos	104.6	108.2	212.8
Organismos Autónomos	496.6	416.9	913.6
REMANENTES DE EJERCICIOS ANTERIORES <sup>1/</sup>	392.7	120.5	513.2
<b>GASTO EJERCIDO NO CONSOLIDADO</b>	<b>6,069.5</b>	<b>5,943.1</b>	<b>12,012.6</b>
CON RECURSOS DEL AÑO	5,767.2	5,759.5	11,526.7
SECTOR CENTRAL	5,767.2	5,759.5	11,526.7
Poder Ejecutivo	5,263.5	5,204.1	10,467.6
Directo	1,988.1	2,501.1	4,489.3
Transferencias a Poderes Autónomos	107.3	110.8	218.1
Transferencias a Organismos Autónomos	419.9	354.4	774.3
Transferencias a Paraestatales	1,209.1	1,044.6	2,253.6
Ramos Generales	1,539.1	1,193.2	2,732.3
Gasto Poderes y Organismos Autónomos	503.7	555.4	1,059.1
CON REMANENTES DE EJERCICIOS ANTERIORES <sup>1/</sup>	302.3	183.6	485.9
<b>REMANENTE</b>	<b>814.2</b>	<b>-300.8</b>	<b>513.4</b>

\* Las sumas pueden no coincidir debido al redondeo.

<sup>1/</sup> Poder Ejecutivo.

Una parte poco significativa del resultado superavitario que se generó en el periodo enero-junio se explica por la diferencia entre el remanente de ejercicios anteriores que fue solicitado por las dependencias (513.2 millones de pesos) y el que fue ejercido (485.9 millones de pesos)



### 3.4 PODER EJECUTIVO

#### 3.4.1 GLOBAL

Los recursos totales del Poder Ejecutivo en el periodo enero-junio sumaron 11,399.7 millones de pesos, incluyendo 513.2 millones correspondientes a remanentes de años anteriores. Por otro lado, el gasto ejercido fue de 10,953.5 millones, suma que contempla la aplicación de 485.9 millones de remanentes de años anteriores. Así, en el primer semestre se registró un superávit de 446.2 millones.

**CUADRO 8**  
**RESULTADO DE LAS FINANZAS PÚBLICAS EN 2011**  
**PODER EJECUTIVO**  
**(MILLONES DE PESOS)**

CONCEPTO	ENERO- MARZO	ABRIL- JUNIO	ENERO- JUNIO
<b>RECURSOS TOTALES</b>	<b>6,282.5</b>	<b>5,117.2</b>	<b>11,399.7</b>
INGRESOS OBSERVADOS	5,889.8	4,996.7	10,886.5
REMANENTES DE EJERCICIOS ANTERIORES <sup>1/</sup>	392.7	120.5	513.2
<b>GASTO EJERCIDO</b>	<b>5,565.8</b>	<b>5,387.7</b>	<b>10,953.5</b>
CON RECURSOS DEL AÑO	5,263.5	5,204.1	10,467.6
Directo	1,988.1	2,501.1	4,489.3
Transferencias a Poderes Autónomos	107.3	110.8	218.1
Transferencias a Organismos Autónomos	419.9	354.4	774.3
Transferencias a Paraestatales	1,209.1	1,044.6	2,253.6
Ramos Generales	1,539.1	1,193.2	2,732.3
CON REMANENTES DE EJERCICIOS ANTERIORES <sup>1/</sup>	302.3	183.6	485.9
<b>REMANENTE</b>	<b>716.7</b>	<b>-270.5</b>	<b>446.2</b>

\* Las sumas pueden no coincidir debido al redondeo.

<sup>1/</sup> Poder Ejecutivo.

#### 3.4.2 INGRESOS

La brecha de ingresos es la diferencia entre los ingresos observados y los estimados para el periodo. En enero-junio de 2011 dicha brecha resultó de 975.3 millones de pesos. Ello, como resultado de que tanto los ingresos de libre disposición como los ingresos etiquetados superaron la estimación, en 59.6 y 676.8 millones de pesos, respectivamente. Por otra parte, los ingresos extraordinarios por concepto del refinanciamiento de la deuda pública autorizado por el H. Congreso del Estado, 310.0 millones, se obtuvieron en el primer semestre. Finalmente, no se materializaron los recursos directamente recaudados por UADY que se esperaban en este período (71.1 millones).



CUADRO 9  
INGRESOS EN 2011  
PODER EJECUTIVO  
(MILLONES DE PESOS)

CONCEPTO	LEY DE INGRESOS ORIGINAL <sup>1/</sup>	ACUMULADO ENERO-JUNIO		
		CALENDARIO ORIGINAL	OBSERVADO	VARIACIÓN
<b>TOTAL EJERCICIO FISCAL 2011</b>	<b>20,905.1</b>	<b>9,911.3</b>	<b>10,886.5</b>	<b>975.3</b>
<b>INGRESOS DE LIBRE DISPOSICIÓN</b>	<b>6,810.1</b>	<b>3,533.8</b>	<b>3,593.4</b>	<b>59.6</b>
<b>INGRESOS PROPIOS</b>	<b>1,301.4</b>	<b>756.4</b>	<b>692.8</b>	<b>-63.6</b>
IMPUESTOS	816.5	488.2	393.7	-94.5
DERECHOS	364.4	176.2	171.0	-5.3
PRODUCTOS	44.2	27.6	14.4	-13.2
APROVECHAMIENTOS	76.2	64.3	113.7	49.4
<b>INGRESOS DE ORIGEN FEDERAL</b>	<b>5,508.8</b>	<b>2,777.4</b>	<b>2,900.6</b>	<b>123.2</b>
PARTICIPACIONES FEDERALES	5,293.4	2,664.4	2,773.6	109.3
IMPUESTOS FEDERALES COORDINADOS	149.2	80.7	83.9	3.2
INCENTIVOS Y MULTAS	66.2	32.3	43.0	10.7
<b>INGRESOS ETIQUETADOS</b>	<b>12,625.6</b>	<b>6,306.4</b>	<b>6,983.1</b>	<b>676.8</b>
<b>PROPIOS CON DESTINO ESPECÍFICO Y IEPS FEDERAL</b>	<b>68.4</b>	<b>34.1</b>	<b>14.9</b>	<b>-19.2</b>
<b>PARA MUNICIPIOS</b>	<b>2,157.4</b>	<b>1,110.3</b>	<b>1,105.9</b>	<b>-4.4</b>
PROPIOS PARA MUNICIPIOS	139.3	88.3	70.2	-18.1
PARTICIPACIONES FEDERALES A MUNICIPIOS	2,000.1	1,011.6	1,025.6	14.0
IMPUESTOS FEDERALES COORDINADOS A MUNICIPIOS	18.0	10.4	10.2	-0.2
<b>INGRESOS FEDERALES</b>	<b>10,039.6</b>	<b>5,046.6</b>	<b>5,125.0</b>	<b>78.4</b>
FONDO DE APORT EDUC BÁSICA	4,683.3	2,338.3	2,344.2	5.9
FONDO DE APORT SERVICIOS DE SALUD	1,178.0	536.8	542.7	5.9
FONDO DE APORT INFRAESTRUCTURA SOCIAL	998.9	599.4	600.3	1.0
FONDO DE APORT FORTALECIMIENTO MPAL	853.2	412.2	412.3	0.1
FONDO DE APORT MÚLTIPLES	332.3	166.7	190.9	24.2
FONDO DE APORT EDUC TEC Y DE ADULTOS	111.9	57.4	57.7	0.3
FONDO DE APORT PARA LA SEG PÚBLICA	111.9	67.1	91.9	24.8
FONDO DE APORT PARA EL FORT ENT FED	522.7	258.6	262.4	3.8
SUBSIDIO FEDERAL ORDINARIO A LA UADY	1,247.2	610.0	622.5	12.5
<b>INGRESOS EXTRAORDINARIOS</b>	<b>360.1</b>	<b>115.3</b>	<b>737.3</b>	<b>622.0</b>
<b>FINANCIAMIENTO</b>	<b>1,300.0</b>	<b>0.0</b>	<b>0.0</b>	<b>0.0</b>
<b>REFINANCIAMIENTO</b>	<b>0.0</b>	<b>0.0</b>	<b>310.0</b>	<b>310.0</b>
<b>RECURSOS DIRECTAMENTE RECAUDADOS UADY</b>	<b>169.4</b>	<b>71.1</b>	<b>0.0</b>	<b>-71.1</b>

\* Las sumas pueden no coincidir debido al redondeo.

<sup>1/</sup> Antes de la exención concedida al pago del impuesto estatal a la tenencia de vehículos.

\* El total global puede presentar una ligera variación por la aplicación de las fórmulas para el cálculo de las participaciones que corresponden a los municipios y otros ingresos etiquetados.



En relación con la estimación, el aumento del componente de origen federal en los ingresos de libre disposición obedeció principalmente al incremento de 109.3 millones de pesos de las participaciones federales. Por su parte, los ingresos propios del Estado mostraron una disminución de 63.6 millones. Esto último como reflejo de que la captación en los rubros de impuestos, derechos y productos resultó inferior a la prevista. En el caso de los impuestos, ello se explica principalmente por el efecto de la exención concedida al pago del impuesto estatal a la tenencia de vehículos. Los aprovechamientos cerraron el periodo con un monto muy superior al estimado, explicado en parte por ingresos por concepto de fiscalización.

El importe al cierre de marzo de las condonaciones del impuesto estatal a la tenencia de vehículos resultó de 144.5 millones de pesos, en beneficio de 79,603 contribuyentes.

El monto efectivamente recaudado por concepto del impuesto estatal a la tenencia de vehículos fue de 181.3 millones de pesos en enero-junio. La previsión ajustada (una vez que se concedió la exención) había sido de 143.5 millones. En cuanto al cumplimiento de esta obligación, de los 245,149 vehículos registrados, el 52.7% (129,117) lo había realizado a junio.

En relación con el impuesto de 2.5% a las erogaciones por remuneración al trabajo personal (nómina), en enero-junio se captaron 238.5 millones de pesos, es decir 81.9 % de lo estimado. Asimismo, la recaudación por concepto del impuesto al hospedaje fue de 9.2 millones a la misma fecha, en comparación con la estimación de 10.3 millones.

En enero-junio los recursos etiquetados aportaron 676.8 millones de pesos adicionales, como efecto principalmente de 622.0 millones más de ingresos extraordinarios, 78.4 millones más de ingresos federales (mayormente del Fondo de Aportaciones Múltiples y del Fondo de Aportaciones para la Seguridad Pública) y 4.4 millones menos de ingresos a municipios (fundamentalmente recursos propios para municipios).



**CUADRO 10**  
**BRECHA DE INGRESOS EXTRAORDINARIOS EN 2011**  
**PODER EJECUTIVO**  
**(MILLONES DE PESOS)**

CONCEPTO	ENERO- MARZO	ABRIL- JUNIO	ENERO- JUNIO
<b>TOTAL</b>	<b>157.2</b>	<b>464.8</b>	<b>622.0</b>
SECRETARÍA DE SALUD	141.7	42.4	184.0
CONAGUA	0.0	158.8	158.8
SECRETARÍA DE EDUCACIÓN PÚBLICA	65.4	57.4	122.8
INSTITUTO DEL DEPORTE DEL ESTADO DE YUCATÁN	0.0	55.1	55.1
FEIEF	0.0	48.9	48.9
SECRETARÍA DE SEGURIDAD PÚBLICA	0.1	46.0	46.2
SECRETARÍA DE FOMENTO AGROPECUARIO Y PESQUERO	---	43.7	43.7
SECRETARÍA DE HACIENDA	3.2	20.2	23.4
CONSEJERÍA JURÍDICA	0.1	14.5	14.6
INCAY	---	11.0	11.0
JEDEY	---	8.6	8.6
SECRETARÍA DE DESARROLLO URBANO Y MEDIO AMBIENTE	0.2	4.0	4.2
JAPAY	0.0	3.4	3.4
RESTO	- 53.5	- 49.2	- 102.7

\* Las sumas pueden no coincidir debido al redondeo.

Como puede apreciarse en el Cuadro 10, la brecha de ingresos extraordinarios en enero-junio de 2011 es explicada en su mayor parte por los convenios de Salud, Conagua y Secretaría de Educación Pública.



### 3.4.3 GASTO

#### 3.4.3.1 GASTO EJERCIDO POR RAMO

El gasto ejercido por el sector público central en enero-junio de 2011 sumó 10,953.5 millones de pesos. De este monto 485.9 millones reflejan la aplicación de remanentes de ejercicios anteriores. Del total del gasto ejercido, 992.4 millones (9.0%) correspondieron a los Poderes y Organismos Autónomos, 2,732.3 millones (24.9%) al gasto de los ramos generales y 7,228.8 millones (65.9%) al Poder Ejecutivo.

La mayor parte del gasto de los Poderes y Organismos Autónomos se explica por el de la UADY (698.9 millones), siguiéndole en monto el del Poder Judicial (150.5 millones), el del Poder Legislativo (67.6 millones) y el del IPEPAC (44.9 millones).



**CUADRO 11**  
**GASTO EJERCIDO POR RAMO EN 2011**  
**PODER EJECUTIVO**  
**(MILLONES DE PESOS)**

RAMO	ENERO- MARZO	ABRIL- JUNIO	ENERO- JUNIO
<b>PODERES Y ENTES AUTÓNOMOS</b>	<b>527.3</b>	<b>465.1</b>	<b>992.4</b>
PODER LEGISLATIVO	32.3	35.3	67.6
PODER JUDICIAL	75.0	75.5	150.5
TRIBUNAL DE JUSTICIA ELECTORAL Y ADMINISTRATIVA	4.2	4.7	8.9
INSTITUTO DE PROCEDIMIENTOS ELECTORALES Y PARTICIPACIÓN CIUDADANA DEL ESTADO DE YUCATÁN	23.2	21.8	44.9
COMISIÓN DE LOS DERECHOS HUMANOS DEL ESTADO DE YUCATÁN	6.2	6.3	12.6
INSTITUTO ESTATAL DE ACCESO A LA INFORMACIÓN PÚBLICA	4.8	4.2	9.0
UNIVERSIDAD AUTÓNOMA DE YUCATÁN	381.5	317.4	698.9
<b>RAMOS GENERALES</b>	<b>1,539.1</b>	<b>1,193.2</b>	<b>2,732.3</b>
JUBILACIONES Y PENSIONES	119.2	124.9	244.1
PARTICIPACIONES Y APORTACIONES A MUNICIPIOS	1,072.9	1,031.0	2,103.9
DEUDA PÚBLICA	347.0	37.3	384.3
<b>PODER EJECUTIVO</b>	<b>3,499.3</b>	<b>3,729.5</b>	<b>7,228.8</b>
SECRETARÍA DE FOMENTO TURÍSTICO	46.5	31.1	77.6
CULTUR	23.5	14.1	37.7
RESTO	22.9	17.0	39.9
COORDINACIÓN GENERAL DE COMUNICACIÓN SOCIAL	39.7	55.9	95.7
SECRETARÍA DE OBRAS PÚBLICAS	221.5	407.4	628.9
INCA Y	47.7	70.8	118.5
INCCOPY	104.6	120.4	225.0
FIDEICOMISO PARA LA INFRAESTRUCTURA	33.5	0.0	33.5
JAPAY	3.6	140.5	144.1
JEDEY	13.3	22.2	35.5
IDEFEY	7.2	44.2	51.4
RESTO	11.5	9.4	21.0
SECRETARÍA DE POLÍTICA COMUNITARIA Y SOCIAL	176.4	126.5	303.0
DIF	138.3	89.3	227.6
RESTO	38.1	37.3	75.3
SECRETARÍA DEL TRABAJO Y PREVISIÓN SOCIAL	6.7	9.6	16.3
SECRETARÍA DE HACIENDA	44.0	61.4	105.4
SECRETARÍA DE DESARROLLO URBANO Y MEDIO AMBIENTE	15.0	15.5	30.5
SECRETARÍA DE SALUD	587.2	361.0	948.3
OFICIALÍA MAYOR	50.6	47.8	98.3
CONSEJERÍA JURÍDICA	40.3	46.7	87.0
SECRETARÍA DE SEGURIDAD PÚBLICA	186.7	190.4	377.1
SECRETARÍA DE EDUCACIÓN	1,730.6	1,848.6	3,579.2
ICY	30.3	21.7	52.0
IDEY	68.1	95.4	163.4
ESAY	4.0	4.3	8.3
RESTO	1,628.2	1,727.2	3,355.5
SECRETARÍA GENERAL DE GOBIERNO	129.0	212.7	341.7
FISCALÍA GENERAL DEL ESTADO	49.2	58.9	108.1
SECRETARÍA DE FOMENTO AGROPECUARIO Y PESQUERO	100.4	177.7	278.1
SECRETARÍA DE LA CONTRALORÍA GENERAL	11.6	12.8	24.4
SECRETARÍA DE PLANEACIÓN Y PRESUPUESTO	11.0	14.2	25.2
SECRETARÍA DE FOMENTO ECONÓMICO	31.8	25.4	57.2
SIFIDEY	5.3	3.1	8.4
INICC	1.8	2.0	3.8
INSTITUTO PROMOTOR DE FERIAS DE YUCATÁN	7.0	0.0	7.0
RESTO	17.7	20.3	38.0
SECRETARÍA DE LA JUVENTUD	3.4	3.6	7.1
DESPACHO DE LA C. GOBERNADORA	17.7	22.0	39.7
<b>TOTAL</b>	<b>5,565.8</b>	<b>5,387.8</b>	<b>10,953.5</b>

\* Las sumas pueden no coincidir debido al redondeo.



En cuanto al gasto de los ramos generales, 2,103.3 millones de pesos (76.9%) obedecieron a las participaciones y aportaciones a municipios. El resto correspondió a las erogaciones por concepto de pensiones y jubilaciones (244.1 millones) y a la deuda pública (384.3 millones).

En términos generales, la evolución del gasto ejercido total fue similar en los dos trimestres transcurridos de 2011, siendo el del segundo trimestre inferior en 3.2% al del primer trimestre. Al respecto, las erogaciones de los Poderes y Organismos Autónomos fueron menores en el segundo trimestre, así como las de los ramos generales. Por su parte, el gasto ejercido por el Poder Ejecutivo en el período abril-junio superó en 230.2 millones de pesos al del primer trimestre. Este total se conforma por aumentos de 185.9 y 118.0 millones de pesos, respectivamente, en el gasto de las Secretarías de Obras Públicas y Educación, más una disminución neta de 73.7 millones para el conjunto de las demás dependencias.

Del total del gasto ejercido por el Poder Ejecutivo, el 89.3% se explica por el de las Secretarías de Educación, Salud, Obras Públicas, Seguridad Pública, General de Gobierno, Política Comunitaria y Social y Fomento Agropecuario y Pesquero.

El 31 de mayo de 2011 la Secretaría de Planeación y Presupuesto comunicó a los titulares de las dependencias que no podrían aplicar los saldos presupuestales de recursos de libre disposición no utilizados a esa fecha, sin la autorización previa de la Secretaría.



## 3.4.3.2 GASTO EJERCIDO POR CAPÍTULO

La distribución del total del gasto ejercido entre sus distintos usos aporta información importante sobre las finanzas del sector central.

**CUADRO 12**  
**GASTO EJERCIDO POR CAPÍTULO EN 2011**  
**PODER EJECUTIVO**  
**(MILLONES DE PESOS)**

CONCEPTO	MILLONES DE PESOS			PARTIC %
	ENERO-MARZO	ABRIL-JUNIO	ENERO-JUNIO	ENERO-JUNIO
<b>GASTO CORRIENTE AMPLIADO</b>	<b>2,334.3</b>	<b>2,405.8</b>	<b>4,740.2</b>	<b>43.3</b>
<b>GASTO CORRIENTE DIRECTO DEL PODER EJECUTIVO</b>	<b>2,055.7</b>	<b>2,137.0</b>	<b>4,192.7</b>	<b>38.3</b>
1000 SERVICIOS PERSONALES	1,680.9	1,715.7	3,396.6	31.0
2000 MATERIALES Y SUMINISTROS	105.1	91.6	196.7	1.8
3000 SERVICIOS GENERALES	269.7	329.7	599.4	5.5
<b>GASTO CORRIENTE DEL SECTOR PARAESTATAL DESCENTRALIZADO</b>	<b>278.7</b>	<b>268.8</b>	<b>547.5</b>	<b>5.0</b>
4000 TRANSFERENCIAS PARA SERVICIOS PERSONALES	109.2	101.1	210.2	1.9
4000 TRANSFERENCIAS PARA ADQUISICIÓN DE MATERIALES Y SUMINISTROS	96.4	68.1	164.5	1.5
4000 TRANSFERENCIAS PARA CONTRATACIÓN DE SERVICIOS	73.1	99.7	172.7	1.6
<b>INVERSIÓN EN OBRAS PÚBLICAS</b>	<b>219.9</b>	<b>418.7</b>	<b>638.6</b>	<b>5.8</b>
4000 TRANSFERENCIAS PARA EL APOYO DE OBRAS PÚBLICAS	205.1	401.6	606.7	5.5
6000 OBRAS PÚBLICAS	14.8	17.1	31.9	0.3
<b>RESTO DEL GASTO</b>	<b>3,011.5</b>	<b>2,563.2</b>	<b>5,574.7</b>	<b>50.9</b>
4000 AYUDAS, SUBSIDIOS Y TRANSFERENCIAS	1,569.5	1,463.7	3,033.2	27.7
PODERES Y ENTES AUTÓNOMOS	527.3	452.7	980.0	8.9
TRANSFERENCIAS AL SECTOR SALUD, A ORGANISMOS DESCENTRALIZADOS Y EDUCATIVOS <sup>1/</sup>	783.9	493.4	1,168.7	10.7
RESTO	258.3	517.5	884.5	8.1
5000 BIENES MUEBLES E INMUEBLES	27.8	63.1	90.8	0.8
7000 INVERSIONES FINANCIERAS, PROVISIONES ECONÓMICAS, AYUDAS Y OTRAS EROGACIONES	-	4.0	4.0	0.0
8000 PARTICIPACIONES MUNICIPALES EN LAS CONTRIBUCIONES FEDERALES	1,067.3	995.2	2,062.6	18.8
9000 DEUDA PÚBLICA <sup>2/</sup>	346.9	37.2	384.1	3.5
<b>GASTO EJERCIDO</b>	<b>5,565.8</b>	<b>5,387.8</b>	<b>10,953.5</b>	<b>100.0</b>

\* Las sumas pueden no coincidir debido al redondeo.

<sup>1/</sup> Incluye recursos federales.

<sup>2/</sup> Amortización, intereses y erogaciones complementarias.



El gasto corriente directo del Poder Ejecutivo en enero-junio de 2011 representó 38.3% del gasto total ejercido, proporción en línea con la prevista en el Decreto de Presupuesto de Egresos del Estado para 2011. Por su parte, el gasto corriente del Sector Paraestatal Descentralizado, con transferencias del Poder Ejecutivo, resultó de 5.0%. Así, el gasto corriente ampliado (Poder Ejecutivo más Sector Paraestatal Descentralizado), en enero-junio de 2011 absorbió el 43.3% del gasto total ejercido.

La inversión en obras y servicios públicos en el primer semestre de 2011 sumó 638.6 millones de pesos, es decir 5.8% del gasto total ejercido. Al respecto, cabe recordar que el programa de inversiones para 2011 se sustenta en buena medida en el crédito BID/Banobras autorizado por el H. Congreso del Estado, el cual será desembolsado en el segundo semestre.

### 3.4.3.3 AMPLIACIONES NETAS AUTORIZADAS

En el periodo enero-junio de 2011 las ampliaciones netas autorizadas sumaron 1,346.4 millones de pesos. De este total, 51.4 millones se sustentaron en recursos de libre disposición y 1,295.0 millones en recursos etiquetados, incluyendo en este último caso 513.2 millones por concepto de la aplicación de remanentes de periodos anteriores.

Como puede apreciarse en el Cuadro 13, las ampliaciones brutas con recursos de libre disposición fueron de 451.8 millones de pesos en enero-junio. Sin embargo, 231.2 millones reflejan transferencias de presupuesto entre dependencias y adelantos. Las reasignaciones entre dependencias no tienen un impacto neto ya que el incremento del presupuesto de unas es compensado por una reducción de igual magnitud en el de otras.

**CUADRO 13**  
**ORIGEN DE LAS AMPLIACIONES NETAS AUTORIZADAS EN 2011**  
**CON RECURSOS DE LIBRE DISPOSICIÓN**  
**PODER EJECUTIVO**  
**(MILLONES DE PESOS)**

CONCEPTO	ENERO-MARZO	ABRIL-JUNIO	ENERO-JUNIO
<b>AMPLIACIONES BRUTAS</b>	<b>238.1</b>	<b>213.6</b>	<b>451.8</b>
NO COMPENSADAS	94.4	93.0	187.4
COMPENSADAS CON INGRESOS	16.9	16.2	33.1
TRANSFERENCIAS Y ADELANTOS	126.9	104.4	231.2
<b>REDUCCIONES</b>	<b>380.8</b>	<b>19.6</b>	<b>400.4</b>
TRANSFERENCIAS	174.6	---	174.6
RECORTE PRESUPUESTAL	206.2	---	206.2
CONGELACIÓN DE SALDOS <sup>1/</sup>	---	19.6	19.6
<b>AMPLIACIONES NETAS</b>	<b>-142.6</b>	<b>194.0</b>	<b>51.4</b>

\* Las sumas pueden no coincidir debido al redondeo.

<sup>1/</sup> Saldos presupuestales no utilizados al 30 de mayo de 2011.



Por otra parte, se autorizaron en algunos casos adelantos de presupuesto programado para el segundo semestre, mismos que son compensados automáticamente y no representan capacidad adicional de gasto para el año en su conjunto.

Por último, se aprobaron ampliaciones al gasto de algunas dependencias, las cuales tienen como contrapartida un incremento de los ingresos que generan las propias dependencias.

Tomando en cuenta lo señalado, las ampliaciones brutas no compensadas sumaron 187.4 millones de pesos.

Cabe reiterar que al finalizar mayo se instrumentó una restricción al uso de recursos de libre disposición que a esa fecha no hubiesen sido ejercidos (19.6 millones de pesos). Asimismo, el 30 de junio, la Secretaría de Planeación y Presupuesto comunicó a las entidades y dependencias que el presupuesto que absorbe recursos de libre disposición programado para el periodo julio-diciembre sería recortado. En ambos casos, las medidas no son aplicadas a todas las entidades y dependencias ni a todos los rubros de gasto, a fin de no afectar la operatividad. Se estima que como resultado de lo anterior, el gobierno estatal contará con recursos del orden de 220 millones de pesos que podrá reasignar para atender otras prioridades.

La distribución de las ampliaciones netas entre dependencias es reflejo de reasignaciones presupuestales instrumentadas para atender pagos a proveedores programados para el primer trimestre del año. Dichos pagos usualmente se apoyan en el flujo de recursos de libre disposición calendarizado para el primer trimestre, derivado principalmente de la captación asociada al impuesto estatal a la tenencia de vehículos.

La reducción neta de los ingresos del gobierno estatal, derivada de la referida exención, se estimó en 220 millones de pesos. De este total, 180.0 millones incidirían sobre los ingresos propios del gobierno estatal y 40 millones sobre las participaciones a municipios.

El importe de la reducción instrumentada en enero del gasto público que absorbe recursos de libre disposición fue de 219.0 millones de pesos. De este total, 177.7 millones fueron aplicados a los presupuestos de las dependencias y 26.0 millones a los de las entidades. Para completar la reducción total necesaria, se estimó un ahorro de 15.0 millones en el servicio de la deuda pública, derivado de que la aprobación del crédito BID/Banobras se haría en fecha posterior a la prevista, como consecuencia de retrasos asociados al cambio de directiva en Banobras.



**CUADRO 14**  
**AMPLIACIONES NETAS AUTORIZADAS EN 2011**  
**PODER EJECUTIVO**  
**(MILLONES DE PESOS)**

	ENERO-MARZO	ABRIL-JUNIO	ENERO-JUNIO
<b>PODERES Y ORGANISMOS AUTÓNOMOS</b>	104.1	54.1	158.2
UADY	104.1	54.1	158.2
RESTO <sup>1/</sup>	-----	-----	-----
<b>RAMOS GENERALES</b>	<b>311.4</b>	<b>50.1</b>	<b>361.5</b>
JUBILACIONES Y PENSIONES	0.0	0.0	0.0
PARTICIPACIONES Y APORTACIONES A MUNICIPIOS	5.6	46.6	52.2
DEUDA PÚBLICA	305.8	3.5	309.3
<b>PODER EJECUTIVO</b>	<b>252.7</b>	<b>573.7</b>	<b>826.7</b>
SECRETARÍA DE FOMENTO TURÍSTICO	3.9	1.5	5.4
CULTUR	0.0	0.0	0.0
RESTO	3.9	1.5	5.4
COORDINACIÓN GENERAL DE COMUNICACIÓN SOCIAL	1.2	41.3	42.5
SECRETARÍA DE OBRAS PÚBLICAS	222.5	104.2	326.7
INCAY	0.7	10.9	11.6
INCCOPY	102.1	21.6	123.7
FIDEICOMISO PARA LA INFRAESTRUCTURA	33.5	0.0	33.5
JAPAY	3.6	60.0	63.6
JEDEY	12.3	11.4	23.7
IDEFEY	0.7	0.3	1.0
RESTO	69.6	0.0	69.6
SECRETARÍA DE POLÍTICA COMUNITARIA Y SOCIAL	-4.4	13.5	9.1
DIF	6.7	8.9	15.6
RESTO	-11.1	4.6	-6.5
SECRETARÍA DEL TRABAJO Y PREVISIÓN SOCIAL	0.2	0.2	0.4
SECRETARÍA DE HACIENDA	7.1	28.2	35.3
SECRETARÍA DE DESARROLLO URBANO Y MEDIO AMBIENTE	7.5	2.9	10.4
SECRETARÍA DE SALUD	47.9	64.1	112.1
OFICIALÍA MAYOR	-12.8	3.1	-9.7
CONSEJERÍA JURÍDICA	27.8	4.8	32.6
SECRETARÍA DE SEGURIDAD PÚBLICA	8.6	47.1	55.7
SECRETARÍA DE EDUCACIÓN	-85.7	163.0	77.3
ICY	5.7	0.4	6.1
IDEY	32.7	66.9	99.6
ESAY	0.0	0.2	0.2
FIGAROSY	-0.1	0.0	-0.1
MACAY	-0.4	0.0	-0.4
RESTO	-123.6	95.5	-28.1
SECRETARÍA GENERAL DE GOBIERNO	80.0	16.0	96.0
FISCALÍA GENERAL DEL ESTADO	1.5	0.2	1.6
SECRETARÍA DE FOMENTO AGROPECUARIO Y PESQUERO	-37.5	70.5	33.0
SECRETARÍA DE LA CONTRALORÍA GENERAL	-0.3	-0.8	-1.1
SECRETARÍA DE PLANEACIÓN Y PRESUPUESTO	-0.7	5.5	4.8
SECRETARÍA DE FOMENTO ECONÓMICO	5.5	3.7	9.2
SIFIDEY	-2.3	1.0	-1.3
INICC	-0.1	0.0	-0.1
INSTITUTO PROMOTOR DE FERIAS	7.0	0.0	7.0
CASA DE LAS ARTESANÍAS	0.0	0.0	0.0
RESTO	1.0	2.7	3.7
SECRETARÍA DE LA JUVENTUD	0.1	0.0	0.1
DESPACHO DE LA C. GOBERNADORA	-19.7	4.7	-15.0
<b>TOTAL</b>	<b>668.5</b>	<b>677.9</b>	<b>1,346.4</b>

\* Las sumas pueden no coincidir debido al redondeo.

<sup>1/</sup> Incluye: Poder Legislativo, Poder Judicial, Tribunal Electoral del Estado, Instituto de Procedimientos Electorales y Participación Ciudadana del Estado de Yucatán, Comisión de los Derechos Humanos del Estado de Yucatán e Instituto Estatal de Acceso a la Información Pública.



Las ampliaciones netas autorizadas en abril-junio sumaron 677.9 millones de pesos y se distribuyeron como sigue: 54.1 millones para los Poderes y Organismos Autónomos, 50.1 millones para los Ramos Generales y 573.7 millones para el Poder Ejecutivo.

En el caso de los Poderes y Organismos Autónomos, la totalidad de la ampliación se autorizó a la UADY. Por otra parte, las ampliaciones netas al gasto de los ramos generales se concedieron en los rubros de participaciones y aportaciones a municipios (46.6 millones de pesos) y deuda pública (3.5 millones de pesos).

De las ampliaciones netas, por 573.7 millones de pesos, al presupuesto del Poder Ejecutivo los principales receptores fueron la Secretaría de Educación (163.0 millones), la Secretaría de Obras Públicas (104.2 millones), la Secretaría de Fomento Agropecuario y Pesquero (70.5 millones), la Secretaría de Salud (64.1 millones), la Secretaría de Seguridad Pública (47.1 millones), la Coordinación General de Comunicación Social (41.3 millones) y la Secretaría de Hacienda (28.2 millones).

Las ampliaciones netas autorizadas a la Secretaría de Educación Pública en el segundo trimestre se distribuyeron de la siguiente manera: 95.5 millones para la operación de sus programas y 66.9 millones al IDEY para la realización de la Olimpiada Nacional.

Las ampliaciones netas autorizadas a la Secretaría de Obras Públicas se asignaron como se indica a continuación: 60.0 millones para JAPAY, 21.6 millones para INCCOPY, 11.4 millones para JEDEY y 10.9 millones para INCAY. Los principales proyectos para la aplicación del presupuesto adicional de las mencionadas entidades se presentan en el cuadro a continuación.



**CUADRO 15**  
**ASIGNACIÓN DE LAS AMPLIACIONES AUTORIZADAS A LA**  
**SECRETARÍA DE OBRAS PÚBLICAS**  
**ABRIL-JUNIO**

ENTIDAD	PRINCIPALES PROYECTOS
INCCOPY	Iluminación de la Carretera Mérida-Progreso (2.2 millones), Construcción de Edificio para Ministerio Público de Kanasín (2.0 millones), Proyecto Ejecutivo CHM (2.6 millones), Mantenimiento e Iluminación de Iglesias en el CHM (10.0 millones), Edificio del Tribunal Electoral (1.0 millón), Rehabilitación del Mercado de Artesanías de Valladolid (1.5 millones), Cancha de Usos Múltiples en Sitpach (0.7 millones).
JEDEY	Ampliación de Redes Eléctricas y de Distribución en Baja y Media Tensión (11.4 millones), PIBAI (3.0 millones).
JAPAY	Rehabilitación de Sistemas de Agua Potable (2.5 millones) y Proyectos APAZU (57.6 millones).
INCA Y	Modernización de la Carretera Dzitina-Nohchakan (5.8 millones), Estudios y Proyectos para Modernización de Caminos (0.6 millones), Modernización del Camino Mérida-Kantunil-San José Oriente (1.7 millones), Nivelación y Preparación del Terreno para el Nuevo Corralón de la SSP (0.6 millones), Nivelación del Terreno en Flamboyanes (0.6 millones).
IDEF EY	Aula Didáctica en la Universidad de Oriente (0.3 millones).

\* Las sumas pueden no coincidir con el monto de las ampliaciones netas totales, ya que se reportan únicamente los principales proyectos y por el efecto del recorte presupuestal aplicado.

Las ampliaciones netas autorizadas a la Secretaría de Fomento Agropecuario y Pesquero se destinaron a atender lo siguiente: el Seguro Agrícola (11.4 millones), la Veda del Mero (5.7 millones), aportaciones a diversos convenios federales (44.7 millones) y pagos a proveedores (1.7 millones) entre otros.

Las ampliaciones netas autorizadas a la Secretaría de Salud se asignaron como sigue: FASSA Ramo 33 (44.6 millones), Caravanas de Salud (3.6 millones), aplicación de la recaudación propia y de rendimientos (14.2 millones) y Convenios Federales (0.4 millones).

Las ampliaciones netas autorizadas al presupuesto de la Secretaría de Seguridad Pública incluyeron los siguientes rubros: Subsemun (30.4 millones), combustible (1.0 millones), pago a proveedores (4.5 millones), mantenimiento de vehículos (2.6 millones) y apoyos al Patronato del Hijo del Policía (0.4 millones).

Los recursos presupuestales adicionales autorizados a la Coordinación General de Comunicación Social se aplicaron a la difusión de programas institucionales y a la promoción del Estado.



En cuanto a la Secretaría de Hacienda, las ampliaciones netas autorizadas a su presupuesto fueron canalizadas a consultorías y estudios (12.1 millones), mantenimiento (1.9 millones), recargos y actualizaciones (7.1 millones), reintegros (5.6 millones) y comisiones bancarias (1.6 millones).

Cabe reiterar que no todas las ampliaciones netas autorizadas en un periodo se ejercen en el mismo lapso.

### 3.5 SECTOR PARAESTATAL

#### 3.5.1 GLOBAL

El Sector Paraestatal cerró el primer semestre con un superávit de 402.6 millones de pesos. Ello como resultado de recursos totales por 3,770.3 millones y de un gasto ejercido de 3,367.7 millones.

**CUADRO 16**  
**RESULTADO DE LAS FINANZAS PÚBLICAS EN 2011**  
**SECTOR PARAESTATAL**  
**(MILLONES DE PESOS)**

CONCEPTO	ENERO- MARZO	ABRIL- JUNIO	ENERO- JUNIO
<b>RECURSOS TOTALES</b>	<b>2,020.0</b>	<b>1,750.3</b>	<b>3,770.3</b>
INGRESOS OBSERVADOS	2,020.0	1,750.3	3,770.3
Propios	795.5	684.0	1,479.5
Transferencias totales	1,224.5	1,066.3	2,290.8
<b>GASTO EJERCIDO</b>	<b>1,488.7</b>	<b>1,879.0</b>	<b>3,367.7</b>
Servicios personales	688.5	746.3	1,434.8
Materiales y suministros	159.5	255.8	415.3
Servicios generales	207.9	247.2	455.1
Ayudas, Subsidios y Transferencias	159.4	250.7	410.1
Bienes Muebles e Inmuebles	40.4	80.9	121.3
Participaciones y Aportaciones a Municipios <sup>1/</sup>	127.0	114.0	241.0
Deuda Pública	0.1	0.2	0.3
Otros Gastos Netos	77.3	152.1	229.3
Costo de Ventas y Gastos Generales	28.7	31.7	60.4
<b>REMANENTE</b>	<b>531.3</b>	<b>-128.7</b>	<b>402.6</b>

\* Las sumas pueden no coincidir debido al redondeo.

<sup>1/</sup> Se refiere a convenios entre las Paraestatales y los Municipios.



### 3.6 PODERES Y ORGANISMOS AUTÓNOMOS

#### 3.6.1 GLOBAL

Como resultado de recursos totales por 1,126.3 millones de pesos y gasto ejercido por 1,059.1 millones en enero-junio los Poderes y Organismos Autónomos registraron un superávit de 67.2 millones.

**CUADRO 17**  
**RESULTADO DE LAS FINANZAS PÚBLICAS EN 2011**  
**PODERES Y ORGANISMOS AUTÓNOMOS**  
**(MILLONES DE PESOS)**

CONCEPTO	ENERO- MARZO	ABRIL- JUNIO	ENERO- JUNIO
<b>RECURSOS TOTALES</b>	<b>601.2</b>	<b>525.2</b>	<b>1,126.3</b>
INGRESOS OBSERVADOS	601.2	525.2	1,126.3
Propios	73.9	54.9	128.8
Transferencias totales	527.3	470.3	997.6
<b>GASTO EJERCIDO</b>	<b>503.7</b>	<b>555.4</b>	<b>1,059.1</b>
Servicios personales	379.8	380.8	760.6
Materiales y suministros	25.8	27.7	53.5
Servicios generales	66.7	81.6	148.3
Ayudas, Subsidios y Transferencias	12.1	19.0	31.2
Bienes Muebles e Inmuebles	12.1	36.5	48.6
Participaciones y Aportaciones a Municipios <sup>1/</sup>	0.1	0.3	0.4
Deuda Pública	0.0	0.0	0.0
Otros Gastos y Netos	7.1	9.5	16.6
Costo de Ventas y Gastos Generales	0.0	0.0	0.0
<b>REMANENTE</b>	<b>97.5</b>	<b>-30.3</b>	<b>67.2</b>

\* Las sumas pueden no coincidir debido al redondeo.

<sup>1/</sup> Se refiere a convenios entre las Paraestatales y los Municipios.



## 3.6.2 RECURSOS TOTALES

El desglose de los recursos totales por Poder y por Organismo se presenta en el cuadro 18 a continuación.

**CUADRO 18**  
**RECURSOS TOTALES EN 2011**  
**PODERES Y ORGANISMOS AUTÓNOMOS, POR PODER Y ORGANISMO**  
**(MILLONES DE PESOS)**

CONCEPTO	ENERO- MARZO	ABRIL- JUNIO	ENERO- JUNIO
<b>RECURSOS TOTALES</b>	<b>601.2</b>	<b>525.2</b>	<b>1,126.3</b>
PODER LEGISLATIVO	32.3	35.3	67.7
CONGRESO	23.7	24.6	48.3
AUDITORÍA SUPERIOR DEL ESTADO DE YUCATÁN	8.6	10.7	19.4
PODER JUDICIAL	80.9	83.7	164.5
INSTITUTO DE PROCEDIMIENTOS ELECTORALES Y PARTICIPACIÓN CIUDADANA	23.8	24.4	48.1
INSTITUTO ESTATAL DE ACCESO A LA INFORMACIÓN PÚBLICA	5.2	4.2	9.4
COMISIÓN DE LOS DERECHOS HUMANOS DEL ESTADO DE YUCATÁN	6.2	6.3	12.6
UNIVERSIDAD AUTÓNOMA DE YUCATÁN (UADY)	448.6	366.1	814.7
TRIBUNAL DE JUSTICIA ELECTORAL Y ADMINISTRATIVA	4.2	4.7	8.9
TRIBUNAL DE LOS TRABAJADORES AL SERVICIO DEL ESTADO Y LOS MUNICIPIOS	0.0	0.5	0.5

\* Las sumas pueden no coincidir debido al redondeo.



## 3.6.3 GASTO EJERCIDO

La distribución del gasto ejercido total por los Poderes y Organismos Autónomos al cierre del primer semestre se presenta en el cuadro 19.

**CUADRO 19**  
**GASTO EJERCIDO EN 2011**  
**PODERES Y ORGANISMOS AUTÓNOMOS, POR PODER Y ORGANISMO**  
**(MILLONES DE PESOS)**

CONCEPTO	ENERO- MARZO	ABRIL- JUNIO	ENERO- JUNIO
<b>GASTO EJERCIDO TOTAL</b>	<b>503.7</b>	<b>555.4</b>	<b>1,059.1</b>
PODER LEGISLATIVO	28.0	33.2	61.1
CONGRESO	22.3	24.9	47.1
AUDITORÍA SUPERIOR DEL ESTADO DE YUCATÁN	5.7	8.3	14.0
PODER JUDICIAL	67.9	80.5	148.5
INSTITUTO DE PROCEDIMIENTOS ELECTORALES Y PARTICIPACIÓN CIUDADANA	21.9	23.8	45.7
INSTITUTO ESTATAL DE ACCESO A LA INFORMACIÓN PÚBLICA	4.1	4.0	8.1
COMISIÓN DE LOS DERECHOS HUMANOS DEL ESTADO DE YUCATÁN	6.1	6.4	12.5
UNIVERSIDAD AUTÓNOMA DE YUCATÁN (UADY)	372.7	403.5	776.1
TRIBUNAL DE JUSTICIA ELECTORAL Y ADMINISTRATIVA	3.1	3.6	6.7
TRIBUNAL DE LOS TRABAJADORES AL SERVICIO DEL ESTADO Y LOS MUNICIPIOS	0.0	0.4	0.4

\* Las sumas pueden no coincidir debido al redondeo.



## 4. DEUDA PÚBLICA

### 4.1 DEUDA PÚBLICA DIRECTA

El saldo de la deuda pública directa al cierre del segundo trimestre de 2011 se ubicó en 1,648.7 millones de pesos, 6.7 millones por debajo del registrado al finalizar el trimestre anterior.

**CUADRO 20**  
**DEUDA PÚBLICA DIRECTA EN 2011**  
**(MILLONES DE PESOS)**

INSTITUCIÓN BANCARIA	31 DE MARZO DE 2011	30 DE JUNIO DE 2011
<b>TOTAL DEUDA PÚBLICA DIRECTA</b>	<b>1,655.4</b>	<b>1,648.7</b>
BANCO MERCANTIL DEL NORTE, S.A. (REFINANCIADO)	310.0	309.2
BBVA BANCOMER, S.A.	684.3	680.6
BANCO DEL BAJÍO, S.A.	661.1	658.9

Fuente: Secretaría de Hacienda del Estado.

#### 4.1.1 VARIACIÓN DEL SALDO DE LA DEUDA DIRECTA

La deuda pública directa al cierre del segundo trimestre de 2011 mostró un saldo inferior al observado al final del primer trimestre de 2011, como reflejo del estricto cumplimiento de los pagos de amortización a capital de los créditos adquiridos.

#### 4.1.2 COSTO FINANCIERO DE LA DEUDA DIRECTA

Para atender las amortizaciones de la deuda directa, el Gobierno del Estado efectuó erogaciones durante el segundo trimestre por 6.7 millones de pesos; asimismo, los pagos por concepto de intereses sumaron 28.9 millones de pesos.

#### 4.1.3 GARANTÍAS OTORGADAS POR EL GOBIERNO ESTATAL

De acuerdo con lo dispuesto en el artículo 9 de la Ley de Coordinación Fiscal Federal, se reporta que el Gobierno del Estado de Yucatán, a efecto de contar con el mecanismo necesario para el pago de obligaciones que constituyen deuda pública directa mediante la afectación del porcentaje suficiente y necesario de las participaciones que en ingresos federales le correspondan al Estado de Yucatán, cuenta con un Contrato de Fideicomiso Maestro Irrevocable de Administración y Fuente de Pago. El porcentaje asignado como participación fideicomitida es actualmente de 23%.



## 4.2 DEUDA PÚBLICA INDIRECTA (AVALADA)

La deuda pública indirecta es aquella contratada por los Ayuntamientos y las Entidades Paraestatales. Dichos compromisos cuentan con el aval del Gobierno del Estado.

El saldo de la deuda pública indirecta al cierre del segundo trimestre de 2011 se ubicó en 3.8 millones de pesos, 28.3% menor que el registrado al final del trimestre anterior.

**CUADRO 21**  
**DEUDA PÚBLICA INDIRECTA (AVALADA) EN 2011**

INSTITUCIÓN BANCARIA	31 DE MARZO DE 2011		30 DE JUNIO DE 2011	
	UDIS MILES	MILLONES DE PESOS	UDIS MILES	MILLONES DE PESOS
<b>TOTAL DEUDA AVALADA (*)</b>		<b>5.3</b>		<b>3.8</b>
<b>TOTAL DEUDA MUNICIPAL(*)</b>		<b>3.0</b>		<b>2.6</b>
BANOBRAS, S.N.C.		0.6		0.5
BANOBRAS, S.N.C. (CONTRATADA EN UDIS)	170 <sup>1/</sup>	0.8	146 <sup>2/</sup>	0.7
FONHAPO <sup>3/</sup>		1.6		1.4
<b>TOTAL DEUDA PARAESTATAL(*)</b>		<b>2.3</b>		<b>1.2</b>
FONHAPO		2.3		1.2

(\*) Datos estimados para el mes de junio de 2011.

<sup>1/</sup> Valor de la UDI al 31 de marzo de 2011: 4. 588899 pesos.

<sup>2/</sup> Valor de la UDI al 30 de junio de 2011: 4.554475 pesos.

<sup>3/</sup> Fideicomiso Fondo Nacional de Habitaciones Populares.

**Fuente:** Secretaría de Hacienda del Estado.



## 5. EMPRÉSTITO 2009

### 5.1 FIDEICOMISO DE ADMINISTRACIÓN Y PAGO

Al cierre de marzo de 2011 el remanente no aplicado del préstamo de largo plazo fue de 77.4 millones de pesos. Estos recursos están siendo aplicados a proyectos de inversión productiva adicionales a los previstos en el presupuesto estatal.

En el trimestre abril-junio de 2011, los recursos del Fideicomiso de Administración y Pago sumaron 106.1 millones de pesos. De dicho total, 0.5 millones se derivaron de productos y rendimientos financieros, 28.2 millones de la transferencia de recursos estatales comprometidos para el servicio de los préstamos y 77.4 millones del remanente al 31 de marzo de 2011. En cuanto a la aplicación de los recursos, 0.03 millones correspondieron a comisiones bancarias, 44.5 millones a inversiones públicas productivas y 28.2 millones al servicio de los préstamos. De este último total, 23.5 millones se asignaron al pago de intereses y 4.8 millones a la amortización.

Como resultado, al cierre del segundo trimestre de 2011 el remanente no aplicado de los préstamos fue de 33.3 millones de pesos (25.8 millones de BBVA-Bancomer y 7.6 millones del Banco del Bajío).

### 5.2 INVERSIÓN PÚBLICA PRODUCTIVA

Se destinaron 44.5 millones de pesos a inversiones públicas productivas. De este total, 14.3 millones se canalizaron al Malecón Internacional de Progreso y 30.2 millones a la adquisición del terreno para la construcción del Hospital Materno Infantil, el cual se realizará bajo el esquema PPS.



**CUADRO 22**  
**ORIGEN Y APLICACIÓN DE LOS PRÉSTAMOS DE LARGO PLAZO CONTRAÍDOS EN 2009**  
**SEGUNDO TRIMESTRE DE 2011**  
**(MILLONES DE PESOS)**

ORIGEN		APLICACIÓN	
<b>REMANENTE AL 31 DE MARZO DE 2011</b>	<b>77.4</b>	<b>COMISIONES BANCARIAS<sup>1/</sup></b>	<b>0.0</b>
BBVA BANCOMER	69.9	BBVA BANCOMER	0.0
BANCO DEL BAJÍO	7.5	BANCO DEL BAJÍO	0.0
<b>PRODUCTOS Y RENDIMIENTOS FINANCIEROS</b>	<b>0.5</b>	<b>INVERSIÓN PÚBLICA PRODUCTIVA</b>	<b>44.5</b>
BBVA BANCOMER	0.4	MALECÓN INTERNACIONAL	14.3
BANCO DEL BAJÍO	0.1	TERRENO HOSPITAL MATERNO INFANTIL	30.2
<b>RECURSOS ESTATALES PARA EL SERVICIO DE LA DEUDA</b>	<b>28.2</b>	<b>SERVICIO DE LA DEUDA</b>	<b>28.3</b>
		INTERESES	23.5
		AMORTIZACIÓN	4.8
		<b>REMANENTE NO APLICADO AL 30 DE JUNIO DE 2011</b>	<b>33.3</b>
		BBVA BANCOMER	25.8
		BANCO DEL BAJÍO	7.6
<b>SUMA</b>	<b>106.1</b>	<b>SUMA</b>	<b>106.1</b>

<sup>1/</sup> 0.03 millones de pesos para el total, 0.02 millones para BBVA-Bancomer y 0.01 para Banco del Bajío.

\* Las sumas pueden no coincidir debido al redondeo.



## 6. DEUDA DE LAS ENTIDADES FEDERATIVAS

El saldo de la deuda de las entidades federativas al cierre de marzo de 2011 fue de 315,016.7 millones de pesos, es decir 352.2 millones más que al finalizar 2010.

Un indicador de la carga que representa la deuda estatal es la relación entre sus obligaciones financieras y sus participaciones en ingresos federales. Lo anterior, debido a que las participaciones federales se utilizan como garantía del servicio de la deuda. En promedio, los estados disminuyeron el coeficiente *saldo de la deuda/flujo de participaciones federales* en 8.2 puntos porcentuales entre el cierre de diciembre de 2010 y el de marzo de 2011 (de 72.0 a 63.8%).

Aún después de la contratación de los préstamos a largo plazo en 2009, el coeficiente de referencia para Yucatán fue de 23.8% en marzo de 2011, muy inferior al promedio nacional (63.8%). Como puede constatarse en el Cuadro 23, en marzo de 2011 Yucatán ocupa la posición seis entre los estados menos endeudados.

**CUADRO 23**  
**ENTIDADES FEDERATIVAS MENOS ENDEUDADAS**  
**SALDO DE LA DEUDA/FLUJO DE PARTICIPACIONES FEDERALES**  
**(PORCIENTOS)**

ENTIDAD FEDERATIVA	DIC. 2010	MAR. 2011	VARIACIÓN MAR. 2011/DIC. 2010
TLAXCALA	0.0	0.0	----
CAMPECHE	5.8	7.4	+2.6
ZACATECAS	11.3	9.6	-1.7
TABASCO	13.5	13.2	-0.3
MORELOS	20.4	20.5	+0.1
YUCATÁN	26.3	23.8	-2.5

Fuente: Unidad de Coordinación con Entidades Federativas, S.H.C.P.

En términos generales, las entidades federativas con mayor grado de desarrollo registran coeficientes *saldo de la deuda/flujo de participaciones federales* muy por encima del promedio nacional. Algunas de estas aumentaron significativamente el referido coeficiente a partir de 2009.



**CUADRO 24**  
**ENTIDADES FEDERATIVAS MÁS ENDEUDADAS**  
**SALDO DE LA DEUDA/FLUJO DE PARTICIPACIONES FEDERALES**  
**(PORCIENTOS)**

ENTIDAD FEDERATIVA	DIC. 2008	DIC. 2009	DIC. 2010	MAR. 2011	VARIACIÓN
					MAR. 2011/DIC. 2010
QUINTANA ROO	52.0	66.7	176.3	160.9	-12.4
NUEVO LEÓN	95.0	135.8	166.3	148.8	-17.5
SONORA	95.0	89.0	132.8	91.6	-41.2
CHIHUAHUA	53.9	108.3	100.1	89.6	-10.5
DISTRITO FEDERAL	91.0	92.6	100.1	89.2	-10.9
MICHOACÁN	56.0	61.7	75.4	87.3	-11.9
NAYARIT	38.5	50.8	70.9	83.4	+12.5
VERACRUZ	39.8	37.9	82.7	74.0	-8.7
COAHUILA	18.8	15.5	78.2	69.6	-8.6
JALISCO	47.8	74.7	78.8	69.2	-9.6
BAJA CALIFORNIA	54.8	74.2	76.6	67.3	-9.3
MÉXICO	69.4	65.3	71.6	61.7	-9.9
TAMAULIPAS	11.6	49.4	71.1	56.8	-14.3
DURANGO	60.2	66.7	65.6	56.8	-8.8
PROMEDIO DEL GRUPO	56.0	70.6	96.2	86.2	-10.0
PROMEDIO NACIONAL	50.7	59.9	72.0	63.8	-8.2

**Fuente:** Unidad de Coordinación con Entidades Federativas, S.H.C.P.

En términos absolutos, el saldo de la deuda de las entidades federativas al cierre de marzo de 2011 fue de 315,016.7 millones de pesos. Lo anterior representa un aumento notable en relación con 2008. Como se señaló en anteriores Informes, la pérdida de ingresos como consecuencia de la crisis financiera de 2009 y de la contingencia sanitaria de ese año, obligó a los estados a acudir al endeudamiento para llevar a cabo sus programas, como elemento de una política anticíclica.

En el Cuadro 25 se presenta el monto absoluto de la deuda de las entidades federativas más endeudadas y menos endeudadas. Cabe destacar que solamente cinco registran un saldo de deuda pública menor que el correspondiente a Yucatán.



**CUADRO 25**  
**DEUDA DE LAS ENTIDADES FEDERATIVAS**  
**SALDOS AL 31 DE MARZO DE 2011**

ENTIDAD FEDERATIVA	MILLONES DE PESOS	% DEL TOTAL
<b>ENTIDADES MÁS ENDEUDADAS</b>		
DISTRITO FEDERAL	52,258.7	16.5
MÉXICO	37,731.2	11.9
NUEVO LEÓN	34,634.4	10.9
JALISCO	21,997.3	6.9
VERACRUZ	21,874.9	6.9
MICHOACÁN	13,381.4	4.2
SONORA	13,163.7	4.1
QUINTANA ROO	10,264.9	3.2
BAJA CALIFORNIA	9,601.3	3.0
PUEBLA	9,119.5	2.8
TAMAULIPAS	9,087.7	2.8
<b>ENTIDADES MENOS ENDEUDADAS</b>		
TLAXCALA	0.0	0.0
CAMPECHE	438.1	0.1
ZACATECAS	652.1	0.2
COLIMA	1,434.9	0.4
MORELOS	1,436.1	0.4
YUCATÁN	1,829.1	0.5

Fuente: Unidad de Coordinación con Entidades Federativas, S.H.C.P.

Las obligaciones de los 11 estados más endeudados explican 73.2% del total. En cuanto a la deuda de los estados peninsulares, la de Yucatán representa 0.5% del total nacional, en comparación con 3.2% de Quintana Roo y 0.1% de Campeche.



## 7. PROYECTOS DE PRESTACIÓN DE SERVICIOS (PPS)<sup>16</sup>

### 7.1 GRAN MUSEO DEL MUNDO MAYA DE MÉRIDA

El Patronato de las Unidades de Servicios Culturales y Turísticos del Estado de Yucatán llevó a cabo el proceso para la adjudicación del primer contrato PPS en el Estado, para el Gran Museo del Mundo Maya de Mérida. El proyecto incluye las siguientes etapas: construcción de las instalaciones, equipamiento, museografía y a partir de la fecha de inicio de los servicios, lo relacionado con conservación, seguridad y funcionamiento.

Las empresas participantes en la licitación pública nacional número PPS-GMM-CULTUR-001-11 fueron las siguientes:

- Hermes Infraestructura, S.A. de C.V.
- Abengoa México, S.A. de C.V.
- Proyectos y Desarrollos de la Infraestructura, S.A.P.I. de C.V.
- Ingenieros Civiles Asociados (ICA), S.A. de C.V.
- Accima Infraestructuras México, S.A. de C.V.
- Operadora México – España, S.A. de C.V.
- Concesionaria de Proyectos de Infraestructura, S.A. de C.V.
- Controladora de Operaciones de Infraestructura, S.A. de C.V.
- Promotora de Cultura Yaxché, S.A. de C.V.

Una vez publicadas las bases de la licitación, se llevaron a cabo cuatro juntas de aclaraciones. El fallo se emitió el 8 de junio de 2011, con base en una puntuación de 95.66 en el Índice de Ponderación Técnico Económico. El resultado favoreció a la empresa Promotora de Cultura Yaxché, S.A. de C.V. Con fecha 14 de junio de 2011 se firmó el contrato correspondiente y un día después se iniciaron los trabajos de construcción en el estacionamiento oriente del Centro de Convenciones y Exposiciones Yucatán Siglo XXI.

La contraprestación anual que pagará CULTUR a partir de 2012, una vez que la obra haya sido concluida y equipada, incluyendo el montaje museográfico y demás instalaciones especificadas en el contrato, será de 143.8 millones de pesos.

<sup>16</sup> Toda la información de la licitación y los 14 textos que integran el expediente del Proyecto de Prestación de Servicios del Gran Museo del Mundo Maya de Mérida, incluyendo bases, dictámenes, fallo y expedientes se encuentran a disposición de la sociedad yucateca en la página [www.culturyucatan.com](http://www.culturyucatan.com) para su consulta.



## 8. TRANSPARENCIA

### 8.1 TRANSPARENCIA MEXICANA

En mayo la organización Transparencia Mexicana difundió los resultados del Índice Nacional de Corrupción y Buen Gobierno (INCBG) 2010, primera serie histórica de corrupción en México.

El INCBG permite evaluar los cambios en materia de corrupción en servicios públicos, a través de la medición de la frecuencia con la que los hogares mexicanos pagaron para acceder a 35 trámites vigilados.

El estado de Yucatán se ubicó en el lugar cinco del INCBG, donde el número uno es el estado menos corrupto. Según Transparencia Mexicana, Yucatán disminuyó sus índices de corrupción en casi cuatro puntos porcentuales, de una calificación de 8.9 en 2007 a 5.0 en 2010.

### 8.2 @REGIONAL

El Índice de Transparencia y Disponibilidad de la Información Fiscal de las Entidades Federativas (ITDF) es preparado por @regional desde 2002. Es un instrumento estadístico que sirve para evaluar la calidad y disponibilidad de la información fiscal generada por los gobiernos estatales y que es plasmada en sus páginas electrónicas. La medición se lleva a cabo anualmente, lo que permite dar seguimiento a las acciones de las entidades federativas para mejorar la disponibilidad y calidad de su información fiscal.

El ITDF 2010 considera los siguientes aspectos de la gestión y desempeño gubernamental: marco regulatorio, costos operativos, marco programático-presupuestal, rendición de cuentas, evaluación de resultados y estadísticas fiscales.

**CUADRO 26**  
**CALIFICACIONES POR BLOQUES DEL ÍNDICE DE TRANSPARENCIA Y DISPONIBILIDAD DE LA INFORMACIÓN FISCAL DE LAS ENTIDADES FEDERATIVAS**

Calificación	Marco Regulatorio	Costos Operativos	Marco Programático Presupuestal	Rendición de Cuentas	Evaluación de Resultados	Estadísticas Fiscales	Total
Máxima posible	10.0	19.0	21.0	20.0	10.0	20.0	100.0
Promedio Nacional	8.9	14.3	15.6	15.0	6.0	13.0	72.7
Yucatán	9.2	14.4	18.5	17.4	6.4	10.9	76.6
Transparencia	<b>ALTA</b>	<b>MEDIA</b>	<b>ALTA</b>	<b>ALTA</b>	<b>MEDIA</b>	<b>BAJA</b>	<b>MEDIA</b>

Fuente: @regional.



Yucatán ocupó en 2010 la posición 17, lo que significó un avance notable desde la posición 24 registrada en 2009. En el presente año, el Estado se ubicó casi 4 puntos por encima del promedio nacional.

Visto por bloque de información, Yucatán obtuvo calificaciones por encima del promedio nacional en cinco de ellos (de un total de seis), específicamente en los temas de marco regulatorio, marco programático-presupuestal y rendición de cuentas.



---

## 9. INDICADORES<sup>17</sup>

### 9.1 RESUMEN ANALÍTICO<sup>18</sup>

El informe de seguimiento a los indicadores de desempeño 2011, referente al primer semestre, contiene el avance de los 126 indicadores asociados a los 86 programas de la Estructura Funcional Programática (EFP) instrumentados por la Administración Estatal.

Para su análisis estos programas se ubicaron en los seis respectivos Pilares que conforman el Plan Estatal de Desarrollo 2007-2012:

- Pilar I. Combate a las Causas de la Pobreza y la Marginación
- Pilar II. Desarrollo Regional para el Crecimiento Equilibrado
- Pilar III. Fomento Económico Moderno
- Pilar IV. Inversión en Capital Humano
- Pilar V. Legalidad y Fortalecimiento de la Seguridad
- Pilar VI. Gobierno de Calidad

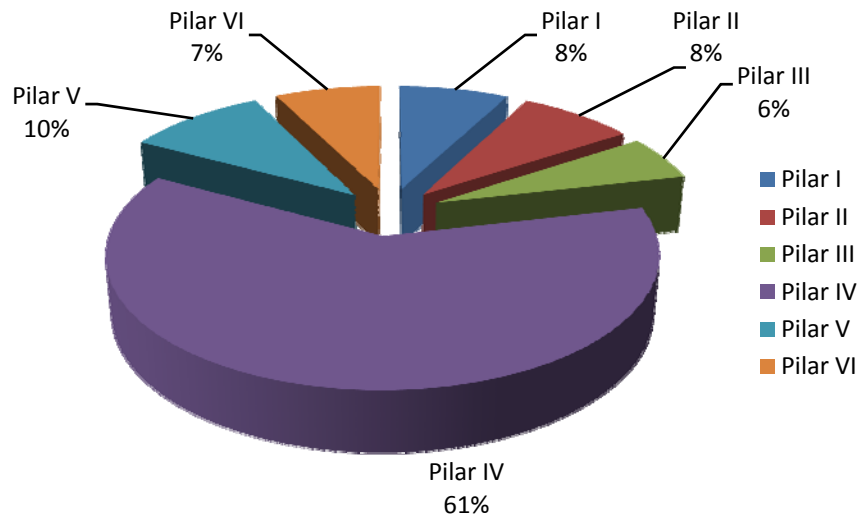
En la siguiente gráfica se muestra la distribución del gasto ejercido en el primer semestre por Pilar del Plan Estatal de Desarrollo 2007-2012.

---

<sup>17</sup> La información que sustenta lo expresado en este apartado sólo se proporciona en la versión electrónica del Informe Trimestral sobre las Finanzas Públicas.

<sup>18</sup> En este apartado el gasto del Poder Ejecutivo que se utiliza como referencia excluye las partidas correspondientes a Poderes y Organismos Autónomos, así como las de los Ramos Generales.

**GRÁFICA 6**  
**DISTRIBUCIÓN PORCENTUAL DEL GASTO EJERCIDO POR PILAR**  
**PRIMER SEMESTRE DE 2011**



**Fuente:** Elaboración propia con datos del Informe de Seguimiento a los Indicadores de Desempeño 2011.

#### **9.1.1 PILAR I. COMBATE A LAS CAUSAS DE LA POBREZA Y LA MARGINACIÓN**

En el pilar de Política Social Activa de enero a junio de 2011 se ejercieron 555 millones 124 mil 897 pesos. Este Pilar representa 7.7% del gasto ejercido por el Poder Ejecutivo del Estado en el mismo periodo. De dicho monto, 67.7% corresponde al Programa de Coordinación de la Política de Combate a la Pobreza y 23.7% al Programa de Asistencia a Personas en Situación de Desventaja.

En el Programa de Coordinación de la Política de Combate a la Pobreza, el indicador que mide el porcentaje de niños desnutridos que mejoraron su estado nutricional alcanzó un nivel de 17% en el primer semestre, en tanto el porcentaje de población sin seguridad social que ha ingresado al Sistema de Protección Social en Salud fue de 89.1%.

El Programa de Asistencia a Personas en Situación de Desventaja atendió en el semestre a 2.8% de la población del Estado que tiene alguna discapacidad. El indicador que mide el porcentaje del gasto ejercido en los programas sociales de las dependencias que integran el sector de combate a las causas de la pobreza y marginación, resultó de 75.7% en el primer semestre.

#### **9.1.2 PILAR II. DESARROLLO REGIONAL PARA EL CRECIMIENTO EQUILIBRADO**

En el primer semestre de 2011 se erogaron 584 millones 74 mil 811 pesos, monto que representa 8.1% del total de los recursos ejercidos por el Poder Ejecutivo en el periodo de referencia. Cabe mencionar que del monto ejercido en este Pilar, 41.1% correspondió al Programa de Servicios Básicos, 22.9% al Programa de Comunicaciones y 15.8% al Programa de Desarrollo Urbano.

El Programa de Servicios Básicos incluye las acciones en materia de electrificación, agua potable, alcantarillado y saneamiento. Las viviendas en condiciones de rezago disminuyeron en 0.5%.



En relación con el Programa de Comunicaciones, se logró un crecimiento en la longitud de la red carretera pavimentada de 0.12 puntos porcentuales, en relación con igual semestre del año anterior.

#### *9.1.3 PILAR III. FOMENTO ECONÓMICO MODERNO*

En el pilar de Fomento Económico Moderno, en enero-junio de 2011 se erogaron 410 millones 240 mil 264 pesos, lo que representa 5.7% del total ejercido por el Poder Ejecutivo en igual periodo. Del monto ejercido en este Pilar, 32.1% corresponde al Programa de Impulso a las Actividades Agropecuarias, Forestales y Pesqueras y 20.2% al Programa de Impulso a la Dinámica del Sector Turismo.

Las mediciones del Programa de Impulso a la Dinámica del Sector Turismo señalan que el porcentaje de ocupación hotelera en los principales centros turísticos del Estado alcanzó de enero-mayo un valor de 51.2%. En este semestre se observa un incremento en la oferta de habitaciones de 7.6% y un crecimiento de la llegada de visitantes con pernocta en el Estado de 7.3%.

En el Programa de Fomento a la Inversión y Comercio Exterior el indicador de variación porcentual del Índice Trimestral de la Actividad Económica Estatal en el Sector Secundario registró un aumento de 16.3% para el periodo enero-junio del año en curso.

#### *9.1.4 PILAR IV. INVERSIÓN EN CAPITAL HUMANO*

Al cierre de junio de 2011 se ejercieron 4 mil 438 millones 648 mil 805 pesos, monto que representa 61.4% del total de los recursos ejercidos por el Poder Ejecutivo del Estado en ese periodo. Del monto erogado en el Pilar, 56.8% correspondió al Programa de Educación Integral y 9.9% al Programa de Fomento de la Salud y Medicina Preventiva.

El promedio de educación pasó de 8.1 a 8.3 años, lo que significa que en promedio la población tiene la primaria completa y 2.3 años de educación secundaria.

En materia deportiva, en la reciente Olimpiada Nacional los deportistas yucatecos posicionaron al Estado en quinto lugar nacional, mejorando dos lugares en comparación con el evento anterior.

En materia de salud se ha mejorado la atención a los pacientes en los servicios que presta el Estado, ya que en el Índice de Trato Digno en el Segundo Nivel se avanzó de un valor de 90 en el periodo anterior a 97 en primer cuatrimestre. Por otra parte, en el Índice de Trato Digno en el Primer Nivel se mejoró de 90 a 95 durante el mismo lapso.

#### *9.1.5 PILAR V. LEGALIDAD Y FORTALECIMIENTO DE LA SEGURIDAD*

El gasto ejercido en los programas incluidos en el Pilar representa 9.8% del total ejercido por el Poder Ejecutivo del Estado.

En el Programa de Prevención del Delito, en el primer semestre del año se señala una tasa de un mil 319 delitos por cada 100 mil habitantes. Por su parte, el programa Investigar y Detener



Infraestructura reporta al primer semestre una tasa de 101 averiguaciones previas consignadas por cada 100 mil habitantes. Estos dos programas representan 40.2% del gasto total ejercido en este Pilar.

#### *9.1.6 PILAR VI. GOBIERNO DE CALIDAD*

En el pilar de Gobierno de Calidad, en enero-junio de 2011 se ejercieron 535 millones 539 mil 858 pesos, monto equivalente a 7.4% del total de los recursos ejercidos por el Poder Ejecutivo del Estado en ese mismo periodo. Del monto aplicado en el Pilar, 33.2% correspondió al programa Administración Eficiente de los Recursos Institucionales, 23.6% al programa de Participación Social y 10.8% al programa Fortalecimiento de la Administración Tributaria.

El programa Administración Eficiente de los Recursos Institucionales tiene asociado el indicador Porcentaje de Disponibilidad de la Red Estatal para Proporcionar Servicios a la Ciudadanía, el cual señaló 99.0% de disponibilidad. Por otra parte, el programa de Participación Social en el primer semestre del año señala que se recibieron 53 proyectos por iniciativa de la ciudadanía.

Con relación al programa Modernización de los Servicios Registrales, se observa que el porcentaje de personas con certeza registral fue de 80.0% en este semestre; es decir, del total de la población estimada para el año en el Estado, 80% se encuentra inscrito en la base de datos del Registro Civil.

En el programa Fortalecimiento de la Administración Tributaria se observa un avance positivo, ya que la recaudación en el Estado aumentó 3% en relación con el mismo semestre de 2010, según los datos del indicador Variación Porcentual de Recaudación.



## 10. DISTRIBUCIÓN REGIONAL DEL GASTO

En esta sección se presenta la distribución regional del ejercicio, por trimestre y acumulado a junio de 2011, del gasto directo del Poder Ejecutivo y del Sector Paraestatal.

Esta distribución muestra la canalización de recursos a las siete regiones en que se ha dividido el Estado. Además de que se cumple con la normatividad, el objetivo es tener una referencia confiable que guíe los esfuerzos para el ejercicio de los recursos como una herramienta eficaz para lograr un desarrollo regional más equilibrado.

**CUADRO 27**  
**GASTO CLASIFICADO POR REGIÓN EN 2011**  
**(MILLONES DE PESOS)**

REGIÓN	ENERO- MARZO	ABRIL- JUNIO	ENERO- JUNIO
Región I Poniente	179.7	217.1	396.8
Región II Noroeste	2,330.8	2,814.7	5,145.5
Región III Centro	139.2	168.1	307.3
Región IV Litoral	153.9	185.8	339.7
Región V Noreste	217.0	262.1	479.1
Región VI Oriente	418.2	505.0	923.2
Región VII Sur	340.3	410.9	751.2
<b>Total</b>	<b>3,779.1</b>	<b>4,563.7</b>	<b>8,342.8</b>

Es la Región II Noroeste, la cual incluye a Mérida y municipios conurbados, la que se distingue con el 61.7% del gasto total ejercido.

Cabe señalar que esta distribución no es exacta, ya que no siempre se puede ubicar geográficamente la erogación.

# INFORME TRIMESTRAL SOBRE LAS FINANZAS PÚBLICAS

Abril-Junio de 2011

---

## ANEXO 1 GASTO FUNCIONAL PROGRAMÁTICO



**Gobierno del  
Estado de Yucatán**  
PODER EJECUTIVO

Julio 2011

---



Gobierno del  
Estado de Yucatán

## GASTO FUNCIONAL PROGRAMÁTICO

TRIMESTRE I

Ejercido (\$)

<b>FINALIDAD:</b> GOBIERNO	714,407,976
<b>PILAR:</b> POLÍTICA SOCIAL ACTIVA	10,407,781
<b>FUNCIÓN:</b> COORDINACIÓN DE LA POLÍTICA DE GOBIERNO	10,407,781
<b>SUBFUNCIÓN:</b> DEFINIR LAS POLÍTICAS PÚBLICAS	10,407,781
<b>PROGRAMA:</b> INSTITUCIONALIZACIÓN DE POLÍTICAS DE GÉNERO	3,730,261
<b>SUBPROGRAMA:</b> TRANSVERSALIZACIÓN DEL ENFOQUE DE GÉNERO EN LA ADMINISTRACIÓN PÚBLICA	1,794,626
<b>AI / PI:</b> DISEÑO Y ADECUACIÓN DE POLÍTICAS PÚBLICAS, PROGRAMAS Y PROYECTOS CON PERSPECTIVA DE GÉNERO	1,487,887
<b>AI / PI:</b> DESARROLLO INSTITUCIONAL PARA LA EQUIDAD DE GÉNERO EN LA ADMINISTRACIÓN PÚBLICA ESTATAL	306,739
<b>AI / PI:</b> CAPACITACIÓN Y PROFESIONALIZACIÓN DE LAS Y LOS SERVIDORES PÚBLICOS EN PERSPECTIVA DE GÉNERO	0
<b>SUBPROGRAMA:</b> ACCESO DE LAS MUJERES A UNA VIDA LIBRE DE VIOLENCIA	1,917,602
<b>AI / PI:</b> ATENCIÓN A LA VIOLENCIA CONTRA LAS MUJERES	1,312,014
<b>AI / PI:</b> PREVENCIÓN A LA VIOLENCIA CONTRA LAS MUJERES	605,588
<b>SUBPROGRAMA:</b> FORTALECIMIENTO DEL MARCO JURÍDICO	18,033
<b>AI / PI:</b> ACTUALIZACIÓN DEL MARCO JURÍDICO CON ENFOQUE DE GÉNERO	18,033
<b>PROGRAMA:</b> INSTITUCIONALIZACIÓN DE POLÍTICAS DE JUVENTUD	1,619,122
<b>SUBPROGRAMA:</b> TRANSVERSALIZACIÓN DE LA POLÍTICA PARA LOS JÓVENES	1,619,122
<b>AI / PI:</b> DISEÑO Y ADECUACIÓN DE POLÍTICAS PÚBLICAS, PROGRAMAS Y PROYECTOS CON ENFOQUE PARA LOS JÓVENES	1,619,122
<b>PROGRAMA:</b> INSTITUCIONALIZACIÓN DE POLÍTICAS DEL PUEBLO MAYA	1,670,272
<b>SUBPROGRAMA:</b> TRANSVERSALIZACIÓN DEL ENFOQUE DE INTERCULTURALIDAD	1,670,272
<b>AI / PI:</b> DISEÑO Y ADECUACIÓN DE POLÍTICAS PÚBLICAS, PROGRAMAS Y PROYECTOS CON ENFOQUE DE INTERCULTURALIDAD	1,499,402
<b>AI / PI:</b> ACTUALIZACIÓN DEL MARCO JURÍDICO	170,870



Gobierno del  
Estado de Yucatán

## GASTO FUNCIONAL PROGRAMÁTICO

TRIMESTRE I

Ejercido (\$)

<b>PROGRAMA:</b> SERVICIOS ADMINISTRATIVOS	3,388,126
<b>SUBPROGRAMA:</b> ADMINISTRACIÓN EFICIENTE	3,388,126
<b>AI / PI:</b> ADMINISTRACIÓN DE LOS RECURSOS HUMANOS	65,926
<b>AI / PI:</b> PROPORCIONAR SERVICIOS INFORMÁTICOS	117,451
<b>AI / PI:</b> ADMINISTRACIÓN Y CONTROL DE LOS RECURSOS MATERIALES Y FINANCIEROS	1,094,052
<b>AI / PI:</b> ASUNTOS JURÍDICOS	67,500
<b>AI / PI:</b> COMUNICACIÓN SOCIAL	565,552
<b>AI / PI:</b> GESTIÓN INSTITUCIONAL	1,092,059
<b>AI / PI:</b> MANTENIMIENTO RUTINARIO DE LA INFRAESTRUCTURA Y EQUIPO	385,586
<b>PILAR:</b> DESARROLLO REGIONAL PARA EL CRECIMIENTO EQUILIBRADO	4,073,173
<b>FUNCIÓN:</b> COORDINACIÓN DE LA POLÍTICA DE GOBIERNO	4,073,173
<b>SUBFUNCIÓN:</b> DEFINIR LAS POLÍTICAS PÚBLICAS	4,073,173
<b>PROGRAMA:</b> COORDINAR Y CONDUCIR EL SISTEMA ESTATAL DE PLANEACIÓN	4,073,173
<b>SUBPROGRAMA:</b> COORDINAR Y CONDUCIR LAS POLÍTICAS SECTORIALES Y TERRITORIALES	4,073,173
<b>AI / PI:</b> COORDINAR LAS POLÍTICAS DE LA ZONA METROPOLITANA	1,653,057
<b>AI / PI:</b> ASESORÍA Y CAPACITACIÓN A MUNICIPIOS	2,420,117
<b>PILAR:</b> LEGALIDAD Y FORTALECIMIENTO DE LA SEGURIDAD	399,413,198
<b>FUNCIÓN:</b> LEGISLACIÓN	25,377,795
<b>SUBFUNCIÓN:</b> LEGISLAR	25,377,795
<b>PROGRAMA:</b> GESTIÓN LEGISLATIVA	22,604,927
<b>SUBPROGRAMA:</b> FORTALECIMIENTO DEL MARCO JURÍDICO	21,012,527



Gobierno del  
Estado de Yucatán

## GASTO FUNCIONAL PROGRAMÁTICO

TRIMESTRE I

	Ejercido (\$)
<i>AI / PI: MODERNIZACIÓN Y ACTUALIZACIÓN DEL MARCO JURÍDICO</i>	21,012,527
<b>SUBPROGRAMA: CONDUCCIÓN ADMINISTRATIVA DE LA POLÍTICA LEGISLATIVA</b>	1,592,400
<i>AI / PI: COORDINACIÓN ADMINISTRATIVA</i>	1,592,400
<b>PROGRAMA: SERVICIOS ADMINISTRATIVOS</b>	2,772,868
<b>SUBPROGRAMA: ADMINISTRACIÓN EFICIENTE</b>	2,772,868
<i>AI / PI: ADMINISTRACIÓN Y CONTROL DE LOS RECURSOS MATERIALES Y FINANCIEROS</i>	1,817,380
<i>AI / PI: ASUNTOS JURÍDICOS</i>	701,642
<i>AI / PI: COMUNICACIÓN SOCIAL</i>	253,846
<b>FUNCIÓN: JUSTICIA</b>	181,719,315
<b>SUBFUNCIÓN: IMPARTICIÓN DE JUSTICIA</b>	87,207,412
<b>PROGRAMA: PROCEDIMIENTOS JUDICIALES</b>	26,028,714
<b>SUBPROGRAMA: JUSTICIA CIVIL</b>	23,656,672
<i>AI / PI: JUSTICIA CIVIL, MERCANTIL Y FAMILIAR</i>	23,656,672
<b>SUBPROGRAMA: JUSTICIA PENAL</b>	2,206,532
<i>AI / PI: LLEVAR PROCEDIMIENTOS PENALES</i>	2,206,532
<b>SUBPROGRAMA: JUSTICIA PARA ADOLESCENTES</b>	165,510
<i>AI / PI: LLEVAR PROCEDIMIENTOS EN MATERÍA DE JUSTICIA PARA ADOLESCENTES</i>	165,510
<b>PROGRAMA: JUSTICIA LABORAL</b>	3,065,204
<b>SUBPROGRAMA: CONCILIACIÓN Y ARBITRAJE</b>	3,065,204
<i>AI / PI: LLEVAR PROCEDIMIENTOS LABORALES PARA TRABAJADORES</i>	1,785,154
<i>AI / PI: LLEVAR PROCEDIMIENTOS PARA TRABAJADORES AL SERVICIO DEL ESTADO</i>	1,280,050



Gobierno del  
Estado de Yucatán

## GASTO FUNCIONAL PROGRAMÁTICO

TRIMESTRE I

	Ejercido (\$)
<b>PROGRAMA:</b> CONTENCIOSO ADMINISTRATIVO	424,696
<b>SUBPROGRAMA:</b> IMPARTICIÓN DE JUSTICIA EN MATERIA FISCAL Y ADMINISTRATIVA	424,696
<b>AI / PI:</b> RESOLVER LAS CONTROVERSIAS DE CARÁCTER ADMINISTRATIVO	70,868
<b>AI / PI:</b> LLEVAR PROCEDIMIENTOS CONTENCIOSO ADMINISTRATIVO	353,828
<b>PROGRAMA:</b> CONTENCIOSO ELECTORAL	4,181,796
<b>SUBPROGRAMA:</b> IMPARTICIÓN DE JUSTICIA EN MATERIA ELECTORAL	4,181,796
<b>AI / PI:</b> APLICACIÓN DE PENAS Y SANCIONES EN MATERIA ELECTORAL	4,181,796
<b>PROGRAMA:</b> INFRAESTRUCTURA Y EQUIPAMIENTO EN MATERIA DE IMPARTICIÓN DE JUSTICIA	653,571
<b>SUBPROGRAMA:</b> INFRAESTRUCTURA EN MATERIA DE IMPARTICIÓN DE JUSTICIA	653,571
<b>AI / PI:</b> CONSTRUCCIÓN, EQUIPAMIENTO Y AMPLIACIÓN DE INFRAESTRUCTURA PARA LA IMPARTICIÓN DE JUSTICIA	653,571
<b>PROGRAMA:</b> SERVICIOS ADMINISTRATIVOS	52,853,431
<b>SUBPROGRAMA:</b> ADMINISTRACIÓN EFICIENTE	52,853,431
<b>AI / PI:</b> ADMINISTRACIÓN DE LOS RECURSOS HUMANOS	969,723
<b>AI / PI:</b> ADMINISTRACIÓN Y CONTROL DE LOS RECURSOS MATERIALES Y FINANCIEROS	45,060,441
<b>AI / PI:</b> ASUNTOS JURÍDICOS	3,900,694
<b>AI / PI:</b> GESTIÓN INSTITUCIONAL	2,922,573
<b>SUBFUNCIÓN:</b> PROCURACIÓN DE JUSTICIA	48,488,954
<b>PROGRAMA:</b> INVESTIGAR Y DETENER INFRACTORES	38,711,222
<b>SUBPROGRAMA:</b> INVESTIGACIÓN Y PERSECUCIÓN DE DELITOS	38,353,861
<b>AI / PI:</b> INTEGRACIÓN DE AVERIGUACIONES PREVIAS (INCLUYE DICTÁMENES PERICIALES)	25,216,395
<b>AI / PI:</b> INVESTIGAR DELITOS DEL FUERO COMÚN	12,829,756



Gobierno del  
Estado de Yucatán

## GASTO FUNCIONAL PROGRAMÁTICO

TRIMESTRE I

	Ejercido (\$)
<i>AI / PI: VISITAS DE SUPERVISIÓN TÉCNICA Y JURÍDICA</i>	307,709
<b>SUBPROGRAMA: PROFESIONALIZACIÓN Y CAPACITACIÓN DE PERSONAL</b>	357,361
<i>AI / PI: CURSOS DE FORMACIÓN BÁSICA Y ACTUALIZACIÓN</i>	357,361
<b>PROGRAMA: INTERVENIR EN LITIGIOS</b>	561,466
<b>SUBPROGRAMA: DEFENSORÍA DE OFICIO</b>	561,466
<i>AI / PI: GARANTIZAR LA DEFENSA JURÍDICA GRATUITA A LA POBLACIÓN VULNERABLE</i>	561,466
<b>PROGRAMA: INFRAESTRUCTURA Y EQUIPAMIENTO EN MATERIA DE PROCURACIÓN DE JUSTICIA</b>	96,050
<b>SUBPROGRAMA: INFRAESTRUCTURA PARA FORTALECER LA PROCURACIÓN DE JUSTICIA</b>	96,050
<i>AI / PI: CONSTRUCCIÓN, EQUIPAMIENTO Y AMPLIACIÓN DE INFRAESTRUCTURA PARA LA PROCURACIÓN DE JUSTICIA</i>	96,050
<b>PROGRAMA: SERVICIOS ADMINISTRATIVOS</b>	9,120,216
<b>SUBPROGRAMA: ADMINISTRACIÓN EFICIENTE</b>	9,120,216
<i>AI / PI: ADMINISTRACIÓN DE LOS RECURSOS HUMANOS</i>	7,039
<i>AI / PI: PROPORCIONAR SERVICIOS INFORMÁTICOS</i>	633,593
<i>AI / PI: ADMINISTRACIÓN Y CONTROL DE LOS RECURSOS MATERIALES Y FINANCIEROS</i>	7,839,271
<i>AI / PI: ASUNTOS JURÍDICOS</i>	640,313
<b>SUBFUNCIÓN: GARANTIZAR EL RESPETO A LOS DERECHOS HUMANOS</b>	8,943,029
<b>PROGRAMA: RESPETO A LOS DERECHOS HUMANOS</b>	4,067,626
<b>SUBPROGRAMA: CERTEZA JURÍDICA Y RESPETO A LOS DERECHOS HUMANOS</b>	4,067,626
<i>AI / PI: GARANTÍA Y RESPETO DE LOS DERECHOS HUMANOS</i>	854,855
<i>AI / PI: ORIENTACIÓN JURÍDICA</i>	2,662,524
<i>AI / PI: PROMOCIÓN E IMPULSO A LA IGUALDAD, EL RESPETO A LA DIVERSIDAD SOCIAL Y EL COMBATE A LA DISCRIMINACIÓN</i>	550,247



Gobierno del  
Estado de Yucatán

## GASTO FUNCIONAL PROGRAMÁTICO

TRIMESTRE I

	Ejercido (\$)
<b>PROGRAMA:</b> SERVICIOS ADMINISTRATIVOS	4,875,403
<b>SUBPROGRAMA:</b> ADMINISTRACIÓN EFICIENTE	4,875,403
<b>AI / PI:</b> ADMINISTRACIÓN DE LOS RECURSOS HUMANOS	4,374,726
<b>AI / PI:</b> ADMINISTRACIÓN Y CONTROL DE LOS RECURSOS MATERIALES Y FINANCIEROS	291,814
<b>AI / PI:</b> COMUNICACIÓN SOCIAL	4,747
<b>AI / PI:</b> GESTIÓN INSTITUCIONAL	204,116
<b>SUBFUNCIÓN:</b> READAPTACIÓN SOCIAL	37,079,920
<b>PROGRAMA:</b> CORRECCIÓN DE CONDUCTAS ANTISOCIALES	32,578,487
<b>SUBPROGRAMA:</b> OPERATIVIDAD Y FUNCIONAMIENTO DEL CENTRO DE APLICACIÓN DE MEDIDAS PARA ADOLESCENTES	3,396,827
<b>AI / PI:</b> REHABILITACIÓN	3,396,827
<b>SUBPROGRAMA:</b> OPERATIVIDAD Y FUNCIONAMIENTO DE CENTROS DE READAPTACIÓN SOCIAL	29,181,659
<b>AI / PI:</b> OPERATIVIDAD Y FUNCIONAMIENTO	2,129,005
<b>AI / PI:</b> REHABILITACIÓN	27,052,654
<b>PROGRAMA:</b> INFRAESTRUCTURA Y EQUIPAMIENTO DE CENTROS DE READAPTACIÓN SOCIAL	4,501,433
<b>SUBPROGRAMA:</b> INFRAESTRUCTURA EN CENTROS DE READAPTACIÓN SOCIAL	4,501,433
<b>AI / PI:</b> CONSTRUCCIÓN, EQUIPAMIENTO Y AMPLIACIÓN DE INSTALACIONES DE CENTROS DE READAPTACIÓN SOCIAL	4,501,433
<b>PROGRAMA:</b> SERVICIOS ADMINISTRATIVOS	0
<b>SUBPROGRAMA:</b> ADMINISTRACIÓN EFICIENTE	0
<b>AI / PI:</b> ADMINISTRACIÓN Y CONTROL DE LOS RECURSOS MATERIALES Y FINANCIEROS	0
<b>FUNCIÓN:</b> ASUNTOS DE ORDEN PÚBLICO Y SEGURIDAD	192,316,088
<b>SUBFUNCIÓN:</b> SEGURIDAD PÚBLICA	180,597,178



Gobierno del  
Estado de Yucatán

## GASTO FUNCIONAL PROGRAMÁTICO

TRIMESTRE I

	Ejercido (\$)
<b>PROGRAMA:</b> PREVENCIÓN DEL DELITO	50,457,245
<b>SUBPROGRAMA:</b> COMBATE AL DELITO	41,967,750
<b>AI / PI:</b> LOGÍSTICA, PLANEACIÓN Y OPERACIÓN	14,426,612
<b>AI / PI:</b> MEDIDAS Y DIFUSIÓN DE PREVENCIÓN SOCIAL Y DEL DELITO	1,322,335
<b>AI / PI:</b> REALIZAR OPERATIVOS DE PREVENCIÓN DEL DELITO	25,219,555
<b>AI / PI:</b> REALIZAR CAMPAÑAS DE PREVENCIÓN Y DENUNCIA DEL DELITO	999,248
<b>SUBPROGRAMA:</b> PROFESIONALIZACIÓN Y CAPACITACIÓN DE PERSONAL DE SEGURIDAD PÚBLICA	4,065,970
<b>AI / PI:</b> FORMACIÓN INICIAL Y CONTINÚA	3,731,364
<b>AI / PI:</b> FORMACIÓN ESPECIALIZADA	334,605
<b>SUBPROGRAMA:</b> RED DE TELECOMUNICACIONES Y SISTEMA DE ATENCIÓN DE LLAMADAS DE EMERGENCIA	4,423,525
<b>AI / PI:</b> OPERATIVIDAD Y FUNCIONAMIENTO DE TELÉFONOS DE EMERGENCIA	4,259,012
<b>AI / PI:</b> OPERATIVIDAD Y FUNCIONALIDAD DE LA UNIDAD DE TELECOMUNICACIONES	164,513
<b>PROGRAMA:</b> INFRAESTRUCTURA Y EQUIPAMIENTO PARA LA SEGURIDAD PÚBLICA	4,795,242
<b>SUBPROGRAMA:</b> EQUIPAMIENTO PARA LA SEGURIDAD PÚBLICA	0
<b>AI / PI:</b> ADQUISICIÓN DE EQUIPO BÁSICO PARA PERSONAL OPERATIVO	0
<b>SUBPROGRAMA:</b> INFRAESTRUCTURA Y MANTENIMIENTO DE INSTALACIONES DE SEGURIDAD PÚBLICA	4,795,242
<b>AI / PI:</b> CONSTRUCCIÓN, EQUIPAMIENTO, MEJORAMIENTO O AMPLIACIÓN DE CENTROS DE SEGURIDAD PÚBLICA	4,795,242
<b>PROGRAMA:</b> SERVICIOS ADMINISTRATIVOS	125,344,690
<b>SUBPROGRAMA:</b> ADMINISTRACIÓN EFICIENTE	125,344,690
<b>AI / PI:</b> ADMINISTRACIÓN DE LOS RECURSOS HUMANOS	76,509,870
<b>AI / PI:</b> ADMINISTRACIÓN Y CONTROL DE LOS RECURSOS MATERIALES Y FINANCIEROS	46,510,473



Gobierno del  
Estado de Yucatán

## GASTO FUNCIONAL PROGRAMÁTICO

TRIMESTRE I

	Ejercido (\$)
<i>AI / PI: ASUNTOS JURÍDICOS</i>	493,756
<i>AI / PI: GESTIÓN INSTITUCIONAL</i>	1,830,591
<b>SUBFUNCIÓN: PROTECCIÓN CIVIL</b>	11,718,911
<b>PROGRAMA: PROTECCIÓN CIVIL Y AUXILIO EN CONTINGENCIAS AMBIENTALES</b>	11,718,911
<b>SUBPROGRAMA: PREVENCIÓN Y AUXILIO A LA POBLACIÓN</b>	11,718,911
<i>AI / PI: ACCIONES PREVENTIVAS DE PROTECCIÓN CIVIL</i>	10,035,231
<i>AI / PI: ACCIONES EMERGENTES DE AUXILIO A LA POBLACIÓN</i>	1,683,680
<b>PILAR: GOBIERNO DE CALIDAD</b>	300,513,823
<b>FUNCIÓN: COORDINACIÓN DE LA POLÍTICA DE GOBIERNO</b>	137,259,096
<b>SUBFUNCIÓN: DEFINIR LAS POLÍTICAS PÚBLICAS</b>	14,633,249
<b>PROGRAMA: COORDINAR Y CONDUCIR EL SISTEMA ESTATAL DE PLANEACIÓN</b>	14,633,249
<b>SUBPROGRAMA: ELABORACIÓN DE PLANES, PROGRAMAS Y POLÍTICAS PÚBLICAS</b>	1,547,734
<i>AI / PI: ELABORACIÓN Y ACTUALIZACIÓN DEL PLAN ESTATAL DE DESARROLLO</i>	665,099
<i>AI / PI: ELABORACIÓN Y ACTUALIZACIÓN DE PROGRAMAS SECTORIALES Y REGIONALES</i>	882,635
<b>SUBPROGRAMA: SEGUIMIENTO Y EVALUACIÓN DE PLANES, PROGRAMAS Y POLÍTICAS PÚBLICAS</b>	13,085,514
<i>AI / PI: SEGUIMIENTO Y EVALUACIÓN DEL PLAN ESTATAL DE DESARROLLO Y VISIÓN DE LARGO PLAZO "YUCATÁN: DESTINO EXITOSO"</i>	443,396
<i>AI / PI: SEGUIMIENTO Y EVALUACIÓN DE PROGRAMAS SECTORIALES Y REGIONALES</i>	8,803,614
<i>AI / PI: EVALUACIÓN DE POLÍTICAS PÚBLICAS</i>	2,469,507
<i>AI / PI: PROGRAMA ESCUCHAR</i>	1,368,997
<b>SUBFUNCIÓN: CONDUCIR LAS RELACIONES CON LOS NIVELES DE GOBIERNO FEDERAL, ESTATAL Y MUNICIPAL</b>	4,585,358
<b>PROGRAMA: CONCERTACIÓN Y COORDINACIÓN CON OTROS NIVELES DE GOBIERNO FEDERAL, ESTATAL Y MUNICIPAL</b>	4,585,358



Gobierno del  
Estado de Yucatán

## GASTO FUNCIONAL PROGRAMÁTICO

TRIMESTRE I

	Ejercido (\$)
<b>SUBPROGRAMA:</b> EN LA ADMINISTRACIÓN PÚBLICA	2,253,384
<b>AI / PI:</b> CONVENIOS CON EL GABINETE SECTOR DE POLÍTICA ADMINISTRATIVA Y GOBIERNO DE CALIDAD	1,893,478
<b>AI / PI:</b> CONVENIOS CON EL GABINETE SECTOR POLÍTICA SOCIAL	332,753
<b>AI / PI:</b> CONVENIOS CON EL GABINETE SECTOR LEGALIDAD, SEGURIDAD Y DESARROLLO POLÍTICO	27,153
<b>SUBPROGRAMA:</b> EN EL ÁMBITO MUNICIPAL E INTRAREGIONAL	2,331,974
<b>AI / PI:</b> CONVENIOS CON LOS MUNICIPIOS	2,331,974
<b>SUBFUNCIÓN:</b> APOYAR EL DESARROLLO DE LOS PROCESOS ELECTORALES	23,185,660
<b>PROGRAMA:</b> SOSTENIBILIDAD DE LOS PROCESOS ELECTORALES	23,185,660
<b>SUBPROGRAMA:</b> FINANCIAMIENTO PÚBLICO DE PARTIDOS POLÍTICOS	23,185,660
<b>AI / PI:</b> INTEGRACIÓN, INSTALACIÓN Y ADECUADO FUNCIONAMIENTO DE LOS ORGANOS ELECTORALES	15,963,088
<b>AI / PI:</b> APOYO A PARTIDOS POLÍTICOS	7,222,572
<b>SUBFUNCIÓN:</b> FORTALECER LAS RELACIONES CON LA CIUDADANÍA Y LAS ORGANIZACIONES SOCIALES Y POLÍTICAS	76,189,204
<b>PROGRAMA:</b> PARTICIPACIÓN SOCIAL	76,189,204
<b>SUBPROGRAMA:</b> COORDINACIÓN CON ORGANIZACIONES SOCIALES Y POLÍTICAS	33,642,083
<b>AI / PI:</b> COORDINACIÓN CON ORGANIZACIONES SOCIALES	31,392,537
<b>AI / PI:</b> COORDINACIÓN CON ORGANIZACIONES POLÍTICAS	1,569,271
<b>AI / PI:</b> COORDINACIÓN ORGANIZACIONES RELIGIOSAS	680,276
<b>SUBPROGRAMA:</b> PUBLICACIONES OFICIALES Y MEDIOS DE COMUNICACIÓN	17,923,525
<b>AI / PI:</b> DIRECCIÓN, PRODUCCIÓN Y DIFUSIÓN DE PROGRAMAS DE RADIO Y TELEVISIÓN	4,326,071
<b>AI / PI:</b> DESARROLLAR ACCIONES DE COMUNICACIÓN SOCIAL	477,920
<b>AI / PI:</b> ELABORACIÓN, IMPRESIÓN Y DIFUSIÓN DE PUBLICACIONES OFICIALES	13,119,534



Gobierno del  
Estado de Yucatán

## GASTO FUNCIONAL PROGRAMÁTICO

TRIMESTRE I

	Ejercido (\$)
<b>SUBPROGRAMA:</b> <i>CONCERTACIÓN Y PARTICIPACIÓN CIUDADANA</i>	24,623,596
<i>AI / PI: PARTICIPACIÓN CIUDADANA EN LA POLÍTICA SOCIAL</i>	645,835
<i>AI / PI: CUMPLIR CON LA LOGÍSTICA DE LAS GIRAS DE TRABAJO DEL EJECUTIVO</i>	10,335,545
<i>AI / PI: SISTEMA INTEGRAL DE ATENCIÓN CIUDADANA</i>	12,409,262
<i>AI / PI: COORDINAR LA OPERACIÓN DEL COPLADE</i>	70,860
<i>AI / PI: ORGANIZACIÓN Y PARTICIPACIÓN EN COMITÉS CIUDADANOS</i>	1,162,093
<b>SUBFUNCIÓN:</b> <i>PROPORCIONAR SERVICIOS REGISTRALES</i>	18,665,626
<b>PROGRAMA:</b> <i>MODERNIZACIÓN DE LOS SERVICIOS REGISTRALES</i>	18,665,626
<b>SUBPROGRAMA:</b> <i>MODERNIZACIÓN DEL REGISTRO CIVIL</i>	7,939,799
<i>AI / PI: PROPORCIONAR SERVICIOS DE REGISTRO CIVIL</i>	7,939,799
<b>SUBPROGRAMA:</b> <i>MODERNIZACIÓN DEL CATASTRO</i>	2,000,684
<i>AI / PI: ESCRITURACIÓN A BAJO COSTO</i>	59,931
<i>AI / PI: PROPORCIONAR LOS SERVICIOS DE CATASTRO</i>	1,940,753
<b>SUBPROGRAMA:</b> <i>MODERNIZACIÓN INTEGRAL DEL REGISTRO PÚBLICO DE LA PROPIEDAD Y DE COMERCIO</i>	8,493,325
<i>AI / PI: ACTUALIZACIÓN DE LOS PROCESOS DEL REGISTRO PÚBLICO DE LA PROPIEDAD</i>	3,151,209
<i>AI / PI: PROPORCIONAR SERVICIOS REGISTRALES DE LA PROPIEDAD Y EL COMERCIO</i>	5,342,115
<i>AI / PI: MEJORAMIENTO DE LA INFRAESTRUCTURA Y EQUIPO</i>	0
<b>SUBPROGRAMA:</b> <i>REGISTRO DE ESCRIBANOS</i>	231,818
<i>AI / PI: FUNCIONAMIENTO DEL ARCHIVO NOTARIAL DEL ESTADO</i>	231,818
<b>FUNCIÓN:</b> <i>ASUNTOS FINANCIEROS Y HACENDARIOS</i>	82,918,858
<b>SUBFUNCIÓN:</b> <i>ADMINISTRAR LOS INGRESOS</i>	19,053,058



Gobierno del  
Estado de Yucatán

## GASTO FUNCIONAL PROGRAMÁTICO

TRIMESTRE I

	Ejercido (\$)
<b>PROGRAMA:</b> FORTALECIMIENTO DE LA ADMINISTRACIÓN TRIBUTARIA	19,053,058
<b>SUBPROGRAMA:</b> SISTEMA RECAUDATORIO	11,787,903
<b>AI / PI:</b> REGISTRO Y CONTROL DE LOS INGRESOS DEL ESTADO	11,776,261
<b>AI / PI:</b> RED DE ESTATAL DE RECAUDACIÓN (AGENCIAS FORÁNEAS)	11,642
<b>AI / PI:</b> PROGRAMA DE FACILIDADES EN EL PAGO DE CONTRIBUCIONES	0
<b>SUBPROGRAMA:</b> FISCALIZACIÓN	7,117,083
<b>AI / PI:</b> AUDITORÍAS FISCALES	7,117,083
<b>SUBPROGRAMA:</b> ATENCIÓN A CONTRIBUYENTES	148,072
<b>AI / PI:</b> DIFUSIÓN FISCAL	148,072
<b>PROGRAMA:</b> FORTALECIMIENTO DEL PATRIMONIO DE LAS ENTIDADES	0
<b>SUBPROGRAMA:</b> FORTALECIMIENTO DEL PATRIMONIO DE LAS ENTIDADES	0
<b>AI / PI:</b> INCORPORACIÓN DE UTILIDADES AL PATRIMONIO DE LAS ENTIDADES	0
<b>SUBFUNCIÓN:</b> ADMINISTRAR EL GASTO PÚBLICO	22,865,986
<b>PROGRAMA:</b> IMPLANTACIÓN DEL PRESUPUESTO POR RESULTADOS	22,395,296
<b>SUBPROGRAMA:</b> ADMINISTRACIÓN PRESUPUESTARIA	21,563,369
<b>AI / PI:</b> PROGRAMACIÓN ESTRATÉGICA INSTITUCIONAL/ PROGRAMACIÓN OPERATIVA ANUAL	0
<b>AI / PI:</b> FORMULACIÓN PRESUPUESTARIA	1,488,537
<b>AI / PI:</b> EJECUCIÓN Y CONTROL PRESUPUESTAL	124,840
<b>AI / PI:</b> ADMINISTRACIÓN PRESUPUESTAL Y CONTABLE DEL SECTOR DESCENTRALIZADO	1,565,362
<b>AI / PI:</b> CONTABILIDAD GUBERNAMENTAL	2,656,076
<b>AI / PI:</b> TESORERÍA	15,728,553



Gobierno del  
Estado de Yucatán

## GASTO FUNCIONAL PROGRAMÁTICO

TRIMESTRE I

	Ejercido (\$)
<i>AI / PI: IMPLEMENTACIÓN DEL SISTEMA INTEGRAL DE ADMINISTRACIÓN FINANCIERA Y PRESUPUESTARIA</i>	0
<b>SUBPROGRAMA: SISTEMA DE INVERSIÓN PÚBLICA</b>	831,927
<i>AI / PI: ADMINISTRACIÓN DE LAS INVERSIONES PÚBLICAS</i>	599,115
<i>AI / PI: IMPULSO DE ESQUEMAS ALTERNOS DE FINANCIAMIENTO</i>	232,813
<i>AI / PI: INSTITUCIONALIZACIÓN DEL PROCESO DE INVERSIÓN PÚBLICA</i>	0
<i>AI / PI: FORMULACIÓN DE ESTUDIOS Y PROYECTOS</i>	0
<b>PROGRAMA: SERVICIOS ADMINISTRATIVOS</b>	470,691
<b>SUBPROGRAMA: ADMINISTRACIÓN EFICIENTE</b>	470,691
<i>AI / PI: ADMINISTRACIÓN Y CONTROL DE LOS RECURSOS MATERIALES Y FINANCIEROS</i>	448,069
<i>AI / PI: GESTIÓN INSTITUCIONAL</i>	22,622
<b>SUBFUNCIÓN: CONTROLAR Y EVALUAR LAS FINANZAS Y LA GESTIÓN PÚBLICA</b>	35,420,209
<b>PROGRAMA: SEGUIMIENTO Y EVALUACIÓN DE LA GESTIÓN</b>	16,699,966
<b>SUBPROGRAMA: REVISIONES DE CONTROL Y AUDITORÍAS</b>	16,699,966
<i>AI / PI: SUPERVISIÓN DE OBRA PÚBLICA</i>	928,560
<i>AI / PI: AUDITORÍAS ADMINISTRATIVAS Y FINANCIERAS</i>	7,675,776
<i>AI / PI: FISCALIZACIÓN SUPERIOR DE LA GESTIÓN PÚBLICA</i>	7,979,776
<i>AI / PI: CONTRALORÍA SOCIAL</i>	115,854
<b>PROGRAMA: FORTALECIMIENTO DE LA TRANSPARENCIA Y RENDICIÓN DE CUENTAS</b>	6,736,367
<b>SUBPROGRAMA: TRANSPARENCIA GUBERNAMENTAL Y RENDICIÓN DE CUENTAS</b>	6,736,367
<i>AI / PI: ADMINISTRACIÓN DEL SISTEMA DE DECLARACIONES DE SITUACIÓN PATRIMONIAL DE LOS SERVIDORES PÚBLICOS</i>	422,354
<i>AI / PI: COMBATE A LA CORRUPCIÓN</i>	986,691



Gobierno del  
Estado de Yucatán

## GASTO FUNCIONAL PROGRAMÁTICO

TRIMESTRE I

	Ejercido (\$)
<i>AI / PI: SISTEMA DE ACCESO A LA INFORMACIÓN</i>	5,262,644
<i>AI / PI: INFRAESTRUCTURA Y EQUIPAMIENTO PARA EL FORTALECIMIENTO DE LA TRANSPARENCIA Y RENDICIÓN DE CUENTAS</i>	1,878
<i>AI / PI: INFORMES DE RENDICIÓN DE CUENTAS</i>	62,800
<b>PROGRAMA: SERVICIOS ADMINISTRATIVOS</b>	11,983,876
<b>SUBPROGRAMA: ADMINISTRACIÓN EFICIENTE</b>	11,983,876
<i>AI / PI: ADMINISTRACIÓN DE LOS RECURSOS HUMANOS</i>	409,470
<i>AI / PI: PROPORCIONAR SERVICIOS INFORMÁTICOS</i>	485,149
<i>AI / PI: ADMINISTRACIÓN Y CONTROL DE LOS RECURSOS MATERIALES Y FINANCIEROS</i>	10,370,857
<i>AI / PI: ASUNTOS JURÍDICOS</i>	718,399
<b>SUBFUNCIÓN: TRANSFERIR LAS PARTICIPACIONES Y APORTACIONES PARA MUNICIPIOS</b>	5,579,604
<b>PROGRAMA: FORTALECIMIENTO FINANCIERO MUNICIPAL</b>	5,579,604
<b>SUBPROGRAMA: TRANSFERENCIAS A MUNICIPIOS</b>	5,579,604
<i>AI / PI: GESTIÓN DE TRANSFERENCIAS MUNICIPALES</i>	5,579,604
<b>FUNCIÓN: OTROS SERVICIOS GENERALES</b>	80,335,869
<b>SUBFUNCIÓN: ADMINISTRAR LOS BIENES Y SERVICIOS PARA EL FUNCIONAMIENTO DEL SECTOR PÚBLICO</b>	79,596,131
<b>PROGRAMA: ADMINISTRACIÓN EFICIENTE DE LOS RECURSOS INSTITUCIONALES</b>	79,596,131
<b>SUBPROGRAMA: OPERACIÓN DEL SECTOR PÚBLICO</b>	79,596,131
<i>AI / PI: ADMINISTRACIÓN DE LOS RECURSOS HUMANOS</i>	2,933,813
<i>AI / PI: ADMINISTRACIÓN DE LOS RECURSOS MATERIALES</i>	15,668,214
<i>AI / PI: ADMINISTRACIÓN DE LOS RECURSOS FINANCIEROS</i>	42,983,109
<i>AI / PI: ADMINISTRACIÓN DEL PATRIMONIO INMOBILIARIO</i>	1,531,957



Gobierno del  
Estado de Yucatán

## GASTO FUNCIONAL PROGRAMÁTICO

TRIMESTRE I

Ejercido (\$)

<i>AI / PI: MODERNIZACIÓN Y REFORMA INSTITUCIONAL</i>	9,205,490
<i>AI / PI: TECNOLOGÍA INFORMÁTICA</i>	4,148,480
<i>AI / PI: ASUNTOS JURÍDICOS</i>	3,125,068
<i>AI / PI: IMPLEMENTACIÓN DE LA RED ESTATAL DE SERVICIOS ELECTRÓNICOS GUBERNAMENTALES</i>	0
<b>SUBFUNCIÓN:</b> PROPORCIONAR CAPACITACIÓN A LOS SERVIDORES PÚBLICOS	285,138
<b>PROGRAMA:</b> PROFESIONALIZACIÓN Y CAPACITACIÓN DE SERVIDORES PÚBLICOS	285,138
<b>SUBPROGRAMA:</b> DESARROLLO DEL SERVIDOR PÚBLICO	285,138
<i>AI / PI: SISTEMA DE CAPACITACIÓN</i>	285,138
<b>SUBFUNCIÓN:</b> PROPORCIONAR SERVICIOS ESTADÍSTICOS	454,600
<b>PROGRAMA:</b> SISTEMA DE INFORMACIÓN ESTADÍSTICA, GEOGRÁFICA Y PARA LA EVALUACIÓN	454,600
<b>SUBPROGRAMA:</b> GENERACIÓN, PROCESAMIENTO, ALMACENAMIENTO, DISEMINACIÓN Y USO DE LA INFORMACIÓN ESTADÍSTICA Y GEOGRÁFICA	454,600
<i>AI / PI: DESARROLLO DE ESTÁNDARES DE CALIDAD</i>	0
<i>AI / PI: GENERACIÓN DE INFORMACIÓN GEOGRÁFICA ESTATAL</i>	375,915
<i>AI / PI: ELABORACIÓN DE ESTUDIOS E INVESTIGACIONES</i>	33,435
<i>AI / PI: GENERACIÓN DE INFORMACIÓN ESTADÍSTICA Y PARA LA EVALUACIÓN</i>	45,250
<i>AI / PI: PROGRAMA DATATUR</i>	0
<b>FINALIDAD:</b> DESARROLLO SOCIAL	3,185,889,517
<b>PILAR:</b> POLÍTICA SOCIAL ACTIVA	355,904,036
<b>FUNCIÓN:</b> PROTECCIÓN SOCIAL	355,904,036
<b>SUBFUNCIÓN:</b> BRINDAR ASISTENCIA SOCIAL A FAMILIAS E INDIVIDUOS	104,568,682
<b>PROGRAMA:</b> ASISTENCIA A PERSONAS EN SITUACIÓN DE DESVENTAJA	93,881,117



Gobierno del  
Estado de Yucatán

## GASTO FUNCIONAL PROGRAMÁTICO

TRIMESTRE I

	Ejercido (\$)
<b>SUBPROGRAMA:</b> ASISTENCIA A POBLACIÓN VULNERABLE	30,351,001
<i>AI / PI:</i> APOYO SOCIO JURÍDICO Y PSICOLÓGICO	25,000
<i>AI / PI:</i> PREVENCIÓN DE RIESGOS SOCIALES	25,409,338
<i>AI / PI:</i> PROPORCIONAR ESTANCIA TEMPORAL A PERSONAS DEL INTERIOR DEL ESTADO	545,971
<i>AI / PI:</i> PROGRAMA COBIJAR	3,987,880
<i>AI / PI:</i> DESARROLLO DE ESTUDIOS, DIAGNÓSTICOS E INVESTIGACIONES	285,289
<i>AI / PI:</i> PROGRAMA AYUDAR	97,522
<b>SUBPROGRAMA:</b> PROTECCIÓN A LA NIÑEZ Y A LOS JÓVENES	3,751,649
<i>AI / PI:</i> ATENCIÓN INTEGRAL A NIÑOS, NIÑAS Y ADOLESCENTES EN DESAMPARO	3,333,337
<i>AI / PI:</i> CENTROS ASISTENCIALES DE DESARROLLO INFANTIL	356,205
<i>AI / PI:</i> PROGRAMA MARAVÍLLATE CON YUCATÁN	62,107
<b>SUBPROGRAMA:</b> ATENCIÓN A POBLACIÓN CON DISCAPACIDAD	41,141,465
<i>AI / PI:</i> CENTRO REGIONAL DE ÓRTESIS, PRÓTESIS Y AYUDAS	623,628
<i>AI / PI:</i> DONATIVO A LA FUNDACIÓN TELETÓN	36,636,504
<i>AI / PI:</i> ATENCIÓN, PREVENCIÓN Y REHABILITACIÓN A PERSONAS CON DISCAPACIDAD	3,425,083
<i>AI / PI:</i> PROGRAMA CUIDAR	456,250
<b>SUBPROGRAMA:</b> ASISTENCIA A ADULTOS MAYORES	18,637,002
<i>AI / PI:</i> ASISTENCIA A ADULTOS MAYORES	11,317,881
<i>AI / PI:</i> PROGRAMA RECONOCER URBANO	7,319,121
<b>PROGRAMA:</b> SERVICIOS ADMINISTRATIVOS	10,323,266



Gobierno del  
Estado de Yucatán

## GASTO FUNCIONAL PROGRAMÁTICO

TRIMESTRE I

	Ejercido (\$)
<b>SUBPROGRAMA: ADMINISTRACIÓN EFICIENTE</b>	10,323,266
<i>AI / PI: GESTIÓN INSTITUCIONAL</i>	3,805,601
<i>AI / PI: ADMINISTRACIÓN DE LOS RECURSOS HUMANOS</i>	4,443,504
<i>AI / PI: ADMINISTRACIÓN Y CONTROL DE LOS RECURSOS MATERIALES Y FINANCIEROS</i>	2,074,161
<b>PROGRAMA: INFRAESTRUCTURA</b>	364,300
<b>SUBPROGRAMA: INFRAESTRUCTURA ORIENTADA A GRUPOS VULNERABLES</b>	364,300
<i>AI / PI: CONSTRUCCIÓN Y AMPLIACIÓN DE LA INFRAESTRUCTURA</i>	364,300
<b>SUBFUNCIÓN: COMBATE A LA POBREZA</b>	251,335,354
<b>PROGRAMA: COORDINACIÓN DE LA POLÍTICA DE COMBATE A LA POBREZA</b>	249,118,456
<b>SUBPROGRAMA: ATENCIÓN A LA POBLACIÓN VULNERABLE EN MATERIA DE SALUD</b>	3,106,830
<i>AI / PI: CIRUGÍA EXTRAMUROS</i>	255,000
<i>AI / PI: BENEFICENCIA PÚBLICA</i>	2,780,634
<i>AI / PI: MEDICINA TRADICIONAL</i>	71,196
<b>SUBPROGRAMA: SISTEMA DE PROTECCIÓN SOCIAL</b>	159,511,005
<i>AI / PI: OPERACIÓN DEL SISTEMA DE PROTECCIÓN SOCIAL EN SALUD</i>	152,364,439
<i>AI / PI: PROGRAMA DE DESARROLLO HUMANO OPORTUNIDADES</i>	0
<i>AI / PI: PROGRAMA EMPLEO TEMPORAL</i>	6,999,600
<i>AI / PI: PROGRAMA SEGURO EN EL MAR</i>	146,966
<b>SUBPROGRAMA: COMBATE A LA DESNUTRICIÓN</b>	70,651,518
<i>AI / PI: DOTACIÓN DE DESAYUNOS ESCOLARES</i>	31,414,252
<i>AI / PI: PROGRAMA DE ESPACIOS ALIMENTACIÓN, ENCUENTRO Y DESARROLLO</i>	6,300,000



Gobierno del  
Estado de Yucatán

## GASTO FUNCIONAL PROGRAMÁTICO

TRIMESTRE I

	Ejercido (\$)
<i>AI / PI: PROGRAMA DE SOLIDARIDAD ALIMENTARIA (ALIMENTOS, FORTIFICADOS Y MICROHUERTOS)</i>	15,737,496
<i>AI / PI: PROGRAMA DE ATENCIÓN A NIÑOS Y NIÑAS MENORES DE 5 AÑOS EN RIESGO, NO ESCOLARIZADOS</i>	241,380
<i>AI / PI: PROGRAMA COMUNIDAD DIFERENTE</i>	0
<i>AI / PI: PROGRAMA COMBATE A LA DESNUTRICIÓN</i>	3,024,561
<i>AI / PI: PROGRAMA DE ASISTENCIA ALIMENTARIA A FAMILIAS EN DESAMPARO</i>	10,933,829
<i>AI / PI: PROGRAMA UN KILO DE AYUDA</i>	3,000,000
<b>SUBPROGRAMA: DESARROLLO AUTOGESTIVO DE LOS PUEBLOS INDÍGENAS</b>	1,482,438
<i>AI / PI: MEJORA ALIMENTARIA DE LA ETNIA MAYA</i>	116,200
<i>AI / PI: PROGRAMA DE APOYO A LA PRODUCCIÓN INDÍGENA (PROCAPI)</i>	0
<i>AI / PI: AUTOGESTIÓN INDÍGENA PARA EL DESARROLLO</i>	1,366,238
<b>SUBPROGRAMA: IMPULSO AL DESARROLLO COMUNITARIO</b>	14,366,665
<i>AI / PI: OPERACIÓN DE CONSEJOS COMUNITARIOS EN LOCALIDADES DE ALTA Y MUY ALTA MARGINACIÓN</i>	2,506,124
<i>AI / PI: DESARROLLO DE CAPACIDADES A GRUPOS DE PRODUCCIÓN ORGANIZADOS EN CONDICIONES DE POBREZA</i>	10,452,498
<i>AI / PI: PROGRAMA OPCIONES PRODUCTIVAS</i>	238,533
<i>AI / PI: PROGRAMA CERCA DE TI</i>	724,151
<i>AI / PI: UNIDADES DEMOSTRATIVAS DE PRODUCCIÓN TECNIFICADA EN ZONAS DE MUY ALTA MARGINACIÓN</i>	73,050
<i>AI / PI: ATENCIÓN A MIGRANTES</i>	372,309
<b>PROGRAMA: SERVICIOS ADMINISTRATIVOS</b>	2,216,898
<b>SUBPROGRAMA: ADMINISTRACIÓN EFICIENTE</b>	2,216,898
<i>AI / PI: ASUNTOS JURÍDICOS</i>	203,270



Gobierno del  
Estado de Yucatán

## GASTO FUNCIONAL PROGRAMÁTICO

TRIMESTRE I

	Ejercido (\$)
<i>AI / PI:</i> ADMINISTRACIÓN DE LOS RECURSOS HUMANOS	807,926
<i>AI / PI:</i> ADMINISTRACIÓN Y CONTROL DE LOS RECURSOS MATERIALES Y FINANCIEROS	1,205,702
<b>PILAR:</b> DESARROLLO REGIONAL PARA EL CRECIMIENTO EQUILIBRADO	119,769,266
<b>FUNCIÓN:</b> PROTECCIÓN AMBIENTAL	6,509,980
<b>SUBFUNCIÓN:</b> VIGILAR EL CUMPLIMIENTO DE LAS POLÍTICAS Y NORMAS PARA LA CONSERVACIÓN DEL	4,931,937
<b>PROGRAMA:</b> PROTECCIÓN DEL MEDIO AMBIENTE	3,371,782
<b>SUBPROGRAMA:</b> CONSERVACIÓN Y APROVECHAMIENTO DE LOS RECURSOS NATURALES	2,407,095
<i>AI / PI:</i> CONSERVACIÓN DE SISTEMAS KÁRTICOS	586,294
<i>AI / PI:</i> CONSERVACIÓN DE ECOSISTEMAS (SABANA, SELVA, DUNA, HUMEDALES, PLAYA)	1,611,769
<i>AI / PI:</i> APROVECHAMIENTO SUSTENTABLE DE LA FLORA	22,672
<i>AI / PI:</i> ORGANIZACIÓN SOCIAL PARA EL APROVECHAMIENTO DE LOS RECURSOS NATURALES	30,969
<i>AI / PI:</i> APROVECHAMIENTO SUSTENTABLE DE LA FAUNA SILVESTRE	91,542
<i>AI / PI:</i> ACCIONES PARA LA MITIGACIÓN DE LOS EFECTOS DEL CAMBIO CLIMÁTICO	0
<i>AI / PI:</i> MANEJO DE ÁREAS NATURALES PROTEGIDAS	63,849
<b>SUBPROGRAMA:</b> REGULACIÓN Y MONITOREO AMBIENTAL	964,687
<i>AI / PI:</i> REGULACIÓN Y CONTROL DE CONTAMINACIÓN GENERADAS POR FUENTES FIJAS Y MÓVILES	944,018
<i>AI / PI:</i> PROGRAMA DE PREVENCIÓN Y DENUNCIA AMBIENTAL	20,669
<i>AI / PI:</i> FORTALECIMIENTO DEL PROGRAMA DE VIGILANCIA DEL CUMPLIMIENTO DE LA LEGISLACIÓN AMBIENTAL	0
<b>PROGRAMA:</b> ORDENAMIENTO ECOLÓGICO TERRITORIAL	1,560,156
<b>SUBPROGRAMA:</b> PLANEACIÓN Y ADMINISTRACIÓN ECOLÓGICA - TERRITORIAL	1,560,156
<i>AI / PI:</i> ORDENAMIENTOS TERRITORIALES	1,560,156



Gobierno del  
Estado de Yucatán

## GASTO FUNCIONAL PROGRAMÁTICO

TRIMESTRE I

	Ejercido (\$)
<b>SUBFUNCIÓN:</b> PROMOVER LA CULTURA DE LA PREVENCIÓN Y PROTECCIÓN DEL MEDIO AMBIENTE	1,578,043
<b>PROGRAMA:</b> EDUCACIÓN AMBIENTAL	399,981
<b>SUBPROGRAMA:</b> EDUCACIÓN, CULTURA Y PARTICIPACIÓN COMUNITARIA	399,981
<b>AI / PI:</b> CAMPAÑAS DE DIFUSIÓN DE LA CULTURA AMBIENTAL	396,981
<b>AI / PI:</b> COORDINACIÓN DE COMITÉS DE PARTICIPACIÓN SOCIAL	3,000
<b>PROGRAMA:</b> SERVICIOS ADMINISTRATIVOS	1,178,062
<b>SUBPROGRAMA:</b> ADMINISTRACIÓN EFICIENTE	1,178,062
<b>AI / PI:</b> ADMINISTRACIÓN DE LOS RECURSOS HUMANOS	0
<b>AI / PI:</b> PROPORCIONAR SERVICIOS INFORMÁTICOS	2,607
<b>AI / PI:</b> ADMINISTRACIÓN Y CONTROL DE LOS RECURSOS MATERIALES Y FINANCIEROS	1,161,834
<b>AI / PI:</b> ASUNTOS JURÍDICOS	13,621
<b>FUNCIÓN:</b> VIVIENDA Y SERVICIOS A LA COMUNIDAD	108,045,070
<b>SUBFUNCIÓN:</b> VIVIENDA Y SERVICIOS A LA COMUNIDAD	108,045,070
<b>PROGRAMA:</b> VIVIENDA	0
<b>SUBPROGRAMA:</b> SUELO DE VIVIENDA	0
<b>AI / PI:</b> ADQUISICIÓN DE RESERVAS TERRITORIALES	0
<b>AI / PI:</b> TENENCIA DE LA TIERRA	0
<b>AI / PI:</b> ADMINISTRACIÓN DE LA RESERVA TERRITORIAL	0
<b>SUBPROGRAMA:</b> CONSTRUCCIÓN, AMPLIACIÓN Y MEJORAMIENTO DE VIVIENDA SOCIAL	0
<b>AI / PI:</b> PROGRAMA DE AHORRO Y SUBSIDIO PARA LA VIVIENDA	0
<b>AI / PI:</b> PROGRAMA CASA DIGNA	0



Gobierno del  
Estado de Yucatán

## GASTO FUNCIONAL PROGRAMÁTICO

TRIMESTRE I

	Ejercido (\$)
<i>AI / PI: DESARROLLO DE VIVIENDA SOCIAL</i>	0
<i>AI / PI: OTORGAMIENTO DE CRÉDITOS PARA TRABAJADORES (ISSTEY)</i>	0
<b>SUBPROGRAMA: CONSTRUCCIÓN, AMPLIACIÓN Y MEJORAMIENTO DE LA VIVIENDA SUSTENTABLE</b>	0
<i>AI / PI: PROGRAMA CASA UNIVERSAL</i>	0
<i>AI / PI: DESARROLLO DE ESTUDIOS E INVESTIGACIONES</i>	0
<b>SUBPROGRAMA: CONSTRUCCIÓN, AMPLIACIÓN Y MEJORAMIENTO DE LA VIVIENDA PARA GRUPOS VULNERABLES</b>	0
<i>AI / PI: PROGRAMA CASA JUSTA</i>	0
<i>AI / PI: MEJORAMIENTO DE LA VIVIENDA AFECTADA POR CONTINGENCIAS</i>	0
<i>AI / PI: MEJORAMIENTO DE VIVIENDA PARA FAMILIAS EN EXTREMA POBREZA</i>	0
<b>PROGRAMA: DESARROLLO URBANO</b>	41,057,943
<b>SUBPROGRAMA: MEJORAMIENTO DE LA IMAGEN URBANA</b>	16,578,837
<i>AI / PI: CONSTRUCCIÓN DE BANQUETAS Y GUARNICIONES</i>	7,976,140
<i>AI / PI: CONSERVACIÓN Y REHABILITACIÓN DE ÁREAS VERDES URBANAS</i>	5,681,754
<i>AI / PI: CONSERVACIÓN DEL PATRIMONIO ARQUITECTÓNICO</i>	1,761,936
<i>AI / PI: RESCATE INTEGRAL DEL CENTRO HISTÓRICO DE MÉRIDA</i>	0
<i>AI / PI: GESTIÓN PARA LA CONSERVACIÓN DEL PATRIMONIO</i>	1,159,007
<b>SUBPROGRAMA: MEJORAMIENTO DE LA INFRAESTRUCTURA URBANA</b>	9,059,342
<i>AI / PI: CONSTRUCCIÓN DE CALLES Y AVENIDAS</i>	3,494,201
<i>AI / PI: CONSTRUCCIÓN Y AMPLIACIÓN DE EDIFICIOS PÚBLICOS</i>	2,534,454
<i>AI / PI: MANTENIMIENTO RUTINARIO DE EDIFICIOS PÚBLICOS</i>	0



Gobierno del  
Estado de Yucatán

## GASTO FUNCIONAL PROGRAMÁTICO

TRIMESTRE I

	Ejercido (\$)
<i>AI / PI: COPARTICIPACIÓN CON MUNICIPIOS EN PROYECTOS DE INFRAESTRUCTURA URBANA</i>	3,030,687
<i>AI / PI: RED INTEGRADA DE TRANSPORTE PÚBLICO DE LA ZONA METROPOLITANA</i>	0
<b>SUBPROGRAMA: PLANEACIÓN DE LA INFRAESTRUCTURA Y DESARROLLO URBANO</b>	15,419,764
<i>AI / PI: DESARROLLO Y ACTUALIZACIÓN DE PROGRAMAS MUNICIPALES Y PARCIALES DE DESARROLLO URBANO</i>	22,590
<i>AI / PI: COORDINACIÓN DE LA POLÍTICA DE SUELO Y AUTORIZACIÓN DE FRACCIONAMIENTOS</i>	2,000
<i>AI / PI: ASESORÍA TÉCNICA A MUNICIPIOS</i>	0
<i>AI / PI: FORMULACIÓN DE ESTUDIOS Y PROYECTOS</i>	4,464,898
<i>AI / PI: ADMINISTRACIÓN DE LA INFRAESTRUCTURA</i>	9,523,689
<i>AI / PI: ELABORACIÓN DE ESTUDIOS Y DIAGNÓSTICOS</i>	1,406,587
<b>PROGRAMA: SERVICIOS BÁSICOS</b>	48,564,971
<b>SUBPROGRAMA: AGUA POTABLE</b>	3,641,586
<i>AI / PI: OPERACIÓN DEL SISTEMA DE AGUA POTABLE</i>	0
<i>AI / PI: CONSTRUCCIÓN Y AMPLIACIÓN DE INFRAESTRUCTURA DE SISTEMAS DE AGUA POTABLE EN ZONAS INDIGENAS</i>	3,641,586
<i>AI / PI: CONSTRUCCIÓN Y AMPLIACIÓN DE INFRAESTRUCTURA DE SISTEMAS DE AGUA POTABLE</i>	0
<i>AI / PI: MANTENIMIENTO RUTINARIO DE LA INFRAESTRUCTURA DE SISTEMAS DE AGUA POTABLE</i>	0
<b>SUBPROGRAMA: ELECTRIFICACIÓN</b>	41,775,258
<i>AI / PI: OPERACIÓN Y ADMINISTRACIÓN DEL ALUMBRADO PÚBLICO</i>	2,125,002
<i>AI / PI: CONSTRUCCIÓN Y AMPLIACIÓN DE LA INFRAESTRUCTURA DEL ALUMBRADO PÚBLICO</i>	34,831,291
<i>AI / PI: AMPLIACIÓN DE LA RED ELÉCTRICA</i>	3,590,354
<i>AI / PI: MEJORAMIENTO DE LA RED ELÉCTRICA</i>	1,228,611



Gobierno del  
Estado de Yucatán

## GASTO FUNCIONAL PROGRAMÁTICO

TRIMESTRE I

	Ejercido (\$)
<i>AI / PI: REHABILITACIÓN DE LA INFRAESTRUCTURA DEL ALUMBRADO PÚBLICO</i>	0
<b>SUBPROGRAMA: ALCANTARILLADO Y SANEAMIENTO</b>	3,148,127
<i>AI / PI: CONSTRUCCIÓN Y AMPLIACIÓN DE INFRAESTRUCTURA PARA EL SISTEMA DE TRATAMIENTO DE AGUAS RESIDUALES</i>	0
<i>AI / PI: REGULARIZACIÓN DE SITIOS DE DISPOSICIÓN FINAL DE RESIDUOS SÓLIDOS</i>	3,148,127
<i>AI / PI: CONTRUCCÓN DE SANITARIOS</i>	0
<b>PROGRAMA: SERVICIOS ADMINISTRATIVOS</b>	18,422,156
<b>SUBPROGRAMA: ADMINISTRACIÓN EFICIENTE</b>	18,422,156
<i>AI / PI: ADMINISTRACIÓN DE LOS RECURSOS HUMANOS</i>	164,290
<i>AI / PI: PROPORCIONAR SERVICIOS INFORMÁTICOS</i>	258,050
<i>AI / PI: ADMINISTRACIÓN Y CONTROL DE LOS RECURSOS MATERIALES Y FINANCIEROS</i>	16,941,465
<i>AI / PI: ASUNTOS JURÍDICOS</i>	1,058,352
<i>AI / PI: COMUNICACIÓN SOCIAL</i>	0
<i>AI / PI: MANTENIMIENTO RUTINARIO DE LA INFRAESTRUCTURA Y EQUIPO</i>	0
<b>FUNCIÓN: EDUCACIÓN</b>	5,214,216
<b>SUBFUNCIÓN: OTORGAR, PROMOVER Y REGULAR LA EDUCACIÓN</b>	5,214,216
<b>PROGRAMA: EDUCACIÓN INTEGRAL</b>	5,214,216
<b>SUBPROGRAMA: DESARROLLO DE LA INFRAESTRUCTURA EDUCATIVA</b>	5,214,216
<i>AI / PI: AMPLIACIÓN Y MEJORAMIENTO DE LA INFRAESTRUCTURA EDUCATIVA BÁSICA</i>	4,191,488
<i>AI / PI: AMPLIACIÓN Y MEJORAMIENTO DE LA INFRAESTRUCTURA EDUCATIVA MEDIA SUPERIOR</i>	0
<i>AI / PI: AMPLIACIÓN Y MEJORAMIENTO DE LA INFRAESTRUCTURA EDUCATIVA SUPERIOR</i>	1,022,727
<i>AI / PI: EQUIPAMIENTO ESCOLAR PARA EDUCACIÓN SUPERIOR</i>	0



Gobierno del  
Estado de Yucatán

## GASTO FUNCIONAL PROGRAMÁTICO

TRIMESTRE I

Ejercido (\$)

<i>AI / PI: MANTENIMIENTO PREVENTIVO Y CORRECTIVO</i>	0
<b>PILAR:</b> <i>INVERSIÓN EN CAPITAL HUMANO</i>	2,710,216,215
<b>FUNCIÓN:</b> <i>SALUD</i>	450,443,114
<b>SUBFUNCIÓN:</b> <i>FOMENTAR LA SALUD</i>	365,740,799
<b>PROGRAMA:</b> <i>FOMENTO DE LA SALUD Y MEDICINA PREVENTIVA</i>	235,639,710
<b>SUBPROGRAMA:</b> <i>PROMOCIÓN A LA SALUD</i>	225,331,861
<i>AI / PI: PREVENCIÓN DE LESIONES ACCIDENTALES E INTENCIONALES</i>	160,113
<i>AI / PI: PLANIFICACIÓN FAMILIAR (CONSEJERÍA Y MÉTODOS ANTICONCEPTIVOS)</i>	62,520
<i>AI / PI: SALUD DE INFANCIA Y ADOLESCENCIA</i>	992,292
<i>AI / PI: PREVENCIÓN DEL VIH/SIDA E ITS</i>	2,331,356
<i>AI / PI: PREVENCIÓN DE LOS CASOS DE MICOBACTERIOSIS (LEPRA Y TUBERCULOSIS)</i>	140,320
<i>AI / PI: PREVENCIÓN DE CASOS DE CÓLERA</i>	45,969
<i>AI / PI: PREVENCIÓN Y DETECCIÓN OPORTUNA DEL CÁNCER.</i>	125,826
<i>AI / PI: PREVENCIÓN DE ENFERMEDADES TRANSMITIDAS POR VECTOR (DENGUE, PALUDISMO, VON, CHAGAS Y LEISHMANIASIS)</i>	686,222
<i>AI / PI: PREVENCIÓN DE CASOS DE ZOONOSIS (RABIA Y BRUCELOSIS)</i>	2,318,263
<i>AI / PI: PROMOCIÓN DEL HTA, DIABETES, OBESIDAD, DISLIPIDEMIA Y DIAGNÓSTICO METABÓLICO EN EL ADULTO Y EN ANCIANO</i>	216,020,483
<i>AI / PI: PROMOCIÓN A LA SALUD ANTE LOS DESASTRES Y URGENCIAS EPIDEMIOLÓGICAS</i>	1,510,381
<i>AI / PI: OPERACIÓN DEL SISTEMA DE VIGILANCIA EPIDEMIOLÓGICA</i>	210,332
<i>AI / PI: PARTICIPACIÓN COMUNITARIA PARA EL AUTOCUIDADO DE LA SALUD</i>	229,339
<i>AI / PI: PROMOCIÓN DE LA SALUD BUCAL</i>	55,752



Gobierno del  
Estado de Yucatán

## GASTO FUNCIONAL PROGRAMÁTICO

TRIMESTRE I

	Ejercido (\$)
<i>AI / PI: PREVENCIÓN DE DISCAPACIDADES</i>	442,693
<b>SUBPROGRAMA: CALIDAD EN SALUD</b>	4,013,241
<i>AI / PI: SISTEMA INTEGRAL DE CALIDAD EN SALUD</i>	4,013,241
<b>SUBPROGRAMA: BRINDAR Y FORTALECER SERVICIOS DE COMISIÓN Y ARBITRAJE MÉDICO</b>	457,470
<i>AI / PI: RESOLUCIÓN ALTERNA Y PREVENCIÓN DE LOS CONFLICTOS DERIVADOS DEL ACTO MÉDICO</i>	457,470
<b>SUBPROGRAMA: PROMOCIÓN DE LA SALUD MENTAL</b>	5,837,137
<i>AI / PI: PREVENCIÓN Y ATENCIÓN DE LAS ADICCIONES</i>	5,752,188
<i>AI / PI: PREVENCIÓN DE LA DEPRESIÓN Y EL SUICIDIO</i>	12,120
<i>AI / PI: PREVENCIÓN DE LAS DEMENCIAS DEL ADULTO MAYOR</i>	12,120
<i>AI / PI: PREVENCIÓN DE LOS TRASTORNOS POR DEFICIT DE ATENCIÓN</i>	12,120
<i>AI / PI: PREVENCIÓN DE LA ESQUIZOFRENIA</i>	6,057
<i>AI / PI: PROMOCIÓN DE IGUALDAD DE GÉNERO E INTERCULTURALIDAD EN SALUD</i>	37,120
<i>AI / PI: PROMOCIÓN Y PREVENCIÓN DE LA VIOLENCIA INTRAFAMILIAR</i>	5,412
<b>PROGRAMA: VIGILANCIA DE SISTEMA SANITARIO</b>	11,644,234
<b>SUBPROGRAMA: ADMINISTRACIÓN SANITARIA</b>	11,644,234
<i>AI / PI: DISPONIBILIDAD DE SANGRE SEGURA Y SUS HEMODERIVADOS</i>	624,270
<i>AI / PI: VIGILANCIA Y REGULACIÓN SANITARIA INTERNACIONAL</i>	50,004
<i>AI / PI: VIGILANCIA DEL AGUA PARA CONSUMO HUMANO U USO RECREATIVO</i>	245,375
<i>AI / PI: REGULACIÓN DE BIENES Y SERVICIOS</i>	10,639,991
<i>AI / PI: PROMOCIÓN PARA LA PROTECCIÓN A LA SALUD DE LA POBLACIÓN OCUPACIONAL EXPUESTA CONTRA RIESGOS FÍSICOS Y QUÍMICOS</i>	39,396



Gobierno del  
Estado de Yucatán

## GASTO FUNCIONAL PROGRAMÁTICO

TRIMESTRE I

	Ejercido (\$)
<i>AI / PI: REGULACIÓN DE SERVICIOS DE SALUD</i>	45,198
<b>PROGRAMA: SERVICIOS ADMINISTRATIVOS</b>	118,456,855
<b>SUBPROGRAMA: ADMINISTRACIÓN EFICIENTE</b>	118,456,855
<i>AI / PI: ASUNTOS JURÍDICOS</i>	679,971
<i>AI / PI: GESTIÓN INSTITUCIONAL</i>	719,691
<i>AI / PI: ADMINISTRACIÓN Y CONTROL DE LOS RECURSOS MATERIALES, FINANCIEROS Y HUMANOS</i>	117,057,193
<b>SUBFUNCIÓN: PROPORCIONAR ATENCIÓN MÉDICA</b>	84,702,315
<b>PROGRAMA: SERVICIOS DE ATENCIÓN A LA SALUD</b>	49,321,628
<b>SUBPROGRAMA: SALUD PÚBLICA</b>	47,593,856
<i>AI / PI: CONTROL DE CÁNCER</i>	124,662
<i>AI / PI: CONTROL DE ADICCIONES</i>	104,536
<i>AI / PI: ATENCIÓN MÉDICA INTEGRAL DURANTE EL EMBARAZO, PARTO, PUERPERIO DE ALTO RIESGO Y DEL RECIÉN NACIDO</i>	39,763,154
<i>AI / PI: ATENCIÓN MÉDICA Y CONTROL DE NIÑOS Y NIÑAS ( EDAS, IRAS, ONCOLOGÍA Y NUTRICIÓN)</i>	4,916,915
<i>AI / PI: CONTROL DE CASOS DE MICOBACTERIOSIS (TUBERCULOSIS Y LEPRO)</i>	51,754
<i>AI / PI: CONTROL DE CASOS DE VECTORES (DENGUE, PALUDISMO Y CHAGAS)</i>	37,367
<i>AI / PI: CONTROL DE VIH/SIDA E ITS</i>	137,832
<i>AI / PI: SEGUIMIENTO Y CONTROL DE LAS HTA, DIABETES, OBESIDAD, DISLIPIDEMIA Y SÍNDROME METABOLICO EN EL ADULTO Y EL ANCIANO</i>	168,000
<i>AI / PI: PROPORCIONAR TRATAMIENTOS A CASOS DE INTOXICACIÓN VIPERINA</i>	47,667
<i>AI / PI: ATENCIÓN CLÍNICA A LA SALUD BUCAL</i>	40,647
<i>AI / PI: ATENCIÓN MÉDICA AMBULATORIA Y DE UNIDADES MÓVILES</i>	4,248



Gobierno del  
Estado de Yucatán

## GASTO FUNCIONAL PROGRAMÁTICO

TRIMESTRE I

	Ejercido (\$)
<i>AI / PI: ATENCIÓN MÉDICA DE PRIMER NIVEL (CONSULTA EXTERNA)</i>	2,197,074
<b>SUBPROGRAMA: ATENCIÓN A TRASTORNOS PSICOSOCIALES</b>	1,727,772
<i>AI / PI: VIOLENCIA FAMILIAR</i>	3,501
<i>AI / PI: DEPRESIÓN Y SUICIDIO</i>	348,495
<i>AI / PI: DEMENCIA EN EL ADULTO MAYOR</i>	348,486
<i>AI / PI: TRASTORNOS POR DEFICIT DE ATENCIÓN</i>	12,108
<i>AI / PI: ESQUIZOFRENIA</i>	1,015,182
<b>PROGRAMA: DESARROLLO E INFRAESTRUCTURA EN SALUD</b>	35,380,687
<b>SUBPROGRAMA: INVESTIGACIÓN EN SALUD</b>	267,801
<i>AI / PI: INVESTIGACIÓN PARA BENEFICIOS EN SALUD</i>	267,801
<b>SUBPROGRAMA: DESARROLLO DE LA INFRAESTRUCTURA EN SALUD</b>	34,325,227
<i>AI / PI: MANTENIMIENTO Y CONSERVACIÓN DE LA INFRAESTRUCTURA EN SALUD</i>	181,602
<i>AI / PI: CONSTRUCCIÓN DE OBRA NUEVA PARA LOS SERVICIOS DE SALUD</i>	15,000,000
<i>AI / PI: CONSTRUCCIÓN Y EQUIPAMIENTO DEL HOSPITAL GENERAL DE TICUL</i>	8,523,608
<i>AI / PI: CONSTRUCCIÓN Y EQUIPAMIENTO DEL HOSPITAL GENERAL DE TIZIMÍN</i>	10,620,017
<i>AI / PI: CONSTRUCCIÓN Y EQUIPAMIENTO DEL NUEVO HOSPITAL MATERNO INFANTIL DE MÉRIDA</i>	0
<b>SUBPROGRAMA: TECNOLOGÍAS DE LA INFORMACIÓN Y COMUNICACIONES</b>	787,659
<i>AI / PI: DESARROLLO DE INFRAESTRUCTURA Y EQUIPAMIENTO</i>	787,659
<b>FUNCIÓN: RECREACIÓN Y CULTURA</b>	131,563,503
<b>SUBFUNCIÓN: PROMOVER Y DIFUNDIR LA CULTURA</b>	35,106,588
<b>PROGRAMA: DESARROLLO DE LA CULTURA Y EL ARTE</b>	15,628,856



Gobierno del  
Estado de Yucatán

## GASTO FUNCIONAL PROGRAMÁTICO

TRIMESTRE I

	Ejercido (\$)
<b>SUBPROGRAMA:</b> PATRIMONIO CULTURAL DEL ESTADO	1,452,009
<i>AI / PI:</i> RESCATE y PRESERVACIÓN DEL PATRIMONIO CULTURAL	1,452,009
<b>SUBPROGRAMA:</b> FOMENTO Y PROMOCIÓN DE LA CULTURA Y LAS ARTES	14,176,847
<i>AI / PI:</i> FOMENTO Y PROMOCIÓN DE LA CULTURA Y LAS ARTES EN MUNICIPIOS Y COMUNIDADES	6,392,330
<i>AI / PI:</i> FOMENTO A LA CULTURA LITERARIA Y A LA LECTURA	1,078,396
<i>AI / PI:</i> DIFUSIÓN DE LA CULTURA Y LAS ARTES	5,410,971
<i>AI / PI:</i> OTORGAMIENTO DE BECAS	300,000
<i>AI / PI:</i> FORTALECIMIENTO DE LAS ARTES ESCÉNICAS	0
<i>AI / PI:</i> FORTALECIMIENTO DE LAS ARTES VISUALES	995,151
<b>SUBPROGRAMA:</b> INFRAESTRUCTURA CULTURAL	0
<i>AI / PI:</i> CONSTRUCCIÓN Y AMPLIACIÓN DE INFRAESTRUCTURA CULTURAL	0
<i>AI / PI:</i> REHABILITACIÓN DE INFRAESTRUCTURA CULTURAL	0
<b>PROGRAMA:</b> SERVICIOS ADMINISTRATIVOS	19,477,732
<b>SUBPROGRAMA:</b> ADMINISTRACIÓN EFICIENTE	19,477,732
<i>AI / PI:</i> ASUNTOS JURÍDICOS	85,485
<i>AI / PI:</i> COMUNICACIÓN SOCIAL	529,654
<i>AI / PI:</i> GESTIÓN INSTITUCIONAL	11,960,391
<i>AI / PI:</i> ADMINISTRACIÓN DE LOS RECURSOS HUMANOS	0
<i>AI / PI:</i> ADMINISTRACIÓN Y CONTROL DE LOS RECURSOS MATERIALES Y FINANCIEROS	6,902,202
<b>SUBFUNCIÓN:</b> DEPORTE Y RECREACIÓN	96,456,914
<b>PROGRAMA:</b> FOMENTO AL DEPORTE Y RECREACIÓN	80,980,859



Gobierno del  
Estado de Yucatán

## GASTO FUNCIONAL PROGRAMÁTICO

TRIMESTRE I

	<b>Ejercido (\$)</b>
<b>SUBPROGRAMA:</b> PROMOCIÓN DEL DEPORTE Y DESARROLLO DE ACTIVIDADES RECREATIVAS Y DE ESPARCIMIENTO	19,094,762
<i>AI / PI:</i> DEPORTE FEDERADO	1,416,327
<i>AI / PI:</i> FOMENTO DE ACTIVIDADES DEPORTIVAS DE LOS MUNICIPIOS	2,492,934
<i>AI / PI:</i> APOYO A ASOCIACIONES DEPORTIVAS	6,795,759
<i>AI / PI:</i> PROGRAMA DE FOMENTO DE LA ACTIVACIÓN FÍSICA , RECREACIÓN Y DEPORTE POPULAR	1,389,742
<i>AI / PI:</i> FOMENTO DE ACTIVIDADES RECREATIVAS Y DE ESPARCIMIENTO	7,000,000
<b>SUBPROGRAMA:</b> DEPORTE ADAPTADO Y DEL ADULTO MAYOR	91,542
<i>AI / PI:</i> PROMOVER ACTIVIDADES RECREATIVAS Y DEPORTIVAS PARA PERSONAS CON CAPACIDADES DIFERENTES Y ADULTOS MAYORES	91,542
<b>SUBPROGRAMA:</b> DEPORTE DE ALTO RENDIMIENTO	36,456,736
<i>AI / PI:</i> OPERACIÓN Y ADMINISTRACIÓN DEL CENTRO DE ALTO RENDIMIENTO DEPORTIVO	370,230
<i>AI / PI:</i> PROPORCIONAR SERVICIOS DE MEDICINA DEL DEPORTE	160,008
<i>AI / PI:</i> DESARROLLO DE CAPACIDADES PARA EL ALTO RENDIMIENTO	453,255
<i>AI / PI:</i> EVENTOS DEPORTIVOS DE ALTO RENDIMIENTO	35,473,243
<b>SUBPROGRAMA:</b> INFRAESTRUCTURA DEPORTIVA	25,337,819
<i>AI / PI:</i> CONSTRUCCIÓN Y AMPLIACIÓN DE INFRAESTRUCTURA DEPORTIVA	20,655,711
<i>AI / PI:</i> MANTENIMIENTO MAYOR DE LA INFRAESTRUCTURA DEPORTIVA	256,031
<i>AI / PI:</i> OPERACIÓN Y MANTENIMIENTO RUTINARIO DE UNIDADES DEPORTIVAS	3,924,060
<i>AI / PI:</i> REHABILITACIÓN DE LA INFRAESTRUCTURA DEPORTIVA	502,017
<b>PROGRAMA:</b> SERVICIOS ADMINISTRATIVOS	15,476,056
<b>SUBPROGRAMA:</b> ADMINISTRACIÓN EFICIENTE	15,476,056



Gobierno del  
Estado de Yucatán

## GASTO FUNCIONAL PROGRAMÁTICO

TRIMESTRE I

	Ejercido (\$)
<i>AI / PI: ADMINISTRACIÓN Y CONTROL DE LOS RECURSOS MATERIALES, FINANCIEROS Y HUMANOS</i>	2,742,848
<i>AI / PI: COMUNICACIÓN SOCIAL</i>	187,275
<i>AI / PI: GESTIÓN INSTITUCIONAL</i>	12,545,933
<b>FUNCIÓN: EDUCACIÓN</b>	2,008,974,261
<b>SUBFUNCIÓN: OTORGAR, REGULAR Y PROMOVER LA EDUCACIÓN</b>	1,997,520,466
<b>PROGRAMA: EDUCACIÓN INTEGRAL</b>	1,500,994,517
<b>SUBPROGRAMA: EDUCACIÓN INICIAL Y BÁSICA</b>	1,130,718,437
<i>AI / PI: PRESTAR SERVICIOS DE EDUCACIÓN INICIAL Y PREESCOLAR</i>	143,736,181
<i>AI / PI: PRESTAR SERVICIOS DE EDUCACIÓN PRIMARIA</i>	404,988,733
<i>AI / PI: PROPORCIONAR SERVICIOS DE EDUCACIÓN SECUNDARIA</i>	375,139,891
<i>AI / PI: PROPORCIONAR SERVICIOS DE EDUCACIÓN RURAL E ÍNDIGENA</i>	76,321,325
<i>AI / PI: PROPORCIONAR SERVICIOS DE EDUCACIÓN ESPECIAL</i>	64,425,624
<i>AI / PI: PRESTAR SERVICIOS DE EDUCACIÓN FÍSICA</i>	38,944,504
<i>AI / PI: OTORGAR BECAS PARA LA EDUCACIÓN BÁSICA</i>	3,263,362
<i>AI / PI: ADMINISTRAR PROGRAMAS FEDERALES DE APOYO A LA EDUCACIÓN BÁSICA</i>	23,898,818
<b>SUBPROGRAMA: EDUCACIÓN Y CAPACITACIÓN PARA JÓVENES Y ADULTOS</b>	6,167,488
<i>AI / PI: PROPORCIONAR SERVICIOS DE EDUCACIÓN PARA JÓVENES Y ADULTOS</i>	6,165,603
<i>AI / PI: OTORGAR CAPACITACIÓN PARA LA VIDA Y EL TRABAJO</i>	1,885
<b>SUBPROGRAMA: EDUCACIÓN MEDIA SUPERIOR</b>	57,316,883
<i>AI / PI: PROPORCIONAR SERVICIOS DE EDUCACIÓN EN BACHILLERATO GENERAL Y PREPARATORIAS ESTATALES</i>	26,922,565



Gobierno del  
Estado de Yucatán

## GASTO FUNCIONAL PROGRAMÁTICO

TRIMESTRE I

	Ejercido (\$)
<i>AI / PI: PROPORCIONAR SERVICIOS DE EDUCACIÓN PROFESIONAL TÉCNICA Y MEDIA SUPERIOR</i>	26,243,008
<i>AI / PI: PRESTAR SERVICIOS DE EDUCACIÓN MEDIA SUPERIOR TECNOLÓGICA</i>	3,420,216
<i>AI / PI: OTORGAR BECAS PARA EDUCACIÓN MEDIA SUPERIOR</i>	731,094
<b>SUBPROGRAMA: EDUCACIÓN SUPERIOR</b>	<b>299,915,493</b>
<i>AI / PI: DESARROLLAR ACCIONES DE ACTUALIZACIÓN Y SUPERACIÓN DOCENTE</i>	49,647,864
<i>AI / PI: PROPORCIONAR SERVICIOS DE EDUCACIÓN TECNOLÓGICA UNIVERSITARIA</i>	2,104,711
<i>AI / PI: PROPORCIONAR SERVICIOS DE EDUCACIÓN SUPERIOR UNIVERSITARIA</i>	223,640,569
<i>AI / PI: PROPORCIONAR SERVICIOS DE EDUCACIÓN SUPERIOR TECNOLÓGICA</i>	7,860,296
<i>AI / PI: OTORGAR BECAS PARA LA EDUCACIÓN SUPERIOR</i>	16,662,053
<b>SUBPROGRAMA: EDUCACIÓN ARTÍSTICA</b>	<b>6,876,215</b>
<i>AI / PI: PROPORCIONAR SERVICIOS DE EDUCACIÓN BÁSICA ARTÍSTICA</i>	560,000
<i>AI / PI: PROPORCIONAR SERVICIOS DE EDUCACIÓN FORMAL Y NO FORMAL ARTÍSTICA</i>	3,369,801
<i>AI / PI: PROPORCIONAR SERVICIOS DE EDUCACIÓN SUPERIOR ARTÍSTICA</i>	2,946,414
<i>AI / PI: OTORGAR BECAS PARA LA EDUCACIÓN ARTÍSTICA</i>	0
<b>PROGRAMA: SERVICIOS ADMINISTRATIVOS</b>	<b>496,525,949</b>
<b>SUBPROGRAMA: ADMINISTRACIÓN EFICIENTE</b>	<b>496,525,949</b>
<i>AI / PI: ASUNTOS JURÍDICOS</i>	2,568,203
<i>AI / PI: COMUNICACIÓN SOCIAL</i>	7,395,422
<i>AI / PI: PROPORCIONAR SERVICIOS INFORMÁTICOS</i>	1,141,000
<i>AI / PI: GESTIÓN INSTITUCIONAL</i>	95,691,884



Gobierno del  
Estado de Yucatán

## GASTO FUNCIONAL PROGRAMÁTICO

TRIMESTRE I

	Ejercido (\$)
<i>AI / PI: ADMINISTRACIÓN DE LOS RECURSOS HUMANOS</i>	179,494,677
<i>AI / PI: ADMINISTRACIÓN Y CONTROL DE LOS RECURSOS MATERIALES Y FINANCIEROS</i>	210,234,763
<b>SUBFUNCIÓN: PROMOVER Y DIFUNDIR LA INVESTIGACIÓN CIENTÍFICA Y TECNOLÓGICA</b>	11,453,795
<b>PROGRAMA: CIENCIA Y TECNOLOGÍA</b>	10,916,606
<b>SUBPROGRAMA: DESARROLLO CIENTÍFICO Y TECNOLÓGICO</b>	10,916,606
<i>AI / PI: PROMOCIÓN DE LA INVESTIGACIÓN Y DESARROLLO EXPERIMENTAL</i>	649,586
<i>AI / PI: DIFUSIÓN DE LA CIENCIA Y TECNOLOGÍA</i>	10,267,020
<b>PROGRAMA: SERVICIOS ADMINISTRATIVOS</b>	537,189
<b>SUBPROGRAMA: ADMINISTRACIÓN EFICIENTE</b>	537,189
<i>AI / PI: GESTIÓN INSTITUCIONAL</i>	64,545
<i>AI / PI: ADMINISTRACIÓN DE LOS RECURSOS HUMANOS</i>	472,644
<b>FUNCIÓN: PROTECCIÓN SOCIAL</b>	119,235,338
<b>SUBFUNCIÓN: SEGURIDAD SOCIAL</b>	119,235,338
<b>PROGRAMA: SERVICIOS PARA LOS TRABAJADORES DEL ESTADO</b>	119,235,338
<b>SUBPROGRAMA: PRESTACIONES ECONÓMICAS</b>	0
<i>AI / PI: OTORGAMIENTO DE CRÉDITOS Y PRÉSTAMOS</i>	0
<b>SUBPROGRAMA: PRESTACIONES SOCIALES</b>	119,235,338
<i>AI / PI: CENTROS DE DESARROLLO INFANTIL</i>	0
<i>AI / PI: CENTRO VACACIONAL ISSTEY</i>	0
<i>AI / PI: CREACIÓN DE ESPACIOS PARA EL DESARROLLO DE ACTIVIDADES CULTURALES, DEPORTIVAS Y SOCIALES</i>	0
<i>AI / PI: ATENCIÓN A JUBILADOS Y PENSIONADOS</i>	119,235,338



Gobierno del  
Estado de Yucatán

## GASTO FUNCIONAL PROGRAMÁTICO

TRIMESTRE I

Ejercido (\$)

<i>AI / PI:</i> SERVICIOS DE EDUCACIÓN INTEGRAL PARA LOS HIJOS DE DERECHOHABIENTES	0
<i>AI / PI:</i> CENTROS COMERCIALES	0
<b>PROGRAMA:</b> SERVICIOS ADMINISTRATIVOS	0
<b>SUBPROGRAMA:</b> ADMINISTRACIÓN EFICIENTE	0
<i>AI / PI:</i> GESTIÓN INSTITUCIONAL	0
<i>AI / PI:</i> ADMINISTRACIÓN Y CONTROL DE RECURSOS MATERIALES	0
<b>FINALIDAD:</b> DESARROLLO ECONÓMICO	251,167,861
<b>PILAR:</b> DESARROLLO REGIONAL PARA EL CRECIMIENTO EQUILIBRADO	75,817,706
<b>FUNCIÓN:</b> COMUNICACIONES	75,817,706
<b>SUBFUNCIÓN:</b> PRESTAR Y REGULAR SERVICIOS DE TELECOMUNICACIONES	75,817,706
<b>PROGRAMA:</b> COMUNICACIONES	74,289,994
<b>SUBPROGRAMA:</b> COMUNICACIONES	74,289,994
<i>AI / PI:</i> CONSTRUCCIÓN Y AMPLIACIÓN DE CARRETERAS Y CAMINOS	70,289,992
<i>AI / PI:</i> MANTENIMIENTO RUTINARIO DE CARRETERAS Y CAMINOS	0
<i>AI / PI:</i> REHABILITACIÓN DE CARRETERAS Y CAMINOS	2,250,000
<i>AI / PI:</i> FORMULACIÓN DE ESTUDIOS Y PROYECTOS	1,750,002
<b>PROGRAMA:</b> SERVICIOS ADMINISTRATIVOS	1,527,712
<b>SUBPROGRAMA:</b> ADMINISTRACIÓN EFICIENTE	1,527,712
<i>AI / PI:</i> ASUNTOS JURÍDICOS	764,219
<i>AI / PI:</i> ADMINISTRACIÓN DE LOS RECURSOS HUMANOS	19,079
<i>AI / PI:</i> ADMINISTRACIÓN Y CONTROL DE LOS RECURSOS MATERIALES Y FINANCIEROS	744,414



Gobierno del  
Estado de Yucatán

## GASTO FUNCIONAL PROGRAMÁTICO

TRIMESTRE I

	Ejercido (\$)
<b>PILAR:</b> FOMENTO ECONÓMICO MODERNO	175,350,155
<b>FUNCIÓN:</b> ASUNTOS ECONÓMICOS, COMERCIALES Y LABORALES EN GENERAL	25,680,252
<b>SUBFUNCIÓN:</b> PROMOVER MERCADOS PARA PRODUCTOS Y SERVICIOS LOCALES EN LOS MERCADOS	21,349,335
<b>PROGRAMA:</b> DESARROLLO INDUSTRIAL, COMERCIAL Y SERVICIOS	8,120,637
<b>SUBPROGRAMA:</b> DESARROLLO EMPRESARIAL	8,120,637
<b>AI / PI:</b> OTORGAMIENTO DE CRÉDITOS	0
<b>AI / PI:</b> APOYO A LA COMERCIALIZACIÓN DE PRODUCTOS ARTESANALES	1,024,384
<b>AI / PI:</b> ASISTENCIA TÉCNICA Y ASESORÍA	2,418,393
<b>AI / PI:</b> FORTALECIMIENTO DE LAS MICRO, PEQUEÑAS Y MEDIANAS EMPRESAS	4,560,818
<b>AI / PI:</b> PROGRAMA PASOS QUE DEJAN HUELLA	20,751
<b>AI / PI:</b> PROMOCIÓN Y COMERCIALIZACIÓN DE PRODUCTORES Y PROVEEDORES LOCALES	21,850
<b>AI / PI:</b> ELABORACIÓN DE ESTUDIOS Y DIAGNÓSTICOS	74,441
<b>SUBPROGRAMA:</b> FINANCIAMIENTO A GRUPOS PRIORITARIOS	0
<b>AI / PI:</b> PROGRAMA REACTIVAR	0
<b>SUBPROGRAMA:</b> INFRAESTRUCTURA PRODUCTIVA	0
<b>AI / PI:</b> OPERACIÓN Y ADMINISTRACIÓN DE LA INFRAESTRUCTURA PRODUCTIVA	0
<b>PROGRAMA:</b> FOMENTO A LA INVERSIÓN Y COMERCIO EXTERIOR	2,971,019
<b>SUBPROGRAMA:</b> ATRACCIÓN DE INVERSIONES	2,109,536
<b>AI / PI:</b> PROMOVER LAS INVERSIONES AL ESTADO DE PARTE DEL SECTOR EMPRESARIAL NACIONAL	759,825
<b>AI / PI:</b> PROMOVER LAS INVERSIONES AL ESTADO DE PARTE DE LA COMUNIDAD INTERNACIONAL	1,349,710
<b>SUBPROGRAMA:</b> COMERCIO EXTERIOR	861,483



Gobierno del  
Estado de Yucatán

## GASTO FUNCIONAL PROGRAMÁTICO

TRIMESTRE I

	Ejercido (\$)
<i>AI / PI: DESARROLLO DE OFERTA EXPORTABLE</i>	861,483
<i>AI / PI: PROGRAMA DE FORMACIÓN DE NEGOCIOS MÉXICO - CHINA</i>	0
<b>PROGRAMA: COMPETITIVIDAD</b>	36,704
<b>SUBPROGRAMA: MEJORA REGULATORIA</b>	36,704
<i>AI / PI: SIMPLIFICACIÓN ADMINISTRATIVA</i>	36,704
<b>PROGRAMA: SERVICIOS ADMINISTRATIVOS</b>	10,220,975
<b>SUBPROGRAMA: ADMINISTRACIÓN EFICIENTE</b>	10,220,975
<i>AI / PI: ASUNTOS JURÍDICOS</i>	386,956
<i>AI / PI: COMUNICACIÓN SOCIAL</i>	1,053,553
<i>AI / PI: PROPORCIONAR SERVICIOS INFORMÁTICOS</i>	0
<i>AI / PI: GESTIÓN INSTITUCIONAL</i>	315,106
<i>AI / PI: ADMINISTRACIÓN DE LOS RECURSOS HUMANOS</i>	727,058
<i>AI / PI: ADMINISTRACIÓN Y CONTROL DE LOS RECURSOS MATERIALES Y FINANCIEROS</i>	7,738,302
<b>SUBFUNCIÓN: PROMOVER LA CAPACITACIÓN Y EL EMPLEO</b>	4,330,918
<b>PROGRAMA: EMPLEO Y PRODUCTIVIDAD</b>	3,456,571
<b>SUBPROGRAMA: FOMENTO AL EMPLEO</b>	3,456,571
<i>AI / PI: VINCULACIÓN AL EMPLEO</i>	754,679
<i>AI / PI: PROGRAMA DE APOYO AL EMPLEO</i>	2,701,892
<b>SUBPROGRAMA: TRABAJO Y PREVISIÓN SOCIAL</b>	0
<i>AI / PI: FOMENTO A LA SEGURIDAD E HIGIENE EN EL TRABAJO</i>	0
<i>AI / PI: REGULAR EL TRABAJO Y OCUPACIÓN DE LOS ADOLESCENTES</i>	0



Gobierno del  
Estado de Yucatán

## GASTO FUNCIONAL PROGRAMÁTICO

TRIMESTRE I

	<b>Ejercido (\$)</b>
<b>PROGRAMA:</b> SERVICIOS ADMINISTRATIVOS	874,347
<b>SUBPROGRAMA:</b> ADMINISTRACIÓN EFICIENTE	874,347
<b>AI / PI:</b> GESTIÓN INSTITUCIONAL	0
<b>AI / PI:</b> ADMINISTRACIÓN DE LOS RECURSOS HUMANOS	0
<b>AI / PI:</b> ADMINISTRACIÓN Y CONTROL DE LOS RECURSOS MATERIALES Y FINANCIEROS	874,347
<b>FUNCIÓN:</b> AGROPECUARIA, SILVICULTURA, PESCA Y CAZA	77,052,603
<b>SUBFUNCIÓN:</b> FOMENTAR Y APOYAR EL INCREMENTO DE LA PRODUCCIÓN, PRODUCTIVIDAD Y DIVERSIFICACIÓN DEL SECTOR	77,052,603
<b>PROGRAMA:</b> IMPULSO A LAS ACTIVIDADES AGROPECUARIAS, FORESTALES Y PESQUERAS	25,982,137
<b>SUBPROGRAMA:</b> FOMENTO AGRÍCOLA Y FORESTAL	20,804,161
<b>AI / PI:</b> FORTALECIMIENTO DE LA ACTIVIDAD AGRÍCOLA	20,777,161
<b>AI / PI:</b> SANIDAD VEGETAL E INOCUIDAD ALIMENTARIA	27,000
<b>SUBPROGRAMA:</b> FOMENTO GANADERO	3,988,268
<b>AI / PI:</b> FORTALECIMIENTO DE LA ACTIVIDAD GANADERA MAYOR	1,824,842
<b>AI / PI:</b> FORTALECIMIENTO DE LAS ACTIVIDADES AVÍCOLA, APÍCOLA Y PORCÍCOLA	807,717
<b>AI / PI:</b> OTORGAMIENTO DE CRÉDITOS Y FINANCIAMIENTO A GRUPOS PRIORITARIOS (GANADERÍA)	1,355,709
<b>SUBPROGRAMA:</b> FOMENTO DE LA ACTIVIDAD PESQUERA Y ACUACUÍCOLA	1,189,708
<b>AI / PI:</b> FORTALECIMIENTO DE LA ACTIVIDAD PESQUERA	445,019
<b>AI / PI:</b> FORTALECIMIENTO DE LA INFRAESTRUCTURA PESQUERA Y ACUÍCOLA	744,689
<b>SUBPROGRAMA:</b> FORTALECIMIENTO A LAS ACTIVIDADES AFECTADAS POR CONTINGENCIAS	0
<b>AI / PI:</b> ATENCIÓN A PRODUCTORES AFECTADOS POR DESASTRES NATURALES	0
<b>PROGRAMA:</b> DESARROLLO RURAL	32,438,474



Gobierno del  
Estado de Yucatán

## GASTO FUNCIONAL PROGRAMÁTICO

TRIMESTRE I

	Ejercido (\$)
<b>SUBPROGRAMA:</b> DESARROLLO DE LA MUJER RURAL	1,219,308
<b>AI / PI:</b> APOYO AL DESARROLLO DE CAPACIDADES	1,219,308
<b>AI / PI:</b> APOYO A LA COMERCIALIZACIÓN	0
<b>AI / PI:</b> OTORGAMIENTO DE MICROCRÉDITOS Y FINANCIAMIENTO A LA MUJER RURAL	0
<b>SUBPROGRAMA:</b> IMPULSO AL DESARROLLO RURAL	31,005,215
<b>AI / PI:</b> PROGRAMA PRODUCIR	1,294,522
<b>AI / PI:</b> PROGRAMA REACTIVAR	0
<b>AI / PI:</b> PROGRAMA ESTATAL DE APOYO A PRODUCTORES	19,710,693
<b>AI / PI:</b> PROGRAMA MULTIPLICAR	10,000,000
<b>SUBPROGRAMA:</b> INFRAESTRUCTURA RURAL	213,951
<b>AI / PI:</b> TECNIFICACIÓN DE SISTEMAS DE RIEGO	0
<b>AI / PI:</b> PERFORACIÓN DE POZOS	0
<b>AI / PI:</b> EQUIPAMIENTO DE UNIDADES PRODUCTIVAS	213,951
<b>PROGRAMA:</b> SERVICIOS ADMINISTRATIVOS	18,631,991
<b>SUBPROGRAMA:</b> ADMINISTRACIÓN EFICIENTE	18,631,991
<b>AI / PI:</b> ASUNTOS JURÍDICOS	426,253
<b>AI / PI:</b> GESTIÓN INSTITUCIONAL	7,873,034
<b>AI / PI:</b> ADMINISTRACIÓN Y CONTROL DE LOS RECURSOS MATERIALES Y FINANCIEROS	10,332,704
<b>FUNCIÓN:</b> TRANSPORTE	8,453,036
<b>SUBFUNCIÓN:</b> FOMENTAR, REGULAR Y PRESTAR SERVICIOS DE TRANSPORTE	8,453,036
<b>PROGRAMA:</b> TRANSPORTE	8,453,036



Gobierno del  
Estado de Yucatán

## GASTO FUNCIONAL PROGRAMÁTICO

TRIMESTRE I

	Ejercido (\$)
<b>SUBPROGRAMA:</b> TRANSPORTE PÚBLICO	8,453,036
<b>AI / PI:</b> FOMENTAR, REGULAR Y PRESTAR SERVICIOS DE TRANSPORTE	8,453,036
<b>FUNCIÓN:</b> TURISMO	63,041,175
<b>SUBFUNCIÓN:</b> FOMENTAR Y APOYAR LA ACTIVIDAD TURÍSTICA	63,041,175
<b>PROGRAMA:</b> IMPULSO A LA DINÁMICA DEL SECTOR TURISMO	53,007,906
<b>SUBPROGRAMA:</b> OFERTA TURÍSTICA	31,923,999
<b>AI / PI:</b> CONSTRUCCIÓN Y AMPLIACIÓN DE INFRAESTRUCTURA TURÍSTICA	13,570,177
<b>AI / PI:</b> MANTENIMIENTO RUTINARIO DE LA INFRAESTRUCTURA TURÍSTICA	13,766,634
<b>AI / PI:</b> FORTALECIMIENTO AL TURISMO SOLIDARIO Y DE NATURALEZA	0
<b>AI / PI:</b> DESARROLLO DE NUEVOS PRODUCTOS TURÍSTICOS	3,000,000
<b>AI / PI:</b> NORMATIVIDAD TURÍSTICA Y CALIDAD DE LOS SERVICIOS	34,930
<b>AI / PI:</b> PROGRAMA DE INTEGRACIÓN REGIONAL AL MUNDO MAYA	0
<b>AI / PI:</b> IDENTIDAD CULTURAL DE LAS COMUNIDADES LOCALES (TURISMO SOCIAL)	1,165
<b>AI / PI:</b> CONGRESOS Y CONVENCIONES	524,107
<b>AI / PI:</b> GESTIÓN DE LA INVERSIÓN	1,026,987
<b>SUBPROGRAMA:</b> FOMENTO TURÍSTICO	21,083,907
<b>AI / PI:</b> PROMOCIÓN TURÍSTICA	16,916,565
<b>AI / PI:</b> IMPULSO A LOS NEGOCIOS TURÍSTICOS ELECTRÓNICOS	0
<b>AI / PI:</b> VINCULACIÓN ACADÉMICA	459
<b>AI / PI:</b> CONECTIVIDAD AÉREA Y MARÍTIMA	0



Gobierno del  
Estado de Yucatán

## GASTO FUNCIONAL PROGRAMÁTICO

TRIMESTRE I

Ejercido (\$)

<i>AI / PI:</i> MERCADOTENIA TURÍSTICA	4,166,884
<b>PROGRAMA:</b> SERVICIOS ADMINISTRATIVOS	10,033,269
<b>SUBPROGRAMA:</b> ADMINISTRACIÓN EFICIENTE	10,033,269
<i>AI / PI:</i> PROPORCIONAR SERVICIOS INFORMÁTICOS	0
<i>AI / PI:</i> GESTIÓN INSTITUCIONAL	1,077,543
<i>AI / PI:</i> ADMINISTRACIÓN Y CONTROL DE LOS RECURSOS MATERIALES Y FINANCIEROS	8,955,726
<b>FUNCIÓN:</b> INVESTIGACIÓN Y DESARROLLO RELACIONADOS CON ASUNTOS ECONÓMICOS	1,123,089
<b>SUBFUNCIÓN:</b> PROMOVER LA INVESTIGACIÓN Y LA INNOVACIÓN CIENTÍFICA Y TECNOLÓGICA	1,123,089
<b>PROGRAMA:</b> INNOVACIÓN Y DESARROLLO TECNOLÓGICO	1,123,089
<b>SUBPROGRAMA:</b> INNOVACIÓN Y DESARROLLO TECNOLÓGICO	1,123,089
<i>AI / PI:</i> PROGRAMA PROSOFT	1,123,089
<b>FINALIDAD:</b> OTROS	1,414,304,028
<b>PILAR:</b> GOBIERNO DE CALIDAD	1,414,304,028
<b>FUNCIÓN:</b> TRANSACCIONES DE LA DEUDA PÚBLICA/COSTO FINANCIERO DE LA DEUDA	346,995,900
<b>SUBFUNCIÓN:</b> AMORIZACIÓN Y SERVICIOS DE LA DEUDA	346,995,900
<b>PROGRAMA:</b> DEUDA PÚBLICA	346,995,900
<b>SUBPROGRAMA:</b> DEUDA PÚBLICA	346,995,900
<i>AI / PI:</i> ADMINISTRACIÓN Y MANEJO DE LA DEUDA	346,995,900
<b>FUNCIÓN:</b> TRANSFERENCIAS, PARTICIPACIONES Y APORTACIONES ENTRE ÓRDENES DE GOBIERNO	1,067,308,128
<b>SUBFUNCIÓN:</b> OTRAS TRANSFERENCIAS Y SUBSIDIOS NO PREVISTOS	1,067,308,128
<b>PROGRAMA:</b> TRANSFERENCIAS ENTRE ÓRDENES DE GOBIERNO	1,067,308,128



Gobierno del  
Estado de Yucatán

**GASTO FUNCIONAL PROGRAMÁTICO**  
TRIMESTRE I

	<b>Ejercido (\$)</b>
<b><i>SUBPROGRAMA: TRANSFERENCIAS ENTRE ÓRDENES DE GOBIERNO</i></b>	<b>1,067,308,128</b>
<i>AI / PI: DISTRIBUCIÓN DE PARTICIPACIONES</i>	<i>597,446,610</i>
<i>AI / PI: DISTRIBUCIÓN DE APORTACIONES</i>	<i>469,861,518</i>
<b>GRAN TOTAL</b>	<b>5,565,769,382</b>



Gobierno del  
Estado de Yucatán

**GASTO FUNCIONAL PROGRAMÁTICO**  
TRIMESTRE II

**Ejercido (\$)**

<b>FINALIDAD:</b> GOBIERNO	889,775,754
<b>PILAR:</b> POLÍTICA SOCIAL ACTIVA	9,500,378
<b>FUNCIÓN:</b> COORDINACIÓN DE LA POLÍTICA DE GOBIERNO	9,500,378
<b>SUBFUNCIÓN:</b> DEFINIR LAS POLÍTICAS PÚBLICAS	9,500,378
<b>PROGRAMA:</b> INSTITUCIONALIZACIÓN DE POLÍTICAS DE GÉNERO	2,698,933
<b>SUBPROGRAMA:</b> TRANSVERSALIZACIÓN DEL ENFOQUE DE GÉNERO EN LA ADMINISTRACIÓN PÚBLICA	1,479,391
<b>AI / PI:</b> DISEÑO Y ADECUACIÓN DE POLÍTICAS PÚBLICAS, PROGRAMAS Y PROYECTOS CON PERSPECTIVA DE GÉNERO	1,350,045
<b>AI / PI:</b> DESARROLLO INSTITUCIONAL PARA LA EQUIDAD DE GÉNERO EN LA ADMINISTRACIÓN PÚBLICA ESTATAL	128,859
<b>AI / PI:</b> CAPACITACIÓN Y PROFESIONALIZACIÓN DE LAS Y LOS SERVIDORES PÚBLICOS EN PERSPECTIVA DE GÉNERO	487
<b>SUBPROGRAMA:</b> ACCESO DE LAS MUJERES A UNA VIDA LIBRE DE VIOLENCIA	1,207,075
<b>AI / PI:</b> ATENCIÓN A LA VIOLENCIA CONTRA LAS MUJERES	846,682
<b>AI / PI:</b> PREVENCIÓN A LA VIOLENCIA CONTRA LAS MUJERES	360,393
<b>SUBPROGRAMA:</b> FORTALECIMIENTO DEL MARCO JURÍDICO	12,467
<b>AI / PI:</b> ACTUALIZACIÓN DEL MARCO JURÍDICO CON ENFOQUE DE GÉNERO	12,467
<b>PROGRAMA:</b> INSTITUCIONALIZACIÓN DE POLÍTICAS DE JUVENTUD	2,046,558
<b>SUBPROGRAMA:</b> TRANSVERSALIZACIÓN DE LA POLÍTICA PARA LOS JÓVENES	2,046,558
<b>AI / PI:</b> DISEÑO Y ADECUACIÓN DE POLÍTICAS PÚBLICAS, PROGRAMAS Y PROYECTOS CON ENFOQUE PARA LOS JÓVENES	2,046,558
<b>PROGRAMA:</b> INSTITUCIONALIZACIÓN DE POLÍTICAS DEL PUEBLO MAYA	1,613,851
<b>SUBPROGRAMA:</b> TRANSVERSALIZACIÓN DEL ENFOQUE DE INTERCULTURALIDAD	1,613,851
<b>AI / PI:</b> DISEÑO Y ADECUACIÓN DE POLÍTICAS PÚBLICAS, PROGRAMAS Y PROYECTOS CON ENFOQUE DE INTERCULTURALIDAD	1,373,551
<b>AI / PI:</b> ACTUALIZACIÓN DEL MARCO JURÍDICO	240,300



Gobierno del  
Estado de Yucatán

**GASTO FUNCIONAL PROGRAMÁTICO**  
TRIMESTRE II

	<b>Ejercido (\$)</b>
<b>PROGRAMA:</b> SERVICIOS ADMINISTRATIVOS	3,141,036
<b>SUBPROGRAMA:</b> ADMINISTRACIÓN EFICIENTE	3,141,036
<b>AI / PI:</b> ADMINISTRACIÓN DE LOS RECURSOS HUMANOS	73,716
<b>AI / PI:</b> PROPORCIONAR SERVICIOS INFORMÁTICOS	124,913
<b>AI / PI:</b> ADMINISTRACIÓN Y CONTROL DE LOS RECURSOS MATERIALES Y FINANCIEROS	1,238,078
<b>AI / PI:</b> ASUNTOS JURÍDICOS	47,500
<b>AI / PI:</b> COMUNICACIÓN SOCIAL	344,466
<b>AI / PI:</b> GESTIÓN INSTITUCIONAL	1,102,106
<b>AI / PI:</b> MANTENIMIENTO RUTINARIO DE LA INFRAESTRUCTURA Y EQUIPO	210,258
<b>PILAR:</b> DESARROLLO REGIONAL PARA EL CRECIMIENTO EQUILIBRADO	4,657,161
<b>FUNCIÓN:</b> COORDINACIÓN DE LA POLÍTICA DE GOBIERNO	4,657,161
<b>SUBFUNCIÓN:</b> DEFINIR LAS POLÍTICAS PÚBLICAS	4,657,161
<b>PROGRAMA:</b> COORDINAR Y CONDUCIR EL SISTEMA ESTATAL DE PLANEACIÓN	4,657,161
<b>SUBPROGRAMA:</b> COORDINAR Y CONDUCIR LAS POLÍTICAS SECTORIALES Y TERRITORIALES	4,657,161
<b>AI / PI:</b> COORDINAR LAS POLÍTICAS DE LA ZONA METROPOLITANA	1,890,045
<b>AI / PI:</b> ASESORÍA Y CAPACITACIÓN A MUNICIPIOS	2,767,117
<b>PILAR:</b> LEGALIDAD Y FORTALECIMIENTO DE LA SEGURIDAD	525,920,942
<b>FUNCIÓN:</b> LEGISLACIÓN	26,917,881
<b>SUBFUNCIÓN:</b> LEGISLAR	26,917,881
<b>PROGRAMA:</b> GESTIÓN LEGISLATIVA	23,882,275
<b>SUBPROGRAMA:</b> FORTALECIMIENTO DEL MARCO JURÍDICO	22,289,575



Gobierno del  
Estado de Yucatán

## GASTO FUNCIONAL PROGRAMÁTICO

TRIMESTRE II

	Ejercido (\$)
<i>AI / PI: MODERNIZACIÓN Y ACTUALIZACIÓN DEL MARCO JURÍDICO</i>	22,289,575
<b>SUBPROGRAMA: CONDUCCIÓN ADMINISTRATIVA DE LA POLÍTICA LEGISLATIVA</b>	1,592,700
<i>AI / PI: COORDINACIÓN ADMINISTRATIVA</i>	1,592,700
<b>PROGRAMA: SERVICIOS ADMINISTRATIVOS</b>	3,035,606
<b>SUBPROGRAMA: ADMINISTRACIÓN EFICIENTE</b>	3,035,606
<i>AI / PI: ADMINISTRACIÓN Y CONTROL DE LOS RECURSOS MATERIALES Y FINANCIEROS</i>	1,965,150
<i>AI / PI: ASUNTOS JURÍDICOS</i>	781,918
<i>AI / PI: COMUNICACIÓN SOCIAL</i>	288,538
<b>FUNCIÓN: JUSTICIA</b>	201,444,117
<b>SUBFUNCIÓN: IMPARTICIÓN DE JUSTICIA</b>	92,484,728
<b>PROGRAMA: PROCEDIMIENTOS JUDICIALES</b>	30,141,455
<b>SUBPROGRAMA: JUSTICIA CIVIL</b>	23,656,663
<i>AI / PI: JUSTICIA CIVIL, MERCANTIL Y FAMILIAR</i>	23,656,663
<b>SUBPROGRAMA: JUSTICIA PENAL</b>	6,319,282
<i>AI / PI: LLEVAR PROCEDIMIENTOS PENALES</i>	6,319,282
<b>SUBPROGRAMA: JUSTICIA PARA ADOLESCENTES</b>	165,510
<i>AI / PI: LLEVAR PROCEDIMIENTOS EN MATERÍA DE JUSTICIA PARA ADOLESCENTES</i>	165,510
<b>PROGRAMA: JUSTICIA LABORAL</b>	3,622,736
<b>SUBPROGRAMA: CONCILIACIÓN Y ARBITRAJE</b>	3,622,736
<i>AI / PI: LLEVAR PROCEDIMIENTOS LABORALES PARA TRABAJADORES</i>	2,058,994
<i>AI / PI: LLEVAR PROCEDIMIENTOS PARA TRABAJADORES AL SERVICIO DEL ESTADO</i>	1,563,742



Gobierno del  
Estado de Yucatán

## GASTO FUNCIONAL PROGRAMÁTICO

TRIMESTRE II

	Ejercido (\$)
<b>PROGRAMA:</b> CONTENCIOSO ADMINISTRATIVO	576,060
<b>SUBPROGRAMA:</b> IMPARTICIÓN DE JUSTICIA EN MATERIA FISCAL Y ADMINISTRATIVA	576,060
<b>AI / PI:</b> RESOLVER LAS CONTROVERSIAS DE CARÁCTER ADMINISTRATIVO	141,734
<b>AI / PI:</b> LLEVAR PROCEDIMIENTOS CONTENCIOSO ADMINISTRATIVO	434,326
<b>PROGRAMA:</b> CONTENCIOSO ELECTORAL	4,362,260
<b>SUBPROGRAMA:</b> IMPARTICIÓN DE JUSTICIA EN MATERIA ELECTORAL	4,362,260
<b>AI / PI:</b> APLICACIÓN DE PENAS Y SANCIONES EN MATERIA ELECTORAL	4,362,260
<b>PROGRAMA:</b> INFRAESTRUCTURA Y EQUIPAMIENTO EN MATERIA DE IMPARTICIÓN DE JUSTICIA	650,000
<b>SUBPROGRAMA:</b> INFRAESTRUCTURA EN MATERIA DE IMPARTICIÓN DE JUSTICIA	650,000
<b>AI / PI:</b> CONSTRUCCIÓN, EQUIPAMIENTO Y AMPLIACIÓN DE INFRAESTRUCTURA PARA LA IMPARTICIÓN DE JUSTICIA	650,000
<b>PROGRAMA:</b> SERVICIOS ADMINISTRATIVOS	53,132,218
<b>SUBPROGRAMA:</b> ADMINISTRACIÓN EFICIENTE	53,132,218
<b>AI / PI:</b> ADMINISTRACIÓN DE LOS RECURSOS HUMANOS	969,723
<b>AI / PI:</b> ADMINISTRACIÓN Y CONTROL DE LOS RECURSOS MATERIALES Y FINANCIEROS	45,060,441
<b>AI / PI:</b> ASUNTOS JURÍDICOS	4,179,481
<b>AI / PI:</b> GESTIÓN INSTITUCIONAL	2,922,573
<b>SUBFUNCIÓN:</b> PROCURACIÓN DE JUSTICIA	58,916,910
<b>PROGRAMA:</b> INVESTIGAR Y DETENER INFRACTORES	48,539,033
<b>SUBPROGRAMA:</b> INVESTIGACIÓN Y PERSECUCIÓN DE DELITOS	48,093,070
<b>AI / PI:</b> INTEGRACIÓN DE AVERIGUACIONES PREVIAS (INCLUYE DICTÁMENES PERICIALES)	29,477,755
<b>AI / PI:</b> INVESTIGAR DELITOS DEL FUERO COMÚN	18,277,961



Gobierno del  
Estado de Yucatán

## GASTO FUNCIONAL PROGRAMÁTICO

TRIMESTRE II

	Ejercido (\$)
<i>AI / PI: VISITAS DE SUPERVISIÓN TÉCNICA Y JURÍDICA</i>	337,353
<b>SUBPROGRAMA: PROFESIONALIZACIÓN Y CAPACITACIÓN DE PERSONAL</b>	445,964
<i>AI / PI: CURSOS DE FORMACIÓN BÁSICA Y ACTUALIZACIÓN</i>	445,964
<b>PROGRAMA: INTERVENIR EN LITIGIOS</b>	598,353
<b>SUBPROGRAMA: DEFENSORÍA DE OFICIO</b>	598,353
<i>AI / PI: GARANTIZAR LA DEFENSA JURÍDICA GRATUITA A LA POBLACIÓN VULNERABLE</i>	598,353
<b>PROGRAMA: INFRAESTRUCTURA Y EQUIPAMIENTO EN MATERIA DE PROCURACIÓN DE JUSTICIA</b>	1,372,907
<b>SUBPROGRAMA: INFRAESTRUCTURA PARA FORTALECER LA PROCURACIÓN DE JUSTICIA</b>	1,372,907
<i>AI / PI: CONSTRUCCIÓN, EQUIPAMIENTO Y AMPLIACIÓN DE INFRAESTRUCTURA PARA LA PROCURACIÓN DE JUSTICIA</i>	1,372,907
<b>PROGRAMA: SERVICIOS ADMINISTRATIVOS</b>	8,406,617
<b>SUBPROGRAMA: ADMINISTRACIÓN EFICIENTE</b>	8,406,617
<i>AI / PI: ADMINISTRACIÓN DE LOS RECURSOS HUMANOS</i>	6,925
<i>AI / PI: PROPORCIONAR SERVICIOS INFORMÁTICOS</i>	787,728
<i>AI / PI: ADMINISTRACIÓN Y CONTROL DE LOS RECURSOS MATERIALES Y FINANCIEROS</i>	6,828,370
<i>AI / PI: ASUNTOS JURÍDICOS</i>	783,594
<b>SUBFUNCIÓN: GARANTIZAR EL RESPETO A LOS DERECHOS HUMANOS</b>	10,277,365
<b>PROGRAMA: RESPETO A LOS DERECHOS HUMANOS</b>	5,322,492
<b>SUBPROGRAMA: CERTEZA JURÍDICA Y RESPETO A LOS DERECHOS HUMANOS</b>	5,322,492
<i>AI / PI: GARANTÍA Y RESPETO DE LOS DERECHOS HUMANOS</i>	862,684
<i>AI / PI: ORIENTACIÓN JURÍDICA</i>	3,864,298
<i>AI / PI: PROMOCIÓN E IMPULSO A LA IGUALDAD, EL RESPETO A LA DIVERSIDAD SOCIAL Y EL COMBATE A LA DISCRIMINACIÓN</i>	595,510



Gobierno del  
Estado de Yucatán

**GASTO FUNCIONAL PROGRAMÁTICO**  
TRIMESTRE II

	<b>Ejercido (\$)</b>
<b>PROGRAMA:</b> SERVICIOS ADMINISTRATIVOS	4,954,873
<b>SUBPROGRAMA:</b> ADMINISTRACIÓN EFICIENTE	4,954,873
<b>AI / PI:</b> ADMINISTRACIÓN DE LOS RECURSOS HUMANOS	4,451,779
<b>AI / PI:</b> ADMINISTRACIÓN Y CONTROL DE LOS RECURSOS MATERIALES Y FINANCIEROS	291,807
<b>AI / PI:</b> COMUNICACIÓN SOCIAL	7,178
<b>AI / PI:</b> GESTIÓN INSTITUCIONAL	204,109
<b>SUBFUNCIÓN:</b> READAPTACIÓN SOCIAL	39,765,115
<b>PROGRAMA:</b> CORRECCIÓN DE CONDUCTAS ANTISOCIALES	35,312,357
<b>SUBPROGRAMA:</b> OPERATIVIDAD Y FUNCIONAMIENTO DEL CENTRO DE APLICACIÓN DE MEDIDAS PARA ADOLESCENTES	3,750,352
<b>AI / PI:</b> REHABILITACIÓN	3,750,352
<b>SUBPROGRAMA:</b> OPERATIVIDAD Y FUNCIONAMIENTO DE CENTROS DE READAPTACIÓN SOCIAL	31,562,005
<b>AI / PI:</b> OPERATIVIDAD Y FUNCIONAMIENTO	2,315,088
<b>AI / PI:</b> REHABILITACIÓN	29,246,917
<b>PROGRAMA:</b> INFRAESTRUCTURA Y EQUIPAMIENTO DE CENTROS DE READAPTACIÓN SOCIAL	4,353,007
<b>SUBPROGRAMA:</b> INFRAESTRUCTURA EN CENTROS DE READAPTACIÓN SOCIAL	4,353,007
<b>AI / PI:</b> CONSTRUCCIÓN, EQUIPAMIENTO Y AMPLIACIÓN DE INSTALACIONES DE CENTROS DE READAPTACIÓN SOCIAL	4,353,007
<b>PROGRAMA:</b> SERVICIOS ADMINISTRATIVOS	99,750
<b>SUBPROGRAMA:</b> ADMINISTRACIÓN EFICIENTE	99,750
<b>AI / PI:</b> ADMINISTRACIÓN Y CONTROL DE LOS RECURSOS MATERIALES Y FINANCIEROS	99,750
<b>FUNCIÓN:</b> ASUNTOS DE ORDEN PÚBLICO Y SEGURIDAD	297,558,943
<b>SUBFUNCIÓN:</b> SEGURIDAD PÚBLICA	280,092,805



Gobierno del  
Estado de Yucatán

## GASTO FUNCIONAL PROGRAMÁTICO

TRIMESTRE II

	Ejercido (\$)
<b>PROGRAMA:</b> PREVENCIÓN DEL DELITO	145,503,503
<b>SUBPROGRAMA:</b> COMBATE AL DELITO	53,695,879
AI / PI: LOGÍSTICA, PLANEACIÓN Y OPERACIÓN	14,538,113
AI / PI: MEDIDAS Y DIFUSIÓN DE PREVENCIÓN SOCIAL Y DEL DELITO	1,366,402
AI / PI: REALIZAR OPERATIVOS DE PREVENCIÓN DEL DELITO	36,216,098
AI / PI: REALIZAR CAMPAÑAS DE PREVENCIÓN Y DENUNCIA DEL DELITO	1,575,266
<b>SUBPROGRAMA:</b> PROFESIONALIZACIÓN Y CAPACITACIÓN DE PERSONAL DE SEGURIDAD PÚBLICA	86,011,758
AI / PI: FORMACIÓN INICIAL Y CONTINÚA	3,643,911
AI / PI: FORMACIÓN ESPECIALIZADA	82,367,847
<b>SUBPROGRAMA:</b> RED DE TELECOMUNICACIONES Y SISTEMA DE ATENCIÓN DE LLAMADAS DE EMERGENCIA	5,795,866
AI / PI: OPERATIVIDAD Y FUNCIONAMIENTO DE TELÉFONOS DE EMERGENCIA	5,622,869
AI / PI: OPERATIVIDAD Y FUNCIONALIDAD DE LA UNIDAD DE TELECOMUNICACIONES	172,998
<b>PROGRAMA:</b> INFRAESTRUCTURA Y EQUIPAMIENTO PARA LA SEGURIDAD PÚBLICA	36,433,992
<b>SUBPROGRAMA:</b> EQUIPAMIENTO PARA LA SEGURIDAD PÚBLICA	12,449,098
AI / PI: ADQUISICIÓN DE EQUIPO BÁSICO PARA PERSONAL OPERATIVO	12,449,098
<b>SUBPROGRAMA:</b> INFRAESTRUCTURA Y MANTENIMIENTO DE INSTALACIONES DE SEGURIDAD PÚBLICA	23,984,893
AI / PI: CONSTRUCCIÓN, EQUIPAMIENTO, MEJORAMIENTO O AMPLIACIÓN DE CENTROS DE SEGURIDAD PÚBLICA	23,984,893
<b>PROGRAMA:</b> SERVICIOS ADMINISTRATIVOS	98,155,311
<b>SUBPROGRAMA:</b> ADMINISTRACIÓN EFICIENTE	98,155,311
AI / PI: ADMINISTRACIÓN DE LOS RECURSOS HUMANOS	80,606,904
AI / PI: ADMINISTRACIÓN Y CONTROL DE LOS RECURSOS MATERIALES Y FINANCIEROS	14,328,095



Gobierno del  
Estado de Yucatán

## GASTO FUNCIONAL PROGRAMÁTICO

TRIMESTRE II

	Ejercido (\$)
<i>AI / PI:</i> ASUNTOS JURÍDICOS	448,351
<i>AI / PI:</i> GESTIÓN INSTITUCIONAL	2,771,961
<b>SUBFUNCIÓN:</b> PROTECCIÓN CIVIL	17,466,138
<b>PROGRAMA:</b> PROTECCIÓN CIVIL Y AUXILIO EN CONTINGENCIAS AMBIENTALES	17,466,138
<b>SUBPROGRAMA:</b> PREVENCIÓN Y AUXILIO A LA POBLACIÓN	17,466,138
<i>AI / PI:</i> ACCIONES PREVENTIVAS DE PROTECCIÓN CIVIL	13,614,065
<i>AI / PI:</i> ACCIONES EMERGENTES DE AUXILIO A LA POBLACIÓN	3,852,073
<b>PILAR:</b> GOBIERNO DE CALIDAD	349,697,273
<b>FUNCIÓN:</b> COORDINACIÓN DE LA POLÍTICA DE GOBIERNO	116,789,659
<b>SUBFUNCIÓN:</b> DEFINIR LAS POLÍTICAS PÚBLICAS	17,197,385
<b>PROGRAMA:</b> COORDINAR Y CONDUCIR EL SISTEMA ESTATAL DE PLANEACIÓN	17,197,385
<b>SUBPROGRAMA:</b> ELABORACIÓN DE PLANES, PROGRAMAS Y POLÍTICAS PÚBLICAS	1,548,691
<i>AI / PI:</i> ELABORACIÓN Y ACTUALIZACIÓN DEL PLAN ESTATAL DE DESARROLLO	674,243
<i>AI / PI:</i> ELABORACIÓN Y ACTUALIZACIÓN DE PROGRAMAS SECTORIALES Y REGIONALES	874,448
<b>SUBPROGRAMA:</b> SEGUIMIENTO Y EVALUACIÓN DE PLANES, PROGRAMAS Y POLÍTICAS PÚBLICAS	15,648,694
<i>AI / PI:</i> SEGUIMIENTO Y EVALUACIÓN DEL PLAN ESTATAL DE DESARROLLO Y VISIÓN DE LARGO PLAZO "YUCATÁN: DESTINO EXITOSO"	682,125
<i>AI / PI:</i> SEGUIMIENTO Y EVALUACIÓN DE PROGRAMAS SECTORIALES Y REGIONALES	10,287,087
<i>AI / PI:</i> EVALUACIÓN DE POLÍTICAS PÚBLICAS	2,171,714
<i>AI / PI:</i> PROGRAMA ESCUCHAR	2,507,768
<b>SUBFUNCIÓN:</b> CONDUCIR LAS RELACIONES CON LOS NIVELES DE GOBIERNO FEDERAL, ESTATAL Y MUNICIPAL	8,255,132
<b>PROGRAMA:</b> CONCERTACIÓN Y COORDINACIÓN CON OTROS NIVELES DE GOBIERNO FEDERAL, ESTATAL Y MUNICIPAL	8,255,132



Gobierno del  
Estado de Yucatán

## GASTO FUNCIONAL PROGRAMÁTICO TRIMESTRE II

	Ejercido (\$)
<b>SUBPROGRAMA:</b> EN LA ADMINISTRACIÓN PÚBLICA	2,840,650
<b>AI / PI:</b> CONVENIOS CON EL GABINETE SECTOR DE POLÍTICA ADMINISTRATIVA Y GOBIERNO DE CALIDAD	2,474,017
<b>AI / PI:</b> CONVENIOS CON EL GABINETE SECTOR POLÍTICA SOCIAL	333,151
<b>AI / PI:</b> CONVENIOS CON EL GABINETE SECTOR LEGALIDAD, SEGURIDAD Y DESARROLLO POLÍTICO	33,481
<b>SUBPROGRAMA:</b> EN EL ÁMBITO MUNICIPAL E INTRAREGIONAL	5,414,482
<b>AI / PI:</b> CONVENIOS CON LOS MUNICIPIOS	5,414,482
<b>SUBFUNCIÓN:</b> APOYAR EL DESARROLLO DE LOS PROCESOS ELECTORALES	21,758,982
<b>PROGRAMA:</b> SOSTENIBILIDAD DE LOS PROCESOS ELECTORALES	21,758,982
<b>SUBPROGRAMA:</b> FINANCIAMIENTO PÚBLICO DE PARTIDOS POLÍTICOS	21,758,982
<b>AI / PI:</b> INTEGRACIÓN, INSTALACIÓN Y ADECUADO FUNCIONAMIENTO DE LOS ORGANOS ELECTORALES	14,536,410
<b>AI / PI:</b> APOYO A PARTIDOS POLÍTICOS	7,222,572
<b>SUBFUNCIÓN:</b> FORTALECER LAS RELACIONES CON LA CIUDADANÍA Y LAS ORGANIZACIONES SOCIALES Y POLÍTICAS	50,353,361
<b>PROGRAMA:</b> PARTICIPACIÓN SOCIAL	50,353,361
<b>SUBPROGRAMA:</b> COORDINACIÓN CON ORGANIZACIONES SOCIALES Y POLÍTICAS	7,322,262
<b>AI / PI:</b> COORDINACIÓN CON ORGANIZACIONES SOCIALES	3,026,783
<b>AI / PI:</b> COORDINACIÓN CON ORGANIZACIONES POLÍTICAS	3,591,372
<b>AI / PI:</b> COORDINACIÓN ORGANIZACIONES RELIGIOSAS	704,107
<b>SUBPROGRAMA:</b> PUBLICACIONES OFICIALES Y MEDIOS DE COMUNICACIÓN	19,059,575
<b>AI / PI:</b> DIRECCIÓN, PRODUCCIÓN Y DIFUSIÓN DE PROGRAMAS DE RADIO Y TELEVISIÓN	4,685,686
<b>AI / PI:</b> DESARROLLAR ACCIONES DE COMUNICACIÓN SOCIAL	554,119
<b>AI / PI:</b> ELABORACIÓN, IMPRESIÓN Y DIFUSIÓN DE PUBLICACIONES OFICIALES	13,819,770



Gobierno del  
Estado de Yucatán

## GASTO FUNCIONAL PROGRAMÁTICO

TRIMESTRE II

	<b>Ejercido (\$)</b>
<b>SUBPROGRAMA:</b> CONCERTACIÓN Y PARTICIPACIÓN CIUDADANA	23,971,523
<i>AI / PI:</i> PARTICIPACIÓN CIUDADANA EN LA POLÍTICA SOCIAL	719,238
<i>AI / PI:</i> CUMPLIR CON LA LOGÍSTICA DE LAS GIRAS DE TRABAJO DEL EJECUTIVO	11,595,788
<i>AI / PI:</i> SISTEMA INTEGRAL DE ATENCIÓN CIUDADANA	10,558,711
<i>AI / PI:</i> COORDINAR LA OPERACIÓN DEL COPLADE	119,202
<i>AI / PI:</i> ORGANIZACIÓN Y PARTICIPACIÓN EN COMITÉS CIUDADANOS	978,584
<b>SUBFUNCIÓN:</b> PROPORCIONAR SERVICIOS REGISTRALES	19,224,799
<b>PROGRAMA:</b> MODERNIZACIÓN DE LOS SERVICIOS REGISTRALES	19,224,799
<b>SUBPROGRAMA:</b> MODERNIZACIÓN DEL REGISTRO CIVIL	7,583,289
<i>AI / PI:</i> PROPORCIONAR SERVICIOS DE REGISTRO CIVIL	7,583,289
<b>SUBPROGRAMA:</b> MODERNIZACIÓN DEL CATASTRO	2,423,093
<i>AI / PI:</i> ESCRITURACIÓN A BAJO COSTO	100,934
<i>AI / PI:</i> PROPORCIONAR LOS SERVICIOS DE CATASTRO	2,322,159
<b>SUBPROGRAMA:</b> MODERNIZACIÓN INTEGRAL DEL REGISTRO PÚBLICO DE LA PROPIEDAD Y DE COMERCIO	8,926,429
<i>AI / PI:</i> ACTUALIZACIÓN DE LOS PROCESOS DEL REGISTRO PÚBLICO DE LA PROPIEDAD	2,349,104
<i>AI / PI:</i> PROPORCIONAR SERVICIOS REGISTRALES DE LA PROPIEDAD Y EL COMERCIO	6,577,325
<i>AI / PI:</i> MEJORAMIENTO DE LA INFRAESTRUCTURA Y EQUIPO	0
<b>SUBPROGRAMA:</b> REGISTRO DE ESCRIBANOS	291,987
<i>AI / PI:</i> FUNCIONAMIENTO DEL ARCHIVO NOTARIAL DEL ESTADO	291,987
<b>FUNCIÓN:</b> ASUNTOS FINANCIEROS Y HACENDARIOS	133,129,543
<b>SUBFUNCIÓN:</b> ADMINISTRAR LOS INGRESOS	38,805,026



Gobierno del  
Estado de Yucatán

## GASTO FUNCIONAL PROGRAMÁTICO

TRIMESTRE II

	Ejercido (\$)
<b>PROGRAMA:</b> FORTALECIMIENTO DE LA ADMINISTRACIÓN TRIBUTARIA	38,805,026
<b>SUBPROGRAMA:</b> SISTEMA RECAUDATORIO	29,882,648
<b>AI / PI:</b> REGISTRO Y CONTROL DE LOS INGRESOS DEL ESTADO	29,882,648
<b>AI / PI:</b> RED DE ESTATAL DE RECAUDACIÓN (AGENCIAS FORÁNEAS)	0
<b>AI / PI:</b> PROGRAMA DE FACILIDADES EN EL PAGO DE CONTRIBUCIONES	0
<b>SUBPROGRAMA:</b> FISCALIZACIÓN	8,737,671
<b>AI / PI:</b> AUDITORÍAS FISCALES	8,737,671
<b>SUBPROGRAMA:</b> ATENCIÓN A CONTRIBUYENTES	184,707
<b>AI / PI:</b> DIFUSIÓN FISCAL	184,707
<b>PROGRAMA:</b> FORTALECIMIENTO DEL PATRIMONIO DE LAS ENTIDADES	0
<b>SUBPROGRAMA:</b> FORTALECIMIENTO DEL PATRIMONIO DE LAS ENTIDADES	0
<b>AI / PI:</b> INCORPORACIÓN DE UTILIDADES AL PATRIMONIO DE LAS ENTIDADES	0
<b>SUBFUNCIÓN:</b> ADMINISTRAR EL GASTO PÚBLICO	22,905,297
<b>PROGRAMA:</b> IMPLANTACIÓN DEL PRESUPUESTO POR RESULTADOS	22,016,779
<b>SUBPROGRAMA:</b> ADMINISTRACIÓN PRESUPUESTARIA	20,077,776
<b>AI / PI:</b> PROGRAMACIÓN ESTRATÉGICA INSTITUCIONAL/ PROGRAMACIÓN OPERATIVA ANUAL	396
<b>AI / PI:</b> FORMULACIÓN PRESUPUESTARIA	2,105,762
<b>AI / PI:</b> EJECUCIÓN Y CONTROL PRESUPUESTAL	123,546
<b>AI / PI:</b> ADMINISTRACIÓN PRESUPUESTAL Y CONTABLE DEL SECTOR DESCENTRALIZADO	1,752,147
<b>AI / PI:</b> CONTABILIDAD GUBERNAMENTAL	2,924,486
<b>AI / PI:</b> TESORERÍA	13,171,439



Gobierno del  
Estado de Yucatán

## GASTO FUNCIONAL PROGRAMÁTICO TRIMESTRE II

	Ejercido (\$)
<i>AI / PI: IMPLEMENTACIÓN DEL SISTEMA INTEGRAL DE ADMINISTRACIÓN FINANCIERA Y PRESUPUESTARIA</i>	0
<b>SUBPROGRAMA: SISTEMA DE INVERSIÓN PÚBLICA</b>	1,939,002
<i>AI / PI: ADMINISTRACIÓN DE LAS INVERSIONES PÚBLICAS</i>	1,804,002
<i>AI / PI: IMPULSO DE ESQUEMAS ALTERNOS DE FINANCIAMIENTO</i>	135,000
<i>AI / PI: INSTITUCIONALIZACIÓN DEL PROCESO DE INVERSIÓN PÚBLICA</i>	0
<i>AI / PI: FORMULACIÓN DE ESTUDIOS Y PROYECTOS</i>	0
<b>PROGRAMA: SERVICIOS ADMINISTRATIVOS</b>	888,518
<b>SUBPROGRAMA: ADMINISTRACIÓN EFICIENTE</b>	888,518
<i>AI / PI: ADMINISTRACIÓN Y CONTROL DE LOS RECURSOS MATERIALES Y FINANCIEROS</i>	888,518
<i>AI / PI: GESTIÓN INSTITUCIONAL</i>	0
<b>SUBFUNCIÓN: CONTROLAR Y EVALUAR LAS FINANZAS Y LA GESTIÓN PÚBLICA</b>	35,672,142
<b>PROGRAMA: SEGUIMIENTO Y EVALUACIÓN DE LA GESTIÓN</b>	19,350,485
<b>SUBPROGRAMA: REVISIONES DE CONTROL Y AUDITORÍAS</b>	19,350,485
<i>AI / PI: SUPERVISIÓN DE OBRA PÚBLICA</i>	978,899
<i>AI / PI: AUDITORÍAS ADMINISTRATIVAS Y FINANCIERAS</i>	8,153,140
<i>AI / PI: FISCALIZACIÓN SUPERIOR DE LA GESTIÓN PÚBLICA</i>	10,092,132
<i>AI / PI: CONTRALORÍA SOCIAL</i>	126,313
<b>PROGRAMA: FORTALECIMIENTO DE LA TRANSPARENCIA Y RENDICIÓN DE CUENTAS</b>	6,179,290
<b>SUBPROGRAMA: TRANSPARENCIA GUBERNAMENTAL Y RENDICIÓN DE CUENTAS</b>	6,179,290
<i>AI / PI: ADMINISTRACIÓN DEL SISTEMA DE DECLARACIONES DE SITUACIÓN PATRIMONIAL DE LOS SERVIDORES PÚBLICOS</i>	447,344
<i>AI / PI: COMBATE A LA CORRUPCIÓN</i>	1,051,606



Gobierno del  
Estado de Yucatán

**GASTO FUNCIONAL PROGRAMÁTICO**  
TRIMESTRE II

	<b>Ejercido (\$)</b>
<i>AI / PI: SISTEMA DE ACCESO A LA INFORMACIÓN</i>	4,647,652
<i>AI / PI: INFRAESTRUCTURA Y EQUIPAMIENTO PARA EL FORTALECIMIENTO DE LA TRANSPARENCIA Y RENDICIÓN DE CUENTAS</i>	180
<i>AI / PI: INFORMES DE RENDICIÓN DE CUENTAS</i>	32,507
<b>PROGRAMA: SERVICIOS ADMINISTRATIVOS</b>	<b>10,142,367</b>
<b>SUBPROGRAMA: ADMINISTRACIÓN EFICIENTE</b>	<b>10,142,367</b>
<i>AI / PI: ADMINISTRACIÓN DE LOS RECURSOS HUMANOS</i>	147,797
<i>AI / PI: PROPORCIONAR SERVICIOS INFORMÁTICOS</i>	573,415
<i>AI / PI: ADMINISTRACIÓN Y CONTROL DE LOS RECURSOS MATERIALES Y FINANCIEROS</i>	8,602,928
<i>AI / PI: ASUNTOS JURÍDICOS</i>	818,228
<b>SUBFUNCIÓN: TRANSFERIR LAS PARTICIPACIONES Y APORTACIONES PARA MUNICIPIOS</b>	<b>35,747,078</b>
<b>PROGRAMA: FORTALECIMIENTO FINANCIERO MUNICIPAL</b>	<b>35,747,078</b>
<b>SUBPROGRAMA: TRANSFERENCIAS A MUNICIPIOS</b>	<b>35,747,078</b>
<i>AI / PI: GESTIÓN DE TRANSFERENCIAS MUNICIPALES</i>	35,747,078
<b>FUNCIÓN: OTROS SERVICIOS GENERALES</b>	<b>99,778,072</b>
<b>SUBFUNCIÓN: ADMINISTRAR LOS BIENES Y SERVICIOS PARA EL FUNCIONAMIENTO DEL SECTOR PÚBLICO</b>	<b>98,151,080</b>
<b>PROGRAMA: ADMINISTRACIÓN EFICIENTE DE LOS RECURSOS INSTITUCIONALES</b>	<b>98,151,080</b>
<b>SUBPROGRAMA: OPERACIÓN DEL SECTOR PÚBLICO</b>	<b>98,151,080</b>
<i>AI / PI: ADMINISTRACIÓN DE LOS RECURSOS HUMANOS</i>	3,392,183
<i>AI / PI: ADMINISTRACIÓN DE LOS RECURSOS MATERIALES</i>	13,881,917
<i>AI / PI: ADMINISTRACIÓN DE LOS RECURSOS FINANCIEROS</i>	55,045,455
<i>AI / PI: ADMINISTRACIÓN DEL PATRIMONIO INMOBILIARIO</i>	1,383,249



Gobierno del  
Estado de Yucatán

## GASTO FUNCIONAL PROGRAMÁTICO TRIMESTRE II

Ejercido (\$)

<i>AI / PI:</i> MODERNIZACIÓN Y REFORMA INSTITUCIONAL	9,758,884
<i>AI / PI:</i> TECNOLOGÍA INFORMÁTICA	10,458,141
<i>AI / PI:</i> ASUNTOS JURÍDICOS	4,231,252
<i>AI / PI:</i> IMPLEMENTACIÓN DE LA RED ESTATAL DE SERVICIOS ELECTRÓNICOS GUBERNAMENTALES	0
<b>SUBFUNCIÓN:</b> PROPORCIONAR CAPACITACIÓN A LOS SERVIDORES PÚBLICOS	1,114,360
<b>PROGRAMA:</b> PROFESIONALIZACIÓN Y CAPACITACIÓN DE SERVIDORES PÚBLICOS	1,114,360
<b>SUBPROGRAMA:</b> DESARROLLO DEL SERVIDOR PÚBLICO	1,114,360
<i>AI / PI:</i> SISTEMA DE CAPACITACIÓN	1,114,360
<b>SUBFUNCIÓN:</b> PROPORCIONAR SERVICIOS ESTADÍSTICOS	512,631
<b>PROGRAMA:</b> SISTEMA DE INFORMACIÓN ESTADÍSTICA, GEOGRÁFICA Y PARA LA EVALUACIÓN	512,631
<b>SUBPROGRAMA:</b> GENERACIÓN, PROCESAMIENTO, ALMACENAMIENTO, DISEMINACIÓN Y USO DE LA INFORMACIÓN ESTADÍSTICA Y GEOGRÁFICA	512,631
<i>AI / PI:</i> DESARROLLO DE ESTÁNDARES DE CALIDAD	0
<i>AI / PI:</i> GENERACIÓN DE INFORMACIÓN GEOGRÁFICA ESTATAL	392,083
<i>AI / PI:</i> ELABORACIÓN DE ESTUDIOS E INVESTIGACIONES	42,495
<i>AI / PI:</i> GENERACIÓN DE INFORMACIÓN ESTADÍSTICA Y PARA LA EVALUACIÓN	53,975
<i>AI / PI:</i> PROGRAMA DATATUR	24,078
<b>FINALIDAD:</b> DESARROLLO SOCIAL	3,169,626,085
<b>PILAR:</b> POLÍTICA SOCIAL ACTIVA	179,312,701
<b>FUNCIÓN:</b> PROTECCIÓN SOCIAL	179,312,701
<b>SUBFUNCIÓN:</b> BRINDAR ASISTENCIA SOCIAL A FAMILIAS E INDIVIDUOS	49,958,664
<b>PROGRAMA:</b> ASISTENCIA A PERSONAS EN SITUACIÓN DE DESVENTAJA	37,752,203



Gobierno del  
Estado de Yucatán

**GASTO FUNCIONAL PROGRAMÁTICO**  
TRIMESTRE II

	<b>Ejercido (\$)</b>
<b>SUBPROGRAMA:</b> ASISTENCIA A POBLACIÓN VULNERABLE	13,034,337
<i>AI / PI:</i> APOYO SOCIO JURÍDICO Y PSICOLÓGICO	21,000
<i>AI / PI:</i> PREVENCIÓN DE RIESGOS SOCIALES	12,058,173
<i>AI / PI:</i> PROPORCIONAR ESTANCIA TEMPORAL A PERSONAS DEL INTERIOR DEL ESTADO	536,737
<i>AI / PI:</i> PROGRAMA COBIJAR	104,400
<i>AI / PI:</i> DESARROLLO DE ESTUDIOS, DIAGNÓSTICOS E INVESTIGACIONES	215,823
<i>AI / PI:</i> PROGRAMA AYUDAR	98,204
<b>SUBPROGRAMA:</b> PROTECCIÓN A LA NIÑEZ Y A LOS JÓVENES	3,874,152
<i>AI / PI:</i> ATENCIÓN INTEGRAL A NIÑOS, NIÑAS Y ADOLESCENTES EN DESAMPARO	3,282,521
<i>AI / PI:</i> CENTROS ASISTENCIALES DE DESARROLLO INFANTIL	359,401
<i>AI / PI:</i> PROGRAMA MARAVÍLLATE CON YUCATÁN	232,230
<b>SUBPROGRAMA:</b> ATENCIÓN A POBLACIÓN CON DISCAPACIDAD	4,206,077
<i>AI / PI:</i> CENTRO REGIONAL DE ÓRTESIS, PRÓTESIS Y AYUDAS	619,332
<i>AI / PI:</i> DONATIVO A LA FUNDACIÓN TELETÓN	0
<i>AI / PI:</i> ATENCIÓN, PREVENCIÓN Y REHABILITACIÓN A PERSONAS CON DISCAPACIDAD	3,155,495
<i>AI / PI:</i> PROGRAMA CUIDAR	431,250
<b>SUBPROGRAMA:</b> ASISTENCIA A ADULTOS MAYORES	16,637,636
<i>AI / PI:</i> ASISTENCIA A ADULTOS MAYORES	9,473,995
<i>AI / PI:</i> PROGRAMA RECONOCER URBANO	7,163,641
<b>PROGRAMA:</b> SERVICIOS ADMINISTRATIVOS	10,732,136



Gobierno del  
Estado de Yucatán

## GASTO FUNCIONAL PROGRAMÁTICO

TRIMESTRE II

	Ejercido (\$)
<b>SUBPROGRAMA:</b> ADMINISTRACIÓN EFICIENTE	10,732,136
<i>AI / PI:</i> GESTIÓN INSTITUCIONAL	4,241,384
<i>AI / PI:</i> ADMINISTRACIÓN DE LOS RECURSOS HUMANOS	4,294,244
<i>AI / PI:</i> ADMINISTRACIÓN Y CONTROL DE LOS RECURSOS MATERIALES Y FINANCIEROS	2,196,508
<b>PROGRAMA:</b> INFRAESTRUCTURA	1,474,325
<b>SUBPROGRAMA:</b> INFRAESTRUCTURA ORIENTADA A GRUPOS VULNERABLES	1,474,325
<i>AI / PI:</i> CONSTRUCCIÓN Y AMPLIACIÓN DE LA INFRAESTRUCTURA	1,474,325
<b>SUBFUNCIÓN:</b> COMBATE A LA POBREZA	129,354,037
<b>PROGRAMA:</b> COORDINACIÓN DE LA POLÍTICA DE COMBATE A LA POBREZA	126,824,725
<b>SUBPROGRAMA:</b> ATENCIÓN A LA POBLACIÓN VULNERABLE EN MATERIA DE SALUD	3,171,822
<i>AI / PI:</i> CIRUGÍA EXTRAMUROS	320,000
<i>AI / PI:</i> BENEFICENCIA PÚBLICA	2,780,634
<i>AI / PI:</i> MEDICINA TRADICIONAL	71,188
<b>SUBPROGRAMA:</b> SISTEMA DE PROTECCIÓN SOCIAL	35,014,663
<i>AI / PI:</i> OPERACIÓN DEL SISTEMA DE PROTECCIÓN SOCIAL EN SALUD	13,432,258
<i>AI / PI:</i> PROGRAMA DE DESARROLLO HUMANO OPORTUNIDADES	17,958,005
<i>AI / PI:</i> PROGRAMA EMPLEO TEMPORAL	3,499,800
<i>AI / PI:</i> PROGRAMA SEGURO EN EL MAR	124,600
<b>SUBPROGRAMA:</b> COMBATE A LA DESNUTRICIÓN	70,998,675
<i>AI / PI:</i> DOTACIÓN DE DESAYUNOS ESCOLARES	33,399,037
<i>AI / PI:</i> PROGRAMA DE ESPACIOS ALIMENTACIÓN, ENCUENTRO Y DESARROLLO	3,800,000



Gobierno del  
Estado de Yucatán

## GASTO FUNCIONAL PROGRAMÁTICO TRIMESTRE II

	Ejercido (\$)
<i>AI / PI: PROGRAMA DE SOLIDARIDAD ALIMENTARIA (ALIMENTOS, FORTIFICADOS Y MICROHUERTOS)</i>	15,737,496
<i>AI / PI: PROGRAMA DE ATENCIÓN A NIÑOS Y NIÑAS MENORES DE 5 AÑOS EN RIESGO, NO ESCOLARIZADOS</i>	241,380
<i>AI / PI: PROGRAMA COMUNIDAD DIFERENTE</i>	1,148,600
<i>AI / PI: PROGRAMA COMBATE A LA DESNUTRICIÓN</i>	2,842,803
<i>AI / PI: PROGRAMA DE ASISTENCIA ALIMENTARIA A FAMILIAS EN DESAMPARO</i>	10,829,359
<i>AI / PI: PROGRAMA UN KILO DE AYUDA</i>	3,000,000
<b>SUBPROGRAMA: DESARROLLO AUTOGESTIVO DE LOS PUEBLOS INDÍGENAS</b>	2,220,892
<i>AI / PI: MEJORA ALIMENTARIA DE LA ETNIA MAYA</i>	141,800
<i>AI / PI: PROGRAMA DE APOYO A LA PRODUCCIÓN INDÍGENA (PROCAPI)</i>	0
<i>AI / PI: AUTOGESTIÓN INDÍGENA PARA EL DESARROLLO</i>	2,079,092
<b>SUBPROGRAMA: IMPULSO AL DESARROLLO COMUNITARIO</b>	15,418,673
<i>AI / PI: OPERACIÓN DE CONSEJOS COMUNITARIOS EN LOCALIDADES DE ALTA Y MUY ALTA MARGINACIÓN</i>	2,857,145
<i>AI / PI: DESARROLLO DE CAPACIDADES A GRUPOS DE PRODUCCIÓN ORGANIZADOS EN CONDICIONES DE POBREZA</i>	9,973,992
<i>AI / PI: PROGRAMA OPCIONES PRODUCTIVAS</i>	157,967
<i>AI / PI: PROGRAMA CERCA DE TI</i>	1,591,017
<i>AI / PI: UNIDADES DEMOSTRATIVAS DE PRODUCCIÓN TECNIFICADA EN ZONAS DE MUY ALTA MARGINACIÓN</i>	31,200
<i>AI / PI: ATENCIÓN A MIGRANTES</i>	807,352
<b>PROGRAMA: SERVICIOS ADMINISTRATIVOS</b>	2,529,312
<b>SUBPROGRAMA: ADMINISTRACIÓN EFICIENTE</b>	2,529,312
<i>AI / PI: ASUNTOS JURÍDICOS</i>	199,530



Gobierno del  
Estado de Yucatán

**GASTO FUNCIONAL PROGRAMÁTICO**  
TRIMESTRE II

	<b>Ejercido (\$)</b>
<i>AI / PI: ADMINISTRACIÓN DE LOS RECURSOS HUMANOS</i>	948,504
<i>AI / PI: ADMINISTRACIÓN Y CONTROL DE LOS RECURSOS MATERIALES Y FINANCIEROS</i>	1,381,278
<b>PILAR: DESARROLLO REGIONAL PARA EL CRECIMIENTO EQUILIBRADO</b>	<b>331,246,330</b>
<b>FUNCIÓN: PROTECCIÓN AMBIENTAL</b>	<b>10,334,180</b>
<b>SUBFUNCIÓN: VIGILAR EL CUMPLIMIENTO DE LAS POLÍTICAS Y NORMAS PARA LA CONSERVACIÓN DEL</b>	<b>8,519,924</b>
<b>PROGRAMA: PROTECCIÓN DEL MEDIO AMBIENTE</b>	<b>6,506,549</b>
<b>SUBPROGRAMA: CONSERVACIÓN Y APROVECHAMIENTO DE LOS RECURSOS NATURALES</b>	<b>5,104,485</b>
<i>AI / PI: CONSERVACIÓN DE SISTEMAS KÁRTICOS</i>	672,110
<i>AI / PI: CONSERVACIÓN DE ECOSISTEMAS (SABANA, SELVA, DUNA, HUMEDALES, PLAYA)</i>	3,559,328
<i>AI / PI: APROVECHAMIENTO SUSTENTABLE DE LA FLORA</i>	671,616
<i>AI / PI: ORGANIZACIÓN SOCIAL PARA EL APROVECHAMIENTO DE LOS RECURSOS NATURALES</i>	24,602
<i>AI / PI: APROVECHAMIENTO SUSTENTABLE DE LA FAUNA SILVESTRE</i>	92,012
<i>AI / PI: ACCIONES PARA LA MITIGACIÓN DE LOS EFECTOS DEL CAMBIO CLIMÁTICO</i>	0
<i>AI / PI: MANEJO DE ÁREAS NATURALES PROTEGIDAS</i>	84,818
<b>SUBPROGRAMA: REGULACIÓN Y MONITOREO AMBIENTAL</b>	<b>1,402,064</b>
<i>AI / PI: REGULACIÓN Y CONTROL DE CONTAMINACIÓN GENERADAS POR FUENTES FIJAS Y MÓVILES</i>	1,036,889
<i>AI / PI: PROGRAMA DE PREVENCIÓN Y DENUNCIA AMBIENTAL</i>	31,842
<i>AI / PI: FORTALECIMIENTO DEL PROGRAMA DE VIGILANCIA DEL CUMPLIMIENTO DE LA LEGISLACIÓN AMBIENTAL</i>	333,333
<b>PROGRAMA: ORDENAMIENTO ECOLÓGICO TERRITORIAL</b>	<b>2,013,374</b>
<b>SUBPROGRAMA: PLANEACIÓN Y ADMINISTRACIÓN ECOLÓGICA - TERRITORIAL</b>	<b>2,013,374</b>
<i>AI / PI: ORDENAMIENTOS TERRITORIALES</i>	2,013,374



Gobierno del  
Estado de Yucatán

## GASTO FUNCIONAL PROGRAMÁTICO

TRIMESTRE II

	Ejercido (\$)
<b>SUBFUNCIÓN:</b> PROMOVER LA CULTURA DE LA PREVENCIÓN Y PROTECCIÓN DEL MEDIO AMBIENTE	1,814,257
<b>PROGRAMA:</b> EDUCACIÓN AMBIENTAL	470,228
<b>SUBPROGRAMA:</b> EDUCACIÓN, CULTURA Y PARTICIPACIÓN COMUNITARIA	470,228
<b>AI / PI:</b> CAMPAÑAS DE DIFUSIÓN DE LA CULTURA AMBIENTAL	467,229
<b>AI / PI:</b> COORDINACIÓN DE COMITÉS DE PARTICIPACIÓN SOCIAL	3,000
<b>PROGRAMA:</b> SERVICIOS ADMINISTRATIVOS	1,344,028
<b>SUBPROGRAMA:</b> ADMINISTRACIÓN EFICIENTE	1,344,028
<b>AI / PI:</b> ADMINISTRACIÓN DE LOS RECURSOS HUMANOS	15,239
<b>AI / PI:</b> PROPORCIONAR SERVICIOS INFORMÁTICOS	5,184
<b>AI / PI:</b> ADMINISTRACIÓN Y CONTROL DE LOS RECURSOS MATERIALES Y FINANCIEROS	1,310,584
<b>AI / PI:</b> ASUNTOS JURÍDICOS	13,022
<b>FUNCIÓN:</b> VIVIENDA Y SERVICIOS A LA COMUNIDAD	265,362,562
<b>SUBFUNCIÓN:</b> VIVIENDA Y SERVICIOS A LA COMUNIDAD	265,362,562
<b>PROGRAMA:</b> VIVIENDA	12,000,000
<b>SUBPROGRAMA:</b> SUELO DE VIVIENDA	12,000,000
<b>AI / PI:</b> ADQUISICIÓN DE RESERVAS TERRITORIALES	12,000,000
<b>AI / PI:</b> TENENCIA DE LA TIERRA	0
<b>AI / PI:</b> ADMINISTRACIÓN DE LA RESERVA TERRITORIAL	0
<b>SUBPROGRAMA:</b> CONSTRUCCIÓN, AMPLIACIÓN Y MEJORAMIENTO DE VIVIENDA SOCIAL	0
<b>AI / PI:</b> PROGRAMA DE AHORRO Y SUBSIDIO PARA LA VIVIENDA	0
<b>AI / PI:</b> PROGRAMA CASA DIGNA	0



Gobierno del  
Estado de Yucatán

## GASTO FUNCIONAL PROGRAMÁTICO

TRIMESTRE II

	Ejercido (\$)
<i>AI / PI: DESARROLLO DE VIVIENDA SOCIAL</i>	0
<i>AI / PI: OTORGAMIENTO DE CRÉDITOS PARA TRABAJADORES (ISSTEY)</i>	0
<b>SUBPROGRAMA: CONSTRUCCIÓN, AMPLIACIÓN Y MEJORAMIENTO DE LA VIVIENDA SUSTENTABLE</b>	0
<i>AI / PI: PROGRAMA CASA UNIVERSAL</i>	0
<i>AI / PI: DESARROLLO DE ESTUDIOS E INVESTIGACIONES</i>	0
<b>SUBPROGRAMA: CONSTRUCCIÓN, AMPLIACIÓN Y MEJORAMIENTO DE LA VIVIENDA PARA GRUPOS VULNERABLES</b>	0
<i>AI / PI: PROGRAMA CASA JUSTA</i>	0
<i>AI / PI: MEJORAMIENTO DE LA VIVIENDA AFECTADA POR CONTINGENCIAS</i>	0
<i>AI / PI: MEJORAMIENTO DE VIVIENDA PARA FAMILIAS EN EXTREMA POBREZA</i>	0
<b>PROGRAMA: DESARROLLO URBANO</b>	51,240,058
<b>SUBPROGRAMA: MEJORAMIENTO DE LA IMAGEN URBANA</b>	25,039,422
<i>AI / PI: CONSTRUCCIÓN DE BANQUETAS Y GUARNICIONES</i>	10,735,017
<i>AI / PI: CONSERVACIÓN Y REHABILITACIÓN DE ÁREAS VERDES URBANAS</i>	5,925,447
<i>AI / PI: CONSERVACIÓN DEL PATRIMONIO ARQUITECTÓNICO</i>	7,155,368
<i>AI / PI: RESCATE INTEGRAL DEL CENTRO HISTÓRICO DE MÉRIDA</i>	0
<i>AI / PI: GESTIÓN PARA LA CONSERVACIÓN DEL PATRIMONIO</i>	1,223,590
<b>SUBPROGRAMA: MEJORAMIENTO DE LA INFRAESTRUCTURA URBANA</b>	14,752,342
<i>AI / PI: CONSTRUCCIÓN DE CALLES Y AVENIDAS</i>	7,389,541
<i>AI / PI: CONSTRUCCIÓN Y AMPLIACIÓN DE EDIFICIOS PÚBLICOS</i>	3,317,484
<i>AI / PI: MANTENIMIENTO RUTINARIO DE EDIFICIOS PÚBLICOS</i>	224,202



Gobierno del  
Estado de Yucatán

## GASTO FUNCIONAL PROGRAMÁTICO

TRIMESTRE II

	Ejercido (\$)
<i>AI / PI: COPARTICIPACIÓN CON MUNICIPIOS EN PROYECTOS DE INFRAESTRUCTURA URBANA</i>	3,821,114
<i>AI / PI: RED INTEGRADA DE TRANSPORTE PÚBLICO DE LA ZONA METROPOLITANA</i>	0
<b>SUBPROGRAMA: PLANEACIÓN DE LA INFRAESTRUCTURA Y DESARROLLO URBANO</b>	<b>11,448,295</b>
<i>AI / PI: DESARROLLO Y ACTUALIZACIÓN DE PROGRAMAS MUNICIPALES Y PARCIALES DE DESARROLLO URBANO</i>	21,193
<i>AI / PI: COORDINACIÓN DE LA POLÍTICA DE SUELO Y AUTORIZACIÓN DE FRACCIONAMIENTOS</i>	6,672
<i>AI / PI: ASESORÍA TÉCNICA A MUNICIPIOS</i>	0
<i>AI / PI: FORMULACIÓN DE ESTUDIOS Y PROYECTOS</i>	3,471,115
<i>AI / PI: ADMINISTRACIÓN DE LA INFRAESTRUCTURA</i>	6,325,987
<i>AI / PI: ELABORACIÓN DE ESTUDIOS Y DIAGNÓSTICOS</i>	1,623,328
<b>PROGRAMA: SERVICIOS BÁSICOS</b>	<b>191,761,147</b>
<b>SUBPROGRAMA: AGUA POTABLE</b>	<b>93,547,762</b>
<i>AI / PI: OPERACIÓN DEL SISTEMA DE AGUA POTABLE</i>	0
<i>AI / PI: CONSTRUCCIÓN Y AMPLIACIÓN DE INFRAESTRUCTURA DE SISTEMAS DE AGUA POTABLE EN ZONAS INDIGENAS</i>	5,517,620
<i>AI / PI: CONSTRUCCIÓN Y AMPLIACIÓN DE INFRAESTRUCTURA DE SISTEMAS DE AGUA POTABLE</i>	85,530,142
<i>AI / PI: MANTENIMIENTO RUTINARIO DE LA INFRAESTRUCTURA DE SISTEMAS DE AGUA POTABLE</i>	2,500,000
<b>SUBPROGRAMA: ELECTRIFICACIÓN</b>	<b>47,387,572</b>
<i>AI / PI: OPERACIÓN Y ADMINISTRACIÓN DEL ALUMBRADO PÚBLICO</i>	2,125,000
<i>AI / PI: CONSTRUCCIÓN Y AMPLIACIÓN DE LA INFRAESTRUCTURA DEL ALUMBRADO PÚBLICO</i>	22,085,403
<i>AI / PI: AMPLIACIÓN DE LA RED ELÉCTRICA</i>	21,771,608
<i>AI / PI: MEJORAMIENTO DE LA RED ELÉCTRICA</i>	1,228,611



Gobierno del  
Estado de Yucatán

## GASTO FUNCIONAL PROGRAMÁTICO TRIMESTRE II

	Ejercido (\$)
<i>AI / PI: REHABILITACIÓN DE LA INFRAESTRUCTURA DEL ALUMBRADO PÚBLICO</i>	176,950
<b>SUBPROGRAMA: ALCANTARILLADO Y SANEAMIENTO</b>	50,825,814
<i>AI / PI: CONSTRUCCIÓN Y AMPLIACIÓN DE INFRAESTRUCTURA PARA EL SISTEMA DE TRATAMIENTO DE AGUAS RESIDUALES</i>	0
<i>AI / PI: REGULARIZACIÓN DE SITIOS DE DISPOSICIÓN FINAL DE RESIDUOS SÓLIDOS</i>	3,889,774
<i>AI / PI: CONTRUCCIÓN DE SANITARIOS</i>	46,936,040
<b>PROGRAMA: SERVICIOS ADMINISTRATIVOS</b>	10,361,356
<b>SUBPROGRAMA: ADMINISTRACIÓN EFICIENTE</b>	10,361,356
<i>AI / PI: ADMINISTRACIÓN DE LOS RECURSOS HUMANOS</i>	97,090
<i>AI / PI: PROPORCIONAR SERVICIOS INFORMÁTICOS</i>	135,650
<i>AI / PI: ADMINISTRACIÓN Y CONTROL DE LOS RECURSOS MATERIALES Y FINANCIEROS</i>	9,087,771
<i>AI / PI: ASUNTOS JURÍDICOS</i>	1,040,845
<i>AI / PI: COMUNICACIÓN SOCIAL</i>	0
<i>AI / PI: MANTENIMIENTO RUTINARIO DE LA INFRAESTRUCTURA Y EQUIPO</i>	0
<b>FUNCIÓN: EDUCACIÓN</b>	55,549,589
<b>SUBFUNCIÓN: OTORGAR, PROMOVER Y REGULAR LA EDUCACIÓN</b>	55,549,589
<b>PROGRAMA: EDUCACIÓN INTEGRAL</b>	55,549,589
<b>SUBPROGRAMA: DESARROLLO DE LA INFRAESTRUCTURA EDUCATIVA</b>	55,549,589
<i>AI / PI: AMPLIACIÓN Y MEJORAMIENTO DE LA INFRAESTRUCTURA EDUCATIVA BÁSICA</i>	41,952,069
<i>AI / PI: AMPLIACIÓN Y MEJORAMIENTO DE LA INFRAESTRUCTURA EDUCATIVA MEDIA SUPERIOR</i>	1,173,014
<i>AI / PI: AMPLIACIÓN Y MEJORAMIENTO DE LA INFRAESTRUCTURA EDUCATIVA SUPERIOR</i>	12,424,505
<i>AI / PI: EQUIPAMIENTO ESCOLAR PARA EDUCACIÓN SUPERIOR</i>	0



Gobierno del  
Estado de Yucatán

**GASTO FUNCIONAL PROGRAMÁTICO**  
TRIMESTRE II

	<b>Ejercido (\$)</b>
<i>AI / PI: MANTENIMIENTO PREVENTIVO Y CORRECTIVO</i>	0
<b>PILAR:</b> <i>INVERSIÓN EN CAPITAL HUMANO</i>	2,659,067,054
<b>FUNCIÓN:</b> <i>SALUD</i>	361,686,241
<b>SUBFUNCIÓN:</b> <i>FOMENTAR LA SALUD</i>	285,065,094
<b>PROGRAMA:</b> <i>FOMENTO DE LA SALUD Y MEDICINA PREVENTIVA</i>	204,732,521
<b>SUBPROGRAMA:</b> <i>PROMOCIÓN A LA SALUD</i>	193,570,856
<i>AI / PI: PREVENCIÓN DE LESIONES ACCIDENTALES E INTENCIONALES</i>	160,113
<i>AI / PI: PLANIFICACIÓN FAMILIAR (CONSEJERÍA Y MÉTODOS ANTICONCEPTIVOS)</i>	62,500
<i>AI / PI: SALUD DE INFANCIA Y ADOLESCENCIA</i>	992,280
<i>AI / PI: PREVENCIÓN DEL VIH/SIDA E ITS</i>	2,331,351
<i>AI / PI: PREVENCIÓN DE LOS CASOS DE MICOBACTERIOSIS (LEPRA Y TUBERCULOSIS)</i>	140,300
<i>AI / PI: PREVENCIÓN DE CASOS DE CÓLERA</i>	45,963
<i>AI / PI: PREVENCIÓN Y DETECCIÓN OPORTUNA DEL CÁNCER.</i>	125,822
<i>AI / PI: PREVENCIÓN DE ENFERMEDADES TRANSMITIDAS POR VECTOR (DENGUE, PALUDISMO, VON, CHAGAS Y LEISHMANIASIS)</i>	686,213
<i>AI / PI: PREVENCIÓN DE CASOS DE ZOONOSIS (RABIA Y BRUCELOSIS)</i>	2,318,250
<i>AI / PI: PROMOCIÓN DEL HTA, DIABETES, OBESIDAD, DISLIPIDEMIA Y DIAGNÓSTICO METABÓLICO EN EL ADULTO Y EN ANCIANO</i>	184,246,817
<i>AI / PI: PROMOCIÓN A LA SALUD ANTE LOS DESASTRES Y URGENCIAS EPIDEMIOLÓGICAS</i>	1,510,372
<i>AI / PI: OPERACIÓN DEL SISTEMA DE VIGILANCIA EPIDEMIOLÓGICA</i>	210,322
<i>AI / PI: PARTICIPACIÓN COMUNITARIA PARA EL AUTOCUIDADO DE LA SALUD</i>	242,124
<i>AI / PI: PROMOCIÓN DE LA SALUD BUCAL</i>	55,742



Gobierno del  
Estado de Yucatán

## GASTO FUNCIONAL PROGRAMÁTICO

TRIMESTRE II

	Ejercido (\$)
<i>AI / PI: PREVENCIÓN DE DISCAPACIDADES</i>	442,687
<b>SUBPROGRAMA: CALIDAD EN SALUD</b>	4,064,787
<i>AI / PI: SISTEMA INTEGRAL DE CALIDAD EN SALUD</i>	4,064,787
<b>SUBPROGRAMA: BRINDAR Y FORTALECER SERVICIOS DE COMISIÓN Y ARBITRAJE MÉDICO</b>	471,307
<i>AI / PI: RESOLUCIÓN ALTERNA Y PREVENCIÓN DE LOS CONFLICTOS DERIVADOS DEL ACTO MÉDICO</i>	471,307
<b>SUBPROGRAMA: PROMOCIÓN DE LA SALUD MENTAL</b>	6,625,571
<i>AI / PI: PREVENCIÓN Y ATENCIÓN DE LAS ADICCIONES</i>	6,540,704
<i>AI / PI: PREVENCIÓN DE LA DEPRESIÓN Y EL SUICIDIO</i>	12,104
<i>AI / PI: PREVENCIÓN DE LAS DEMENCIAS DEL ADULTO MAYOR</i>	12,104
<i>AI / PI: PREVENCIÓN DE LOS TRASTORNOS POR DEFICIT DE ATENCIÓN</i>	12,104
<i>AI / PI: PREVENCIÓN DE LA ESQUIZOFRENIA</i>	6,054
<i>AI / PI: PROMOCIÓN DE IGUALDAD DE GÉNERO E INTERCULTURALIDAD EN SALUD</i>	37,104
<i>AI / PI: PROMOCIÓN Y PREVENCIÓN DE LA VIOLENCIA INTRAFAMILIAR</i>	5,397
<b>PROGRAMA: VIGILANCIA DE SISTEMA SANITARIO</b>	14,204,148
<b>SUBPROGRAMA: ADMINISTRACIÓN SANITARIA</b>	14,204,148
<i>AI / PI: DISPONIBILIDAD DE SANGRE SEGURA Y SUS HEMODERIVADOS</i>	624,270
<i>AI / PI: VIGILANCIA Y REGULACIÓN SANITARIA INTERNACIONAL</i>	50,004
<i>AI / PI: VIGILANCIA DEL AGUA PARA CONSUMO HUMANO U USO RECREATIVO</i>	245,373
<i>AI / PI: REGULACIÓN DE BIENES Y SERVICIOS</i>	12,566,333
<i>AI / PI: PROMOCIÓN PARA LA PROTECCIÓN A LA SALUD DE LA POBLACIÓN OCUPACIONAL EXPUESTA CONTRA RIESGOS FÍSICOS Y QUÍMICOS</i>	538,084



Gobierno del  
Estado de Yucatán

## GASTO FUNCIONAL PROGRAMÁTICO TRIMESTRE II

	Ejercido (\$)
<i>AI / PI: REGULACIÓN DE SERVICIOS DE SALUD</i>	180,084
<b>PROGRAMA: SERVICIOS ADMINISTRATIVOS</b>	66,128,424
<b>SUBPROGRAMA: ADMINISTRACIÓN EFICIENTE</b>	66,128,424
<i>AI / PI: ASUNTOS JURÍDICOS</i>	682,755
<i>AI / PI: GESTIÓN INSTITUCIONAL</i>	725,081
<i>AI / PI: ADMINISTRACIÓN Y CONTROL DE LOS RECURSOS MATERIALES, FINANCIEROS Y HUMANOS</i>	64,720,588
<b>SUBFUNCIÓN: PROPORCIONAR ATENCIÓN MÉDICA</b>	76,621,147
<b>PROGRAMA: SERVICIOS DE ATENCIÓN A LA SALUD</b>	38,194,646
<b>SUBPROGRAMA: SALUD PÚBLICA</b>	36,466,911
<i>AI / PI: CONTROL DE CÁNCER</i>	124,654
<i>AI / PI: CONTROL DE ADICCIONES</i>	104,532
<i>AI / PI: ATENCIÓN MÉDICA INTEGRAL DURANTE EL EMBARAZO, PARTO, PUERPERIO DE ALTO RIESGO Y DEL RECIÉN NACIDO</i>	25,925,722
<i>AI / PI: ATENCIÓN MÉDICA Y CONTROL DE NIÑOS Y NIÑAS ( EDAS, IRAS, ONCOLOGÍA Y NUTRICIÓN)</i>	4,916,905
<i>AI / PI: CONTROL DE CASOS DE MICOBACTERIOSIS (TUBERCULOSIS Y LEPRO)</i>	51,753
<i>AI / PI: CONTROL DE CASOS DE VECTORES (DENGUE, PALUDISMO Y CHAGAS)</i>	37,360
<i>AI / PI: CONTROL DE VIH/SIDA E ITS</i>	137,832
<i>AI / PI: SEGUIMIENTO Y CONTROL DE LAS HTA, DIABETES, OBESIDAD, DISLIPIDEMIA Y SÍNDROME METABOLICO EN EL ADULTO Y EL ANCIANO</i>	167,999
<i>AI / PI: PROPORCIONAR TRATAMIENTOS A CASOS DE INTOXICACIÓN VIPERINA</i>	47,665
<i>AI / PI: ATENCIÓN CLÍNICA A LA SALUD BUCAL</i>	40,644
<i>AI / PI: ATENCIÓN MÉDICA AMBULATORIA Y DE UNIDADES MÓVILES</i>	4,635,683



Gobierno del  
Estado de Yucatán

**GASTO FUNCIONAL PROGRAMÁTICO**  
TRIMESTRE II

	<b>Ejercido (\$)</b>
<i>AI / PI: ATENCIÓN MÉDICA DE PRIMER NIVEL (CONSULTA EXTERNA)</i>	276,162
<b>SUBPROGRAMA: ATENCIÓN A TRASTORNOS PSICOSOCIALES</b>	<b>1,727,735</b>
<i>AI / PI: VIOLENCIA FAMILIAR</i>	3,486
<i>AI / PI: DEPRESIÓN Y SUICIDIO</i>	348,479
<i>AI / PI: DEMENCIA EN EL ADULTO MAYOR</i>	348,483
<i>AI / PI: TRASTORNOS POR DEFICIT DE ATENCIÓN</i>	12,108
<i>AI / PI: ESQUIZOFRENIA</i>	1,015,179
<b>PROGRAMA: DESARROLLO E INFRAESTRUCTURA EN SALUD</b>	<b>38,426,501</b>
<b>SUBPROGRAMA: INVESTIGACIÓN EN SALUD</b>	<b>267,801</b>
<i>AI / PI: INVESTIGACIÓN PARA BENEFICIOS EN SALUD</i>	267,801
<b>SUBPROGRAMA: DESARROLLO DE LA INFRAESTRUCTURA EN SALUD</b>	<b>37,371,041</b>
<i>AI / PI: MANTENIMIENTO Y CONSERVACIÓN DE LA INFRAESTRUCTURA EN SALUD</i>	5,720,256
<i>AI / PI: CONSTRUCCIÓN DE OBRA NUEVA PARA LOS SERVICIOS DE SALUD</i>	1,650,785
<i>AI / PI: CONSTRUCCIÓN Y EQUIPAMIENTO DEL HOSPITAL GENERAL DE TICUL</i>	0
<i>AI / PI: CONSTRUCCIÓN Y EQUIPAMIENTO DEL HOSPITAL GENERAL DE TIZIMÍN</i>	0
<i>AI / PI: CONSTRUCCIÓN Y EQUIPAMIENTO DEL NUEVO HOSPITAL MATERNO INFANTIL DE MÉRIDA</i>	30,000,000
<b>SUBPROGRAMA: TECNOLOGÍAS DE LA INFORMACIÓN Y COMUNICACIONES</b>	<b>787,659</b>
<i>AI / PI: DESARROLLO DE INFRAESTRUCTURA Y EQUIPAMIENTO</i>	787,659
<b>FUNCIÓN: RECREACIÓN Y CULTURA</b>	<b>141,359,620</b>
<b>SUBFUNCIÓN: PROMOVER Y DIFUNDIR LA CULTURA</b>	<b>26,052,814</b>
<b>PROGRAMA: DESARROLLO DE LA CULTURA Y EL ARTE</b>	<b>13,652,010</b>



Gobierno del  
Estado de Yucatán

**GASTO FUNCIONAL PROGRAMÁTICO**  
TRIMESTRE II

	<b>Ejercido (\$)</b>
<b>SUBPROGRAMA:</b> PATRIMONIO CULTURAL DEL ESTADO	1,428,686
<i>AI / PI:</i> RESCATE y PRESERVACIÓN DEL PATRIMONIO CULTURAL	1,428,686
<b>SUBPROGRAMA:</b> FOMENTO Y PROMOCIÓN DE LA CULTURA Y LAS ARTES	12,207,816
<i>AI / PI:</i> FOMENTO Y PROMOCIÓN DE LA CULTURA Y LAS ARTES EN MUNICIPIOS Y COMUNIDADES	6,023,289
<i>AI / PI:</i> FOMENTO A LA CULTURA LITERARIA Y A LA LECTURA	1,110,094
<i>AI / PI:</i> DIFUSIÓN DE LA CULTURA Y LAS ARTES	3,779,281
<i>AI / PI:</i> OTORGAMIENTO DE BECAS	300,000
<i>AI / PI:</i> FORTALECIMIENTO DE LAS ARTES ESCÉNICAS	0
<i>AI / PI:</i> FORTALECIMIENTO DE LAS ARTES VISUALES	995,151
<b>SUBPROGRAMA:</b> INFRAESTRUCTURA CULTURAL	15,508
<i>AI / PI:</i> CONSTRUCCIÓN Y AMPLIACIÓN DE INFRAESTRUCTURA CULTURAL	15,508
<i>AI / PI:</i> REHABILITACIÓN DE INFRAESTRUCTURA CULTURAL	0
<b>PROGRAMA:</b> SERVICIOS ADMINISTRATIVOS	12,400,804
<b>SUBPROGRAMA:</b> ADMINISTRACIÓN EFICIENTE	12,400,804
<i>AI / PI:</i> ASUNTOS JURÍDICOS	89,451
<i>AI / PI:</i> COMUNICACIÓN SOCIAL	552,437
<i>AI / PI:</i> GESTIÓN INSTITUCIONAL	5,354,071
<i>AI / PI:</i> ADMINISTRACIÓN DE LOS RECURSOS HUMANOS	0
<i>AI / PI:</i> ADMINISTRACIÓN Y CONTROL DE LOS RECURSOS MATERIALES Y FINANCIEROS	6,404,845
<b>SUBFUNCIÓN:</b> DEPORTE Y RECREACIÓN	115,306,807
<b>PROGRAMA:</b> FOMENTO AL DEPORTE Y RECREACIÓN	112,683,830



Gobierno del  
Estado de Yucatán

**GASTO FUNCIONAL PROGRAMÁTICO**  
TRIMESTRE II

	<b>Ejercido (\$)</b>
<b>SUBPROGRAMA:</b> PROMOCIÓN DEL DEPORTE Y DESARROLLO DE ACTIVIDADES RECREATIVAS Y DE ESPARCIMIENTO	7,136,738
<i>AI / PI:</i> DEPORTE FEDERADO	1,560,438
<i>AI / PI:</i> FOMENTO DE ACTIVIDADES DEPORTIVAS DE LOS MUNICIPIOS	2,081,931
<i>AI / PI:</i> APOYO A ASOCIACIONES DEPORTIVAS	1,701,974
<i>AI / PI:</i> PROGRAMA DE FOMENTO DE LA ACTIVACIÓN FÍSICA , RECREACIÓN Y DEPORTE POPULAR	1,792,395
<i>AI / PI:</i> FOMENTO DE ACTIVIDADES RECREATIVAS Y DE ESPARCIMIENTO	0
<b>SUBPROGRAMA:</b> DEPORTE ADAPTADO Y DEL ADULTO MAYOR	91,540
<i>AI / PI:</i> PROMOVER ACTIVIDADES RECREATIVAS Y DEPORTIVAS PARA PERSONAS CON CAPACIDADES DIFERENTES Y ADULTOS MAYORES	91,540
<b>SUBPROGRAMA:</b> DEPORTE DE ALTO RENDIMIENTO	81,644,346
<i>AI / PI:</i> OPERACIÓN Y ADMINISTRACIÓN DEL CENTRO DE ALTO RENDIMIENTO DEPORTIVO	370,229
<i>AI / PI:</i> PROPORCIONAR SERVICIOS DE MEDICINA DEL DEPORTE	160,008
<i>AI / PI:</i> DESARROLLO DE CAPACIDADES PARA EL ALTO RENDIMIENTO	453,251
<i>AI / PI:</i> EVENTOS DEPORTIVOS DE ALTO RENDIMIENTO	80,660,858
<b>SUBPROGRAMA:</b> INFRAESTRUCTURA DEPORTIVA	23,811,206
<i>AI / PI:</i> CONSTRUCCIÓN Y AMPLIACIÓN DE INFRAESTRUCTURA DEPORTIVA	19,656,104
<i>AI / PI:</i> MANTENIMIENTO MAYOR DE LA INFRAESTRUCTURA DEPORTIVA	0
<i>AI / PI:</i> OPERACIÓN Y MANTENIMIENTO RUTINARIO DE UNIDADES DEPORTIVAS	3,864,353
<i>AI / PI:</i> REHABILITACIÓN DE LA INFRAESTRUCTURA DEPORTIVA	290,749
<b>PROGRAMA:</b> SERVICIOS ADMINISTRATIVOS	2,622,976
<b>SUBPROGRAMA:</b> ADMINISTRACIÓN EFICIENTE	2,622,976



Gobierno del  
Estado de Yucatán

**GASTO FUNCIONAL PROGRAMÁTICO**  
TRIMESTRE II

	<b>Ejercido (\$)</b>
<i>AI / PI: ADMINISTRACIÓN Y CONTROL DE LOS RECURSOS MATERIALES, FINANCIEROS Y HUMANOS</i>	2,254,392
<i>AI / PI: COMUNICACIÓN SOCIAL</i>	187,267
<i>AI / PI: GESTIÓN INSTITUCIONAL</i>	181,317
<b>FUNCIÓN: EDUCACIÓN</b>	<b>2,031,124,523</b>
<b>SUBFUNCIÓN: OTORGAR, REGULAR Y PROMOVER LA EDUCACIÓN</b>	<b>2,005,513,675</b>
<b>PROGRAMA: EDUCACIÓN INTEGRAL</b>	<b>1,473,323,614</b>
<b>SUBPROGRAMA: EDUCACIÓN INICIAL Y BÁSICA</b>	<b>1,140,853,577</b>
<i>AI / PI: PRESTAR SERVICIOS DE EDUCACIÓN INICIAL Y PREESCOLAR</i>	137,635,575
<i>AI / PI: PRESTAR SERVICIOS DE EDUCACIÓN PRIMARIA</i>	427,072,410
<i>AI / PI: PROPORCIONAR SERVICIOS DE EDUCACIÓN SECUNDARIA</i>	369,100,240
<i>AI / PI: PROPORCIONAR SERVICIOS DE EDUCACIÓN RURAL E ÍNDIGENA</i>	74,657,863
<i>AI / PI: PROPORCIONAR SERVICIOS DE EDUCACIÓN ESPECIAL</i>	62,237,955
<i>AI / PI: PRESTAR SERVICIOS DE EDUCACIÓN FÍSICA</i>	40,099,894
<i>AI / PI: OTORGAR BECAS PARA LA EDUCACIÓN BÁSICA</i>	2,682,158
<i>AI / PI: ADMINISTRAR PROGRAMAS FEDERALES DE APOYO A LA EDUCACIÓN BÁSICA</i>	27,367,482
<b>SUBPROGRAMA: EDUCACIÓN Y CAPACITACIÓN PARA JÓVENES Y ADULTOS</b>	<b>9,873,605</b>
<i>AI / PI: PROPORCIONAR SERVICIOS DE EDUCACIÓN PARA JÓVENES Y ADULTOS</i>	9,860,691
<i>AI / PI: OTORGAR CAPACITACIÓN PARA LA VIDA Y EL TRABAJO</i>	12,914
<b>SUBPROGRAMA: EDUCACIÓN MEDIA SUPERIOR</b>	<b>45,693,305</b>
<i>AI / PI: PROPORCIONAR SERVICIOS DE EDUCACIÓN EN BACHILLERATO GENERAL Y PREPARATORIAS ESTATALES</i>	22,173,655



Gobierno del  
Estado de Yucatán

## GASTO FUNCIONAL PROGRAMÁTICO

TRIMESTRE II

	Ejercido (\$)
<i>AI / PI: PROPORCIONAR SERVICIOS DE EDUCACIÓN PROFESIONAL TÉCNICA Y MEDIA SUPERIOR</i>	20,881,280
<i>AI / PI: PRESTAR SERVICIOS DE EDUCACIÓN MEDIA SUPERIOR TECNOLÓGICA</i>	1,988,370
<i>AI / PI: OTORGAR BECAS PARA EDUCACIÓN MEDIA SUPERIOR</i>	650,000
<b>SUBPROGRAMA: EDUCACIÓN SUPERIOR</b>	<b>270,159,114</b>
<i>AI / PI: DESARROLLAR ACCIONES DE ACTUALIZACIÓN Y SUPERACIÓN DOCENTE</i>	45,186,451
<i>AI / PI: PROPORCIONAR SERVICIOS DE EDUCACIÓN TECNOLÓGICA UNIVERSITARIA</i>	2,646,694
<i>AI / PI: PROPORCIONAR SERVICIOS DE EDUCACIÓN SUPERIOR UNIVERSITARIA</i>	183,653,337
<i>AI / PI: PROPORCIONAR SERVICIOS DE EDUCACIÓN SUPERIOR TECNOLÓGICA</i>	12,660,509
<i>AI / PI: OTORGAR BECAS PARA LA EDUCACIÓN SUPERIOR</i>	26,012,123
<b>SUBPROGRAMA: EDUCACIÓN ARTÍSTICA</b>	<b>6,744,012</b>
<i>AI / PI: PROPORCIONAR SERVICIOS DE EDUCACIÓN BÁSICA ARTÍSTICA</i>	480,000
<i>AI / PI: PROPORCIONAR SERVICIOS DE EDUCACIÓN FORMAL Y NO FORMAL ARTÍSTICA</i>	3,241,407
<i>AI / PI: PROPORCIONAR SERVICIOS DE EDUCACIÓN SUPERIOR ARTÍSTICA</i>	3,022,605
<i>AI / PI: OTORGAR BECAS PARA LA EDUCACIÓN ARTÍSTICA</i>	0
<b>PROGRAMA: SERVICIOS ADMINISTRATIVOS</b>	<b>532,190,061</b>
<b>SUBPROGRAMA: ADMINISTRACIÓN EFICIENTE</b>	<b>532,190,061</b>
<i>AI / PI: ASUNTOS JURÍDICOS</i>	1,625,293
<i>AI / PI: COMUNICACIÓN SOCIAL</i>	5,583,230
<i>AI / PI: PROPORCIONAR SERVICIOS INFORMÁTICOS</i>	1,141,000
<i>AI / PI: GESTIÓN INSTITUCIONAL</i>	134,973,594



Gobierno del  
Estado de Yucatán

## GASTO FUNCIONAL PROGRAMÁTICO

TRIMESTRE II

	Ejercido (\$)
<i>AI / PI: ADMINISTRACIÓN DE LOS RECURSOS HUMANOS</i>	150,217,431
<i>AI / PI: ADMINISTRACIÓN Y CONTROL DE LOS RECURSOS MATERIALES Y FINANCIEROS</i>	238,649,513
<b>SUBFUNCIÓN: PROMOVER Y DIFUNDIR LA INVESTIGACIÓN CIENTÍFICA Y TECNOLÓGICA</b>	25,610,848
<b>PROGRAMA: CIENCIA Y TECNOLOGÍA</b>	24,973,659
<b>SUBPROGRAMA: DESARROLLO CIENTÍFICO Y TECNOLÓGICO</b>	24,973,659
<i>AI / PI: PROMOCIÓN DE LA INVESTIGACIÓN Y DESARROLLO EXPERIMENTAL</i>	689,013
<i>AI / PI: DIFUSIÓN DE LA CIENCIA Y TECNOLOGÍA</i>	24,284,646
<b>PROGRAMA: SERVICIOS ADMINISTRATIVOS</b>	637,189
<b>SUBPROGRAMA: ADMINISTRACIÓN EFICIENTE</b>	637,189
<i>AI / PI: GESTIÓN INSTITUCIONAL</i>	64,545
<i>AI / PI: ADMINISTRACIÓN DE LOS RECURSOS HUMANOS</i>	572,644
<b>FUNCIÓN: PROTECCIÓN SOCIAL</b>	124,896,669
<b>SUBFUNCIÓN: SEGURIDAD SOCIAL</b>	124,896,669
<b>PROGRAMA: SERVICIOS PARA LOS TRABAJADORES DEL ESTADO</b>	124,896,669
<b>SUBPROGRAMA: PRESTACIONES ECONÓMICAS</b>	0
<i>AI / PI: OTORGAMIENTO DE CRÉDITOS Y PRÉSTAMOS</i>	0
<b>SUBPROGRAMA: PRESTACIONES SOCIALES</b>	124,896,669
<i>AI / PI: CENTROS DE DESARROLLO INFANTIL</i>	0
<i>AI / PI: CENTRO VACACIONAL ISSTEY</i>	0
<i>AI / PI: CREACIÓN DE ESPACIOS PARA EL DESARROLLO DE ACTIVIDADES CULTURALES, DEPORTIVAS Y SOCIALES</i>	0
<i>AI / PI: ATENCIÓN A JUBILADOS Y PENSIONADOS</i>	124,896,669



Gobierno del  
Estado de Yucatán

## GASTO FUNCIONAL PROGRAMÁTICO

TRIMESTRE II

Ejercido (\$)

<i>AI / PI:</i> SERVICIOS DE EDUCACIÓN INTEGRAL PARA LOS HIJOS DE DERECHOHABIENTES	0
<i>AI / PI:</i> CENTROS COMERCIALES	0
<b>PROGRAMA:</b> SERVICIOS ADMINISTRATIVOS	0
<b>SUBPROGRAMA:</b> ADMINISTRACIÓN EFICIENTE	0
<i>AI / PI:</i> GESTIÓN INSTITUCIONAL	0
<i>AI / PI:</i> ADMINISTRACIÓN Y CONTROL DE RECURSOS MATERIALES	0
<b>FINALIDAD:</b> DESARROLLO ECONÓMICO	295,825,008
<b>PILAR:</b> DESARROLLO REGIONAL PARA EL CRECIMIENTO EQUILIBRADO	60,934,899
<b>FUNCIÓN:</b> COMUNICACIONES	60,934,899
<b>SUBFUNCIÓN:</b> PRESTAR Y REGULAR SERVICIOS DE TELECOMUNICACIONES	60,934,899
<b>PROGRAMA:</b> COMUNICACIONES	59,552,483
<b>SUBPROGRAMA:</b> COMUNICACIONES	59,552,483
<i>AI / PI:</i> CONSTRUCCIÓN Y AMPLIACIÓN DE CARRETERAS Y CAMINOS	53,016,483
<i>AI / PI:</i> MANTENIMIENTO RUTINARIO DE CARRETERAS Y CAMINOS	0
<i>AI / PI:</i> REHABILITACIÓN DE CARRETERAS Y CAMINOS	2,250,000
<i>AI / PI:</i> FORMULACIÓN DE ESTUDIOS Y PROYECTOS	4,286,000
<b>PROGRAMA:</b> SERVICIOS ADMINISTRATIVOS	1,382,416
<b>SUBPROGRAMA:</b> ADMINISTRACIÓN EFICIENTE	1,382,416
<i>AI / PI:</i> ASUNTOS JURÍDICOS	764,216
<i>AI / PI:</i> ADMINISTRACIÓN DE LOS RECURSOS HUMANOS	0
<i>AI / PI:</i> ADMINISTRACIÓN Y CONTROL DE LOS RECURSOS MATERIALES Y FINANCIEROS	618,200



Gobierno del  
Estado de Yucatán

## GASTO FUNCIONAL PROGRAMÁTICO

TRIMESTRE II

	Ejercido (\$)
<b>PILAR:</b> FOMENTO ECONÓMICO MODERNO	234,890,109
<b>FUNCIÓN:</b> ASUNTOS ECONÓMICOS, COMERCIALES Y LABORALES EN GENERAL	32,259,002
<b>SUBFUNCIÓN:</b> PROMOVER MERCADOS PARA PRODUCTOS Y SERVICIOS LOCALES EN LOS MERCADOS	25,085,457
<b>PROGRAMA:</b> DESARROLLO INDUSTRIAL, COMERCIAL Y SERVICIOS	15,317,165
<b>SUBPROGRAMA:</b> DESARROLLO EMPRESARIAL	15,317,165
<b>AI / PI:</b> OTORGAMIENTO DE CRÉDITOS	0
<b>AI / PI:</b> APOYO A LA COMERCIALIZACIÓN DE PRODUCTOS ARTESANALES	1,174,415
<b>AI / PI:</b> ASISTENCIA TÉCNICA Y ASESORÍA	2,660,587
<b>AI / PI:</b> FORTALECIMIENTO DE LAS MICRO, PEQUEÑAS Y MEDIANAS EMPRESAS	10,950,738
<b>AI / PI:</b> PROGRAMA PASOS QUE DEJAN HUELLA	40,968
<b>AI / PI:</b> PROMOCIÓN Y COMERCIALIZACIÓN DE PRODUCTORES Y PROVEEDORES LOCALES	358,287
<b>AI / PI:</b> ELABORACIÓN DE ESTUDIOS Y DIAGNÓSTICOS	132,170
<b>SUBPROGRAMA:</b> FINANCIAMIENTO A GRUPOS PRIORITARIOS	0
<b>AI / PI:</b> PROGRAMA REACTIVAR	0
<b>SUBPROGRAMA:</b> INFRAESTRUCTURA PRODUCTIVA	0
<b>AI / PI:</b> OPERACIÓN Y ADMINISTRACIÓN DE LA INFRAESTRUCTURA PRODUCTIVA	0
<b>PROGRAMA:</b> FOMENTO A LA INVERSIÓN Y COMERCIO EXTERIOR	3,854,447
<b>SUBPROGRAMA:</b> ATRACCIÓN DE INVERSIONES	2,777,911
<b>AI / PI:</b> PROMOVER LAS INVERSIONES AL ESTADO DE PARTE DEL SECTOR EMPRESARIAL NACIONAL	852,324
<b>AI / PI:</b> PROMOVER LAS INVERSIONES AL ESTADO DE PARTE DE LA COMUNIDAD INTERNACIONAL	1,925,588
<b>SUBPROGRAMA:</b> COMERCIO EXTERIOR	1,076,535



Gobierno del  
Estado de Yucatán

**GASTO FUNCIONAL PROGRAMÁTICO**  
TRIMESTRE II

	<b>Ejercido (\$)</b>
<i>AI / PI: DESARROLLO DE OFERTA EXPORTABLE</i>	1,076,535
<i>AI / PI: PROGRAMA DE FORMACIÓN DE NEGOCIOS MÉXICO - CHINA</i>	0
<b>PROGRAMA: COMPETITIVIDAD</b>	<b>35,748</b>
<b>SUBPROGRAMA: MEJORA REGULATORIA</b>	<b>35,748</b>
<i>AI / PI: SIMPLIFICACIÓN ADMINISTRATIVA</i>	35,748
<b>PROGRAMA: SERVICIOS ADMINISTRATIVOS</b>	<b>5,878,097</b>
<b>SUBPROGRAMA: ADMINISTRACIÓN EFICIENTE</b>	<b>5,878,097</b>
<i>AI / PI: ASUNTOS JURÍDICOS</i>	468,003
<i>AI / PI: COMUNICACIÓN SOCIAL</i>	74,914
<i>AI / PI: PROPORCIONAR SERVICIOS INFORMÁTICOS</i>	0
<i>AI / PI: GESTIÓN INSTITUCIONAL</i>	385,504
<i>AI / PI: ADMINISTRACIÓN DE LOS RECURSOS HUMANOS</i>	619,325
<i>AI / PI: ADMINISTRACIÓN Y CONTROL DE LOS RECURSOS MATERIALES Y FINANCIEROS</i>	4,330,351
<b>SUBFUNCIÓN: PROMOVER LA CAPACITACIÓN Y EL EMPLEO</b>	<b>7,173,546</b>
<b>PROGRAMA: EMPLEO Y PRODUCTIVIDAD</b>	<b>6,054,470</b>
<b>SUBPROGRAMA: FOMENTO AL EMPLEO</b>	<b>6,042,634</b>
<i>AI / PI: VINCULACIÓN AL EMPLEO</i>	767,623
<i>AI / PI: PROGRAMA DE APOYO AL EMPLEO</i>	5,275,011
<b>SUBPROGRAMA: TRABAJO Y PREVISIÓN SOCIAL</b>	<b>11,836</b>
<i>AI / PI: FOMENTO A LA SEGURIDAD E HIGIENE EN EL TRABAJO</i>	5,336
<i>AI / PI: REGULAR EL TRABAJO Y OCUPACIÓN DE LOS ADOLESCENTES</i>	6,500



Gobierno del  
Estado de Yucatán

## GASTO FUNCIONAL PROGRAMÁTICO

TRIMESTRE II

	Ejercido (\$)
<b>PROGRAMA:</b> SERVICIOS ADMINISTRATIVOS	1,119,076
<b>SUBPROGRAMA:</b> ADMINISTRACIÓN EFICIENTE	1,119,076
<b>AI / PI:</b> GESTIÓN INSTITUCIONAL	0
<b>AI / PI:</b> ADMINISTRACIÓN DE LOS RECURSOS HUMANOS	0
<b>AI / PI:</b> ADMINISTRACIÓN Y CONTROL DE LOS RECURSOS MATERIALES Y FINANCIEROS	1,119,076
<b>FUNCIÓN:</b> AGROPECUARIA, SILVICULTURA, PESCA Y CAZA	158,470,548
<b>SUBFUNCIÓN:</b> FOMENTAR Y APOYAR EL INCREMENTO DE LA PRODUCCIÓN, PRODUCTIVIDAD Y DIVERSIFICACIÓN DEL SECTOR	158,470,548
<b>PROGRAMA:</b> IMPULSO A LAS ACTIVIDADES AGROPECUARIAS, FORESTALES Y PESQUERAS	105,779,629
<b>SUBPROGRAMA:</b> FOMENTO AGRÍCOLA Y FORESTAL	45,279,888
<b>AI / PI:</b> FORTALECIMIENTO DE LA ACTIVIDAD AGRÍCOLA	45,252,888
<b>AI / PI:</b> SANIDAD VEGETAL E INOCUIDAD ALIMENTARIA	27,000
<b>SUBPROGRAMA:</b> FOMENTO GANADERO	9,110,774
<b>AI / PI:</b> FORTALECIMIENTO DE LA ACTIVIDAD GANADERA MAYOR	3,715,660
<b>AI / PI:</b> FORTALECIMIENTO DE LAS ACTIVIDADES AVÍCOLA, APÍCOLA Y PORCÍCOLA	3,938,712
<b>AI / PI:</b> OTORGAMIENTO DE CRÉDITOS Y FINANCIAMIENTO A GRUPOS PRIORITARIOS (GANADERÍA)	1,456,403
<b>SUBPROGRAMA:</b> FOMENTO DE LA ACTIVIDAD PESQUERA Y ACUACUÍCOLA	1,574,334
<b>AI / PI:</b> FORTALECIMIENTO DE LA ACTIVIDAD PESQUERA	503,491
<b>AI / PI:</b> FORTALECIMIENTO DE LA INFRAESTRUCTURA PESQUERA Y ACUÍCOLA	1,070,843
<b>SUBPROGRAMA:</b> FORTALECIMIENTO A LAS ACTIVIDADES AFECTADAS POR CONTINGENCIAS	49,814,633
<b>AI / PI:</b> ATENCIÓN A PRODUCTORES AFECTADOS POR DESASTRES NATURALES	49,814,633
<b>PROGRAMA:</b> DESARROLLO RURAL	27,599,931



Gobierno del  
Estado de Yucatán

**GASTO FUNCIONAL PROGRAMÁTICO**  
TRIMESTRE II

	<b>Ejercido (\$)</b>
<b>SUBPROGRAMA:</b> DESARROLLO DE LA MUJER RURAL	2,340,346
<i>AI / PI:</i> APOYO AL DESARROLLO DE CAPACIDADES	740,346
<i>AI / PI:</i> APOYO A LA COMERCIALIZACIÓN	1,100,000
<i>AI / PI:</i> OTORGAMIENTO DE MICROCRÉDITOS Y FINANCIAMIENTO A LA MUJER RURAL	500,000
<b>SUBPROGRAMA:</b> IMPULSO AL DESARROLLO RURAL	24,730,575
<i>AI / PI:</i> PROGRAMA PRODUCIR	3,263,581
<i>AI / PI:</i> PROGRAMA REACTIVAR	0
<i>AI / PI:</i> PROGRAMA ESTATAL DE APOYO A PRODUCTORES	20,422,792
<i>AI / PI:</i> PROGRAMA MULTIPLICAR	1,044,203
<b>SUBPROGRAMA:</b> INFRAESTRUCTURA RURAL	529,009
<i>AI / PI:</i> TECNIFICACIÓN DE SISTEMAS DE RIEGO	0
<i>AI / PI:</i> PERFORACIÓN DE POZOS	0
<i>AI / PI:</i> EQUIPAMIENTO DE UNIDADES PRODUCTIVAS	529,009
<b>PROGRAMA:</b> SERVICIOS ADMINISTRATIVOS	25,090,989
<b>SUBPROGRAMA:</b> ADMINISTRACIÓN EFICIENTE	25,090,989
<i>AI / PI:</i> ASUNTOS JURÍDICOS	475,319
<i>AI / PI:</i> GESTIÓN INSTITUCIONAL	14,045,924
<i>AI / PI:</i> ADMINISTRACIÓN Y CONTROL DE LOS RECURSOS MATERIALES Y FINANCIEROS	10,569,745
<b>FUNCIÓN:</b> TRANSPORTE	6,454,894
<b>SUBFUNCIÓN:</b> FOMENTAR, REGULAR Y PRESTAR SERVICIOS DE TRANSPORTE	6,454,894
<b>PROGRAMA:</b> TRANSPORTE	6,454,894



Gobierno del  
Estado de Yucatán

## GASTO FUNCIONAL PROGRAMÁTICO

TRIMESTRE II

	Ejercido (\$)
<b>SUBPROGRAMA:</b> TRANSPORTE PÚBLICO	6,454,894
<i>AI / PI:</i> FOMENTAR, REGULAR Y PRESTAR SERVICIOS DE TRANSPORTE	6,454,894
<b>FUNCIÓN:</b> TURISMO	37,705,665
<b>SUBFUNCIÓN:</b> FOMENTAR Y APOYAR LA ACTIVIDAD TURÍSTICA	37,705,665
<b>PROGRAMA:</b> IMPULSO A LA DINÁMICA DEL SECTOR TURISMO	29,815,250
<b>SUBPROGRAMA:</b> OFERTA TURÍSTICA	16,263,582
<i>AI / PI:</i> CONSTRUCCIÓN Y AMPLIACIÓN DE INFRAESTRUCTURA TURÍSTICA	6,605,162
<i>AI / PI:</i> MANTENIMIENTO RUTINARIO DE LA INFRAESTRUCTURA TURÍSTICA	6,883,317
<i>AI / PI:</i> FORTALECIMIENTO AL TURISMO SOLIDARIO Y DE NATURALEZA	2,216
<i>AI / PI:</i> DESARROLLO DE NUEVOS PRODUCTOS TURÍSTICOS	0
<i>AI / PI:</i> NORMATIVIDAD TURÍSTICA Y CALIDAD DE LOS SERVICIOS	89,306
<i>AI / PI:</i> PROGRAMA DE INTEGRACIÓN REGIONAL AL MUNDO MAYA	897,802
<i>AI / PI:</i> IDENTIDAD CULTURAL DE LAS COMUNIDADES LOCALES (TURISMO SOCIAL)	0
<i>AI / PI:</i> CONGRESOS Y CONVENCIONES	617,963
<i>AI / PI:</i> GESTIÓN DE LA INVERSIÓN	1,167,816
<b>SUBPROGRAMA:</b> FOMENTO TURÍSTICO	13,551,668
<i>AI / PI:</i> PROMOCIÓN TURÍSTICA	13,428,829
<i>AI / PI:</i> IMPULSO A LOS NEGOCIOS TURÍSTICOS ELECTRÓNICOS	59,507
<i>AI / PI:</i> VINCULACIÓN ACADÉMICA	0
<i>AI / PI:</i> CONECTIVIDAD AÉREA Y MARÍTIMA	0



Gobierno del  
Estado de Yucatán

## GASTO FUNCIONAL PROGRAMÁTICO

TRIMESTRE II

Ejercido (\$)

<i>AI / PI:</i> MERCADOTENIA TURÍSTICA	63,332
<b>PROGRAMA:</b> SERVICIOS ADMINISTRATIVOS	7,890,415
<b>SUBPROGRAMA:</b> ADMINISTRACIÓN EFICIENTE	7,890,415
<i>AI / PI:</i> PROPORCIONAR SERVICIOS INFORMÁTICOS	2,404
<i>AI / PI:</i> GESTIÓN INSTITUCIONAL	1,409,144
<i>AI / PI:</i> ADMINISTRACIÓN Y CONTROL DE LOS RECURSOS MATERIALES Y FINANCIEROS	6,478,866
<b>FUNCIÓN:</b> INVESTIGACIÓN Y DESARROLLO RELACIONADOS CON ASUNTOS ECONÓMICOS	0
<b>SUBFUNCIÓN:</b> PROMOVER LA INVESTIGACIÓN Y LA INNOVACIÓN CIENTÍFICA Y TECNOLÓGICA	0
<b>PROGRAMA:</b> INNOVACIÓN Y DESARROLLO TECNOLÓGICO	0
<b>SUBPROGRAMA:</b> INNOVACIÓN Y DESARROLLO TECNOLÓGICO	0
<i>AI / PI:</i> PROGRAMA PROSOFT	0
<b>FINALIDAD:</b> OTROS	1,032,527,774
<b>PILAR:</b> GOBIERNO DE CALIDAD	1,032,527,774
<b>FUNCIÓN:</b> TRANSACCIONES DE LA DEUDA PÚBLICA/COSTO FINANCIERO DE LA DEUDA	37,280,412
<b>SUBFUNCIÓN:</b> AMORIZACIÓN Y SERVICIOS DE LA DEUDA	37,280,412
<b>PROGRAMA:</b> DEUDA PÚBLICA	37,280,412
<b>SUBPROGRAMA:</b> DEUDA PÚBLICA	37,280,412
<i>AI / PI:</i> ADMINISTRACIÓN Y MANEJO DE LA DEUDA	37,280,412
<b>FUNCIÓN:</b> TRANSFERENCIAS, PARTICIPACIONES Y APORTACIONES ENTRE ÓRDENES DE GOBIERNO	995,247,362
<b>SUBFUNCIÓN:</b> OTRAS TRANSFERENCIAS Y SUBSIDIOS NO PREVISTOS	995,247,362
<b>PROGRAMA:</b> TRANSFERENCIAS ENTRE ÓRDENES DE GOBIERNO	995,247,362



Gobierno del  
Estado de Yucatán

**GASTO FUNCIONAL PROGRAMÁTICO**  
TRIMESTRE II

	<b>Ejercido (\$)</b>
<b>SUBPROGRAMA:</b> TRANSFERENCIAS ENTRE ÓRDENES DE GOBIERNO	995,247,362
<i>AI / PI:</i> DISTRIBUCIÓN DE PARTICIPACIONES	525,753,674
<i>AI / PI:</i> DISTRIBUCIÓN DE APORTACIONES	469,493,688
<b>GRAN TOTAL</b>	<b>5,387,754,623</b>



Gobierno del  
Estado de Yucatán

## GASTO FUNCIONAL PROGRAMÁTICO

Ejercido (\$)

<b>FINALIDAD:</b> GOBIERNO	1,604,183,730
<b>PILAR:</b> POLÍTICA SOCIAL ACTIVA	19,908,159
<b>FUNCIÓN:</b> COORDINACIÓN DE LA POLÍTICA DE GOBIERNO	19,908,159
<b>SUBFUNCIÓN:</b> DEFINIR LAS POLÍTICAS PÚBLICAS	19,908,159
<b>PROGRAMA:</b> INSTITUCIONALIZACIÓN DE POLÍTICAS DE GÉNERO	6,429,194
<b>SUBPROGRAMA:</b> TRANSVERSALIZACIÓN DEL ENFOQUE DE GÉNERO EN LA ADMINISTRACIÓN PÚBLICA	3,274,017
<b>AI / PI:</b> DISEÑO Y ADECUACIÓN DE POLÍTICAS PÚBLICAS, PROGRAMAS Y PROYECTOS CON PERSPECTIVA DE GÉNERO	2,837,932
<b>AI / PI:</b> DESARROLLO INSTITUCIONAL PARA LA EQUIDAD DE GÉNERO EN LA ADMINISTRACIÓN PÚBLICA ESTATAL	435,598
<b>AI / PI:</b> CAPACITACIÓN Y PROFESIONALIZACIÓN DE LAS Y LOS SERVIDORES PÚBLICOS EN PERSPECTIVA DE GÉNERO	487
<b>SUBPROGRAMA:</b> ACCESO DE LAS MUJERES A UNA VIDA LIBRE DE VIOLENCIA	3,124,677
<b>AI / PI:</b> ATENCIÓN A LA VIOLENCIA CONTRA LAS MUJERES	2,158,696
<b>AI / PI:</b> PREVENCIÓN A LA VIOLENCIA CONTRA LAS MUJERES	965,981
<b>SUBPROGRAMA:</b> FORTALECIMIENTO DEL MARCO JURÍDICO	30,500
<b>AI / PI:</b> ACTUALIZACIÓN DEL MARCO JURÍDICO CON ENFOQUE DE GÉNERO	30,500
<b>PROGRAMA:</b> INSTITUCIONALIZACIÓN DE POLÍTICAS DE JUVENTUD	3,665,680
<b>SUBPROGRAMA:</b> TRANSVERSALIZACIÓN DE LA POLÍTICA PARA LOS JÓVENES	3,665,680
<b>AI / PI:</b> DISEÑO Y ADECUACIÓN DE POLÍTICAS PÚBLICAS, PROGRAMAS Y PROYECTOS CON ENFOQUE PARA LOS JÓVENES	3,665,680
<b>PROGRAMA:</b> INSTITUCIONALIZACIÓN DE POLÍTICAS DEL PUEBLO MAYA	3,284,123
<b>SUBPROGRAMA:</b> TRANSVERSALIZACIÓN DEL ENFOQUE DE INTERCULTURALIDAD	3,284,123
<b>AI / PI:</b> DISEÑO Y ADECUACIÓN DE POLÍTICAS PÚBLICAS, PROGRAMAS Y PROYECTOS CON ENFOQUE DE INTERCULTURALIDAD	2,872,953
<b>AI / PI:</b> ACTUALIZACIÓN DEL MARCO JURÍDICO	411,170



Gobierno del  
Estado de Yucatán

## GASTO FUNCIONAL PROGRAMÁTICO

	Ejercido (\$)
<b>PROGRAMA:</b> SERVICIOS ADMINISTRATIVOS	6,529,162
<b>SUBPROGRAMA:</b> ADMINISTRACIÓN EFICIENTE	6,529,162
<b>AI / PI:</b> ADMINISTRACIÓN DE LOS RECURSOS HUMANOS	139,641
<b>AI / PI:</b> PROPORCIONAR SERVICIOS INFORMÁTICOS	242,363
<b>AI / PI:</b> ADMINISTRACIÓN Y CONTROL DE LOS RECURSOS MATERIALES Y FINANCIEROS	2,332,130
<b>AI / PI:</b> ASUNTOS JURÍDICOS	115,000
<b>AI / PI:</b> COMUNICACIÓN SOCIAL	910,018
<b>AI / PI:</b> GESTIÓN INSTITUCIONAL	2,194,165
<b>AI / PI:</b> MANTENIMIENTO RUTINARIO DE LA INFRAESTRUCTURA Y EQUIPO	595,844
<b>PILAR:</b> DESARROLLO REGIONAL PARA EL CRECIMIENTO EQUILIBRADO	8,730,335
<b>FUNCIÓN:</b> COORDINACIÓN DE LA POLÍTICA DE GOBIERNO	8,730,335
<b>SUBFUNCIÓN:</b> DEFINIR LAS POLÍTICAS PÚBLICAS	8,730,335
<b>PROGRAMA:</b> COORDINAR Y CONDUCIR EL SISTEMA ESTATAL DE PLANEACIÓN	8,730,335
<b>SUBPROGRAMA:</b> COORDINAR Y CONDUCIR LAS POLÍTICAS SECTORIALES Y TERRITORIALES	8,730,335
<b>AI / PI:</b> COORDINAR LAS POLÍTICAS DE LA ZONA METROPOLITANA	3,543,101
<b>AI / PI:</b> ASESORÍA Y CAPACITACIÓN A MUNICIPIOS	5,187,233
<b>PILAR:</b> LEGALIDAD Y FORTALECIMIENTO DE LA SEGURIDAD	925,334,140
<b>FUNCIÓN:</b> LEGISLACIÓN	52,295,677
<b>SUBFUNCIÓN:</b> LEGISLAR	52,295,677
<b>PROGRAMA:</b> GESTIÓN LEGISLATIVA	46,487,203
<b>SUBPROGRAMA:</b> FORTALECIMIENTO DEL MARCO JURÍDICO	43,302,103



Gobierno del  
Estado de Yucatán

## GASTO FUNCIONAL PROGRAMÁTICO

	Ejercido (\$)
<i>AI / PI: MODERNIZACIÓN Y ACTUALIZACIÓN DEL MARCO JURÍDICO</i>	43,302,103
<b>SUBPROGRAMA: CONDUCCIÓN ADMINISTRATIVA DE LA POLÍTICA LEGISLATIVA</b>	3,185,100
<i>AI / PI: COORDINACIÓN ADMINISTRATIVA</i>	3,185,100
<b>PROGRAMA: SERVICIOS ADMINISTRATIVOS</b>	5,808,474
<b>SUBPROGRAMA: ADMINISTRACIÓN EFICIENTE</b>	5,808,474
<i>AI / PI: ADMINISTRACIÓN Y CONTROL DE LOS RECURSOS MATERIALES Y FINANCIEROS</i>	3,782,530
<i>AI / PI: ASUNTOS JURÍDICOS</i>	1,483,560
<i>AI / PI: COMUNICACIÓN SOCIAL</i>	542,384
<b>FUNCIÓN: JUSTICIA</b>	383,163,432
<b>SUBFUNCIÓN: IMPARTICIÓN DE JUSTICIA</b>	179,692,140
<b>PROGRAMA: PROCEDIMIENTOS JUDICIALES</b>	56,170,169
<b>SUBPROGRAMA: JUSTICIA CIVIL</b>	47,313,335
<i>AI / PI: JUSTICIA CIVIL, MERCANTIL Y FAMILIAR</i>	47,313,335
<b>SUBPROGRAMA: JUSTICIA PENAL</b>	8,525,814
<i>AI / PI: LLEVAR PROCEDIMIENTOS PENALES</i>	8,525,814
<b>SUBPROGRAMA: JUSTICIA PARA ADOLESCENTES</b>	331,020
<i>AI / PI: LLEVAR PROCEDIMIENTOS EN MATERÍA DE JUSTICIA PARA ADOLESCENTES</i>	331,020
<b>PROGRAMA: JUSTICIA LABORAL</b>	6,687,940
<b>SUBPROGRAMA: CONCILIACIÓN Y ARBITRAJE</b>	6,687,940
<i>AI / PI: LLEVAR PROCEDIMIENTOS LABORALES PARA TRABAJADORES</i>	3,844,148
<i>AI / PI: LLEVAR PROCEDIMIENTOS PARA TRABAJADORES AL SERVICIO DEL ESTADO</i>	2,843,792



Gobierno del  
Estado de Yucatán

## GASTO FUNCIONAL PROGRAMÁTICO

	Ejercido (\$)
<b>PROGRAMA:</b> CONTENCIOSO ADMINISTRATIVO	1,000,756
<b>SUBPROGRAMA:</b> IMPARTICIÓN DE JUSTICIA EN MATERIA FISCAL Y ADMINISTRATIVA	1,000,756
<b>AI / PI:</b> RESOLVER LAS CONTROVERSIAS DE CARÁCTER ADMINISTRATIVO	212,602
<b>AI / PI:</b> LLEVAR PROCEDIMIENTOS CONTENCIOSO ADMINISTRATIVO	788,154
<b>PROGRAMA:</b> CONTENCIOSO ELECTORAL	8,544,056
<b>SUBPROGRAMA:</b> IMPARTICIÓN DE JUSTICIA EN MATERIA ELECTORAL	8,544,056
<b>AI / PI:</b> APLICACIÓN DE PENAS Y SANCIONES EN MATERIA ELECTORAL	8,544,056
<b>PROGRAMA:</b> INFRAESTRUCTURA Y EQUIPAMIENTO EN MATERIA DE IMPARTICIÓN DE JUSTICIA	1,303,571
<b>SUBPROGRAMA:</b> INFRAESTRUCTURA EN MATERIA DE IMPARTICIÓN DE JUSTICIA	1,303,571
<b>AI / PI:</b> CONSTRUCCIÓN, EQUIPAMIENTO Y AMPLIACIÓN DE INFRAESTRUCTURA PARA LA IMPARTICIÓN DE JUSTICIA	1,303,571
<b>PROGRAMA:</b> SERVICIOS ADMINISTRATIVOS	105,985,649
<b>SUBPROGRAMA:</b> ADMINISTRACIÓN EFICIENTE	105,985,649
<b>AI / PI:</b> ADMINISTRACIÓN DE LOS RECURSOS HUMANOS	1,939,446
<b>AI / PI:</b> ADMINISTRACIÓN Y CONTROL DE LOS RECURSOS MATERIALES Y FINANCIEROS	90,120,882
<b>AI / PI:</b> ASUNTOS JURÍDICOS	8,080,175
<b>AI / PI:</b> GESTIÓN INSTITUCIONAL	5,845,146
<b>SUBFUNCIÓN:</b> PROCURACIÓN DE JUSTICIA	107,405,864
<b>PROGRAMA:</b> INVESTIGAR Y DETENER INFRACTORES	87,250,255
<b>SUBPROGRAMA:</b> INVESTIGACIÓN Y PERSECUCIÓN DE DELITOS	86,446,930
<b>AI / PI:</b> INTEGRACIÓN DE AVERIGUACIONES PREVIAS (INCLUYE DICTÁMENES PERICIALES)	54,694,151
<b>AI / PI:</b> INVESTIGAR DELITOS DEL FUERO COMÚN	31,107,718



Gobierno del  
Estado de Yucatán

## GASTO FUNCIONAL PROGRAMÁTICO

	Ejercido (\$)
<i>AI / PI: VISITAS DE SUPERVISIÓN TÉCNICA Y JURÍDICA</i>	645,062
<b>SUBPROGRAMA: PROFESIONALIZACIÓN Y CAPACITACIÓN DE PERSONAL</b>	803,325
<i>AI / PI: CURSOS DE FORMACIÓN BÁSICA Y ACTUALIZACIÓN</i>	803,325
<b>PROGRAMA: INTERVENIR EN LITIGIOS</b>	1,159,819
<b>SUBPROGRAMA: DEFENSORÍA DE OFICIO</b>	1,159,819
<i>AI / PI: GARANTIZAR LA DEFENSA JURÍDICA GRATUITA A LA POBLACIÓN VULNERABLE</i>	1,159,819
<b>PROGRAMA: INFRAESTRUCTURA Y EQUIPAMIENTO EN MATERIA DE PROCURACIÓN DE JUSTICIA</b>	1,468,957
<b>SUBPROGRAMA: INFRAESTRUCTURA PARA FORTALECER LA PROCURACIÓN DE JUSTICIA</b>	1,468,957
<i>AI / PI: CONSTRUCCIÓN, EQUIPAMIENTO Y AMPLIACIÓN DE INFRAESTRUCTURA PARA LA PROCURACIÓN DE JUSTICIA</i>	1,468,957
<b>PROGRAMA: SERVICIOS ADMINISTRATIVOS</b>	17,526,833
<b>SUBPROGRAMA: ADMINISTRACIÓN EFICIENTE</b>	17,526,833
<i>AI / PI: ADMINISTRACIÓN DE LOS RECURSOS HUMANOS</i>	13,964
<i>AI / PI: PROPORCIONAR SERVICIOS INFORMÁTICOS</i>	1,421,321
<i>AI / PI: ADMINISTRACIÓN Y CONTROL DE LOS RECURSOS MATERIALES Y FINANCIEROS</i>	14,667,641
<i>AI / PI: ASUNTOS JURÍDICOS</i>	1,423,908
<b>SUBFUNCIÓN: GARANTIZAR EL RESPETO A LOS DERECHOS HUMANOS</b>	19,220,393
<b>PROGRAMA: RESPETO A LOS DERECHOS HUMANOS</b>	9,390,118
<b>SUBPROGRAMA: CERTEZA JURÍDICA Y RESPETO A LOS DERECHOS HUMANOS</b>	9,390,118
<i>AI / PI: GARANTÍA Y RESPETO DE LOS DERECHOS HUMANOS</i>	1,717,539
<i>AI / PI: ORIENTACIÓN JURÍDICA</i>	6,526,822
<i>AI / PI: PROMOCIÓN E IMPULSO A LA IGUALDAD, EL RESPETO A LA DIVERSIDAD SOCIAL Y EL COMBATE A LA DISCRIMINACIÓN</i>	1,145,757



Gobierno del  
Estado de Yucatán

## GASTO FUNCIONAL PROGRAMÁTICO

	Ejercido (\$)
<b>PROGRAMA:</b> SERVICIOS ADMINISTRATIVOS	9,830,276
<b>SUBPROGRAMA:</b> ADMINISTRACIÓN EFICIENTE	9,830,276
<b>AI / PI:</b> ADMINISTRACIÓN DE LOS RECURSOS HUMANOS	8,826,505
<b>AI / PI:</b> ADMINISTRACIÓN Y CONTROL DE LOS RECURSOS MATERIALES Y FINANCIEROS	583,621
<b>AI / PI:</b> COMUNICACIÓN SOCIAL	11,925
<b>AI / PI:</b> GESTIÓN INSTITUCIONAL	408,225
<b>SUBFUNCIÓN:</b> READAPTACIÓN SOCIAL	76,845,034
<b>PROGRAMA:</b> CORRECCIÓN DE CONDUCTAS ANTISOCIALES	67,890,844
<b>SUBPROGRAMA:</b> OPERATIVIDAD Y FUNCIONAMIENTO DEL CENTRO DE APLICACIÓN DE MEDIDAS PARA ADOLESCENTES	7,147,180
<b>AI / PI:</b> REHABILITACIÓN	7,147,180
<b>SUBPROGRAMA:</b> OPERATIVIDAD Y FUNCIONAMIENTO DE CENTROS DE READAPTACIÓN SOCIAL	60,743,664
<b>AI / PI:</b> OPERATIVIDAD Y FUNCIONAMIENTO	4,444,093
<b>AI / PI:</b> REHABILITACIÓN	56,299,572
<b>PROGRAMA:</b> INFRAESTRUCTURA Y EQUIPAMIENTO DE CENTROS DE READAPTACIÓN SOCIAL	8,854,440
<b>SUBPROGRAMA:</b> INFRAESTRUCTURA EN CENTROS DE READAPTACIÓN SOCIAL	8,854,440
<b>AI / PI:</b> CONSTRUCCIÓN, EQUIPAMIENTO Y AMPLIACIÓN DE INSTALACIONES DE CENTROS DE READAPTACIÓN SOCIAL	8,854,440
<b>PROGRAMA:</b> SERVICIOS ADMINISTRATIVOS	99,750
<b>SUBPROGRAMA:</b> ADMINISTRACIÓN EFICIENTE	99,750
<b>AI / PI:</b> ADMINISTRACIÓN Y CONTROL DE LOS RECURSOS MATERIALES Y FINANCIEROS	99,750
<b>FUNCIÓN:</b> ASUNTOS DE ORDEN PÚBLICO Y SEGURIDAD	489,875,031
<b>SUBFUNCIÓN:</b> SEGURIDAD PÚBLICA	460,689,983



Gobierno del  
Estado de Yucatán

## GASTO FUNCIONAL PROGRAMÁTICO

	Ejercido (\$)
<b>PROGRAMA:</b> PREVENCIÓN DEL DELITO	195,960,748
<b>SUBPROGRAMA:</b> COMBATE AL DELITO	95,663,629
AI / PI: LOGÍSTICA, PLANEACIÓN Y OPERACIÓN	28,964,724
AI / PI: MEDIDAS Y DIFUSIÓN DE PREVENCIÓN SOCIAL Y DEL DELITO	2,688,737
AI / PI: REALIZAR OPERATIVOS DE PREVENCIÓN DEL DELITO	61,435,654
AI / PI: REALIZAR CAMPAÑAS DE PREVENCIÓN Y DENUNCIA DEL DELITO	2,574,514
<b>SUBPROGRAMA:</b> PROFESIONALIZACIÓN Y CAPACITACIÓN DE PERSONAL DE SEGURIDAD PÚBLICA	90,077,727
AI / PI: FORMACIÓN INICIAL Y CONTINÚA	7,375,275
AI / PI: FORMACIÓN ESPECIALIZADA	82,702,452
<b>SUBPROGRAMA:</b> RED DE TELECOMUNICACIONES Y SISTEMA DE ATENCIÓN DE LLAMADAS DE EMERGENCIA	10,219,392
AI / PI: OPERATIVIDAD Y FUNCIONAMIENTO DE TELÉFONOS DE EMERGENCIA	9,881,881
AI / PI: OPERATIVIDAD Y FUNCIONALIDAD DE LA UNIDAD DE TELECOMUNICACIONES	337,511
<b>PROGRAMA:</b> INFRAESTRUCTURA Y EQUIPAMIENTO PARA LA SEGURIDAD PÚBLICA	41,229,234
<b>SUBPROGRAMA:</b> EQUIPAMIENTO PARA LA SEGURIDAD PÚBLICA	12,449,098
AI / PI: ADQUISICIÓN DE EQUIPO BÁSICO PARA PERSONAL OPERATIVO	12,449,098
<b>SUBPROGRAMA:</b> INFRAESTRUCTURA Y MANTENIMIENTO DE INSTALACIONES DE SEGURIDAD PÚBLICA	28,780,136
AI / PI: CONSTRUCCIÓN, EQUIPAMIENTO, MEJORAMIENTO O AMPLIACIÓN DE CENTROS DE SEGURIDAD PÚBLICA	28,780,136
<b>PROGRAMA:</b> SERVICIOS ADMINISTRATIVOS	223,500,001
<b>SUBPROGRAMA:</b> ADMINISTRACIÓN EFICIENTE	223,500,001
AI / PI: ADMINISTRACIÓN DE LOS RECURSOS HUMANOS	157,116,775
AI / PI: ADMINISTRACIÓN Y CONTROL DE LOS RECURSOS MATERIALES Y FINANCIEROS	60,838,567



Gobierno del  
Estado de Yucatán

## GASTO FUNCIONAL PROGRAMÁTICO

	Ejercido (\$)
<i>AI / PI: ASUNTOS JURÍDICOS</i>	942,106
<i>AI / PI: GESTIÓN INSTITUCIONAL</i>	4,602,553
<b>SUBFUNCIÓN: PROTECCIÓN CIVIL</b>	29,185,048
<b>PROGRAMA: PROTECCIÓN CIVIL Y AUXILIO EN CONTINGENCIAS AMBIENTALES</b>	29,185,048
<b>SUBPROGRAMA: PREVENCIÓN Y AUXILIO A LA POBLACIÓN</b>	29,185,048
<i>AI / PI: ACCIONES PREVENTIVAS DE PROTECCIÓN CIVIL</i>	23,649,295
<i>AI / PI: ACCIONES EMERGENTES DE AUXILIO A LA POBLACIÓN</i>	5,535,753
<b>PILAR: GOBIERNO DE CALIDAD</b>	650,211,096
<b>FUNCIÓN: COORDINACIÓN DE LA POLÍTICA DE GOBIERNO</b>	254,048,755
<b>SUBFUNCIÓN: DEFINIR LAS POLÍTICAS PÚBLICAS</b>	31,830,634
<b>PROGRAMA: COORDINAR Y CONDUCIR EL SISTEMA ESTATAL DE PLANEACIÓN</b>	31,830,634
<b>SUBPROGRAMA: ELABORACIÓN DE PLANES, PROGRAMAS Y POLÍTICAS PÚBLICAS</b>	3,096,426
<i>AI / PI: ELABORACIÓN Y ACTUALIZACIÓN DEL PLAN ESTATAL DE DESARROLLO</i>	1,339,342
<i>AI / PI: ELABORACIÓN Y ACTUALIZACIÓN DE PROGRAMAS SECTORIALES Y REGIONALES</i>	1,757,083
<b>SUBPROGRAMA: SEGUIMIENTO Y EVALUACIÓN DE PLANES, PROGRAMAS Y POLÍTICAS PÚBLICAS</b>	28,734,208
<i>AI / PI: SEGUIMIENTO Y EVALUACIÓN DEL PLAN ESTATAL DE DESARROLLO Y VISIÓN DE LARGO PLAZO "YUCATÁN: DESTINO EXITOSO"</i>	1,125,521
<i>AI / PI: SEGUIMIENTO Y EVALUACIÓN DE PROGRAMAS SECTORIALES Y REGIONALES</i>	19,090,701
<i>AI / PI: EVALUACIÓN DE POLÍTICAS PÚBLICAS</i>	4,641,221
<i>AI / PI: PROGRAMA ESCUCHAR</i>	3,876,766
<b>SUBFUNCIÓN: CONDUCIR LAS RELACIONES CON LOS NIVELES DE GOBIERNO FEDERAL, ESTATAL Y MUNICIPAL</b>	12,840,490
<b>PROGRAMA: CONCERTACIÓN Y COORDINACIÓN CON OTROS NIVELES DE GOBIERNO FEDERAL, ESTATAL Y MUNICIPAL</b>	12,840,490



Gobierno del  
Estado de Yucatán

## GASTO FUNCIONAL PROGRAMÁTICO

	Ejercido (\$)
<b>SUBPROGRAMA:</b> EN LA ADMINISTRACIÓN PÚBLICA	5,094,034
<b>AI / PI:</b> CONVENIOS CON EL GABINETE SECTOR DE POLÍTICA ADMINISTRATIVA Y GOBIERNO DE CALIDAD	4,367,495
<b>AI / PI:</b> CONVENIOS CON EL GABINETE SECTOR POLÍTICA SOCIAL	665,904
<b>AI / PI:</b> CONVENIOS CON EL GABINETE SECTOR LEGALIDAD, SEGURIDAD Y DESARROLLO POLÍTICO	60,634
<b>SUBPROGRAMA:</b> EN EL ÁMBITO MUNICIPAL E INTRAREGIONAL	7,746,456
<b>AI / PI:</b> CONVENIOS CON LOS MUNICIPIOS	7,746,456
<b>SUBFUNCIÓN:</b> APOYAR EL DESARROLLO DE LOS PROCESOS ELECTORALES	44,944,642
<b>PROGRAMA:</b> SOSTENIBILIDAD DE LOS PROCESOS ELECTORALES	44,944,642
<b>SUBPROGRAMA:</b> FINANCIAMIENTO PÚBLICO DE PARTIDOS POLÍTICOS	44,944,642
<b>AI / PI:</b> INTEGRACIÓN, INSTALACIÓN Y ADECUADO FUNCIONAMIENTO DE LOS ORGANOS ELECTORALES	30,499,498
<b>AI / PI:</b> APOYO A PARTIDOS POLÍTICOS	14,445,144
<b>SUBFUNCIÓN:</b> FORTALECER LAS RELACIONES CON LA CIUDADANÍA Y LAS ORGANIZACIONES SOCIALES Y POLÍTICAS	126,542,565
<b>PROGRAMA:</b> PARTICIPACIÓN SOCIAL	126,542,565
<b>SUBPROGRAMA:</b> COORDINACIÓN CON ORGANIZACIONES SOCIALES Y POLÍTICAS	40,964,346
<b>AI / PI:</b> COORDINACIÓN CON ORGANIZACIONES SOCIALES	34,419,320
<b>AI / PI:</b> COORDINACIÓN CON ORGANIZACIONES POLÍTICAS	5,160,643
<b>AI / PI:</b> COORDINACIÓN ORGANIZACIONES RELIGIOSAS	1,384,383
<b>SUBPROGRAMA:</b> PUBLICACIONES OFICIALES Y MEDIOS DE COMUNICACIÓN	36,983,100
<b>AI / PI:</b> DIRECCIÓN, PRODUCCIÓN Y DIFUSIÓN DE PROGRAMAS DE RADIO Y TELEVISIÓN	9,011,757
<b>AI / PI:</b> DESARROLLAR ACCIONES DE COMUNICACIÓN SOCIAL	1,032,039
<b>AI / PI:</b> ELABORACIÓN, IMPRESIÓN Y DIFUSIÓN DE PUBLICACIONES OFICIALES	26,939,304



Gobierno del  
Estado de Yucatán

## GASTO FUNCIONAL PROGRAMÁTICO

	Ejercido (\$)
<b>SUBPROGRAMA:</b> CONCERTACIÓN Y PARTICIPACIÓN CIUDADANA	48,595,119
<b>AI / PI:</b> PARTICIPACIÓN CIUDADANA EN LA POLÍTICA SOCIAL	1,365,073
<b>AI / PI:</b> CUMPLIR CON LA LOGÍSTICA DE LAS GIRAS DE TRABAJO DEL EJECUTIVO	21,931,333
<b>AI / PI:</b> SISTEMA INTEGRAL DE ATENCIÓN CIUDADANA	22,967,974
<b>AI / PI:</b> COORDINAR LA OPERACIÓN DEL COPLADE	190,062
<b>AI / PI:</b> ORGANIZACIÓN Y PARTICIPACIÓN EN COMITÉS CIUDADANOS	2,140,677
<b>SUBFUNCIÓN:</b> PROPORCIONAR SERVICIOS REGISTRALES	37,890,425
<b>PROGRAMA:</b> MODERNIZACIÓN DE LOS SERVICIOS REGISTRALES	37,890,425
<b>SUBPROGRAMA:</b> MODERNIZACIÓN DEL REGISTRO CIVIL	15,523,088
<b>AI / PI:</b> PROPORCIONAR SERVICIOS DE REGISTRO CIVIL	15,523,088
<b>SUBPROGRAMA:</b> MODERNIZACIÓN DEL CATASTRO	4,423,777
<b>AI / PI:</b> ESCRITURACIÓN A BAJO COSTO	160,866
<b>AI / PI:</b> PROPORCIONAR LOS SERVICIOS DE CATASTRO	4,262,912
<b>SUBPROGRAMA:</b> MODERNIZACIÓN INTEGRAL DEL REGISTRO PÚBLICO DE LA PROPIEDAD Y DE COMERCIO	17,419,754
<b>AI / PI:</b> ACTUALIZACIÓN DE LOS PROCESOS DEL REGISTRO PÚBLICO DE LA PROPIEDAD	5,500,314
<b>AI / PI:</b> PROPORCIONAR SERVICIOS REGISTRALES DE LA PROPIEDAD Y EL COMERCIO	11,919,440
<b>AI / PI:</b> MEJORAMIENTO DE LA INFRAESTRUCTURA Y EQUIPO	0
<b>SUBPROGRAMA:</b> REGISTRO DE ESCRIBANOS	523,805
<b>AI / PI:</b> FUNCIONAMIENTO DEL ARCHIVO NOTARIAL DEL ESTADO	523,805
<b>FUNCIÓN:</b> ASUNTOS FINANCIEROS Y HACENDARIOS	216,048,401
<b>SUBFUNCIÓN:</b> ADMINISTRAR LOS INGRESOS	57,858,084



Gobierno del  
Estado de Yucatán

## GASTO FUNCIONAL PROGRAMÁTICO

	Ejercido (\$)
<b>PROGRAMA:</b> FORTALECIMIENTO DE LA ADMINISTRACIÓN TRIBUTARIA	57,858,084
<b>SUBPROGRAMA:</b> SISTEMA RECAUDATORIO	41,670,551
<b>AI / PI:</b> REGISTRO Y CONTROL DE LOS INGRESOS DEL ESTADO	41,658,910
<b>AI / PI:</b> RED DE ESTATAL DE RECAUDACIÓN (AGENCIAS FORÁNEAS)	11,642
<b>AI / PI:</b> PROGRAMA DE FACILIDADES EN EL PAGO DE CONTRIBUCIONES	0
<b>SUBPROGRAMA:</b> FISCALIZACIÓN	15,854,754
<b>AI / PI:</b> AUDITORÍAS FISCALES	15,854,754
<b>SUBPROGRAMA:</b> ATENCIÓN A CONTRIBUYENTES	332,779
<b>AI / PI:</b> DIFUSIÓN FISCAL	332,779
<b>PROGRAMA:</b> FORTALECIMIENTO DEL PATRIMONIO DE LAS ENTIDADES	0
<b>SUBPROGRAMA:</b> FORTALECIMIENTO DEL PATRIMONIO DE LAS ENTIDADES	0
<b>AI / PI:</b> INCORPORACIÓN DE UTILIDADES AL PATRIMONIO DE LAS ENTIDADES	0
<b>SUBFUNCIÓN:</b> ADMINISTRAR EL GASTO PÚBLICO	45,771,283
<b>PROGRAMA:</b> IMPLANTACIÓN DEL PRESUPUESTO POR RESULTADOS	44,412,074
<b>SUBPROGRAMA:</b> ADMINISTRACIÓN PRESUPUESTARIA	41,641,145
<b>AI / PI:</b> PROGRAMACIÓN ESTRATÉGICA INSTITUCIONAL/ PROGRAMACIÓN OPERATIVA ANUAL	396
<b>AI / PI:</b> FORMULACIÓN PRESUPUESTARIA	3,594,300
<b>AI / PI:</b> EJECUCIÓN Y CONTROL PRESUPUESTAL	248,386
<b>AI / PI:</b> ADMINISTRACIÓN PRESUPUESTAL Y CONTABLE DEL SECTOR DESCENTRALIZADO	3,317,509
<b>AI / PI:</b> CONTABILIDAD GUBERNAMENTAL	5,580,562
<b>AI / PI:</b> TESORERÍA	28,899,992



Gobierno del  
Estado de Yucatán

## GASTO FUNCIONAL PROGRAMÁTICO

	Ejercido (\$)
<i>AI / PI: IMPLEMENTACIÓN DEL SISTEMA INTEGRAL DE ADMINISTRACIÓN FINANCIERA Y PRESUPUESTARIA</i>	0
<b>SUBPROGRAMA: SISTEMA DE INVERSIÓN PÚBLICA</b>	2,770,930
<i>AI / PI: ADMINISTRACIÓN DE LAS INVERSIONES PÚBLICAS</i>	2,403,117
<i>AI / PI: IMPULSO DE ESQUEMAS ALTERNOS DE FINANCIAMIENTO</i>	367,813
<i>AI / PI: INSTITUCIONALIZACIÓN DEL PROCESO DE INVERSIÓN PÚBLICA</i>	0
<i>AI / PI: FORMULACIÓN DE ESTUDIOS Y PROYECTOS</i>	0
<b>PROGRAMA: SERVICIOS ADMINISTRATIVOS</b>	1,359,209
<b>SUBPROGRAMA: ADMINISTRACIÓN EFICIENTE</b>	1,359,209
<i>AI / PI: ADMINISTRACIÓN Y CONTROL DE LOS RECURSOS MATERIALES Y FINANCIEROS</i>	1,336,587
<i>AI / PI: GESTIÓN INSTITUCIONAL</i>	22,622
<b>SUBFUNCIÓN: CONTROLAR Y EVALUAR LAS FINANZAS Y LA GESTIÓN PÚBLICA</b>	71,092,352
<b>PROGRAMA: SEGUIMIENTO Y EVALUACIÓN DE LA GESTIÓN</b>	36,050,451
<b>SUBPROGRAMA: REVISIONES DE CONTROL Y AUDITORÍAS</b>	36,050,451
<i>AI / PI: SUPERVISIÓN DE OBRA PÚBLICA</i>	1,907,459
<i>AI / PI: AUDITORÍAS ADMINISTRATIVAS Y FINANCIERAS</i>	15,828,916
<i>AI / PI: FISCALIZACIÓN SUPERIOR DE LA GESTIÓN PÚBLICA</i>	18,071,908
<i>AI / PI: CONTRALORÍA SOCIAL</i>	242,167
<b>PROGRAMA: FORTALECIMIENTO DE LA TRANSPARENCIA Y RENDICIÓN DE CUENTAS</b>	12,915,657
<b>SUBPROGRAMA: TRANSPARENCIA GUBERNAMENTAL Y RENDICIÓN DE CUENTAS</b>	12,915,657
<i>AI / PI: ADMINISTRACIÓN DEL SISTEMA DE DECLARACIONES DE SITUACIÓN PATRIMONIAL DE LOS SERVIDORES PÚBLICOS</i>	869,698
<i>AI / PI: COMBATE A LA CORRUPCIÓN</i>	2,038,297



Gobierno del  
Estado de Yucatán

## GASTO FUNCIONAL PROGRAMÁTICO

	Ejercido (\$)
<i>AI / PI: SISTEMA DE ACCESO A LA INFORMACIÓN</i>	9,910,297
<i>AI / PI: INFRAESTRUCTURA Y EQUIPAMIENTO PARA EL FORTALECIMIENTO DE LA TRANSPARENCIA Y RENDICIÓN DE CUENTAS</i>	2,058
<i>AI / PI: INFORMES DE RENDICIÓN DE CUENTAS</i>	95,307
<b>PROGRAMA: SERVICIOS ADMINISTRATIVOS</b>	22,126,243
<b>SUBPROGRAMA: ADMINISTRACIÓN EFICIENTE</b>	22,126,243
<i>AI / PI: ADMINISTRACIÓN DE LOS RECURSOS HUMANOS</i>	557,267
<i>AI / PI: PROPORCIONAR SERVICIOS INFORMÁTICOS</i>	1,058,564
<i>AI / PI: ADMINISTRACIÓN Y CONTROL DE LOS RECURSOS MATERIALES Y FINANCIEROS</i>	18,973,785
<i>AI / PI: ASUNTOS JURÍDICOS</i>	1,536,627
<b>SUBFUNCIÓN: TRANSFERIR LAS PARTICIPACIONES Y APORTACIONES PARA MUNICIPIOS</b>	41,326,682
<b>PROGRAMA: FORTALECIMIENTO FINANCIERO MUNICIPAL</b>	41,326,682
<b>SUBPROGRAMA: TRANSFERENCIAS A MUNICIPIOS</b>	41,326,682
<i>AI / PI: GESTIÓN DE TRANSFERENCIAS MUNICIPALES</i>	41,326,682
<b>FUNCIÓN: OTROS SERVICIOS GENERALES</b>	180,113,941
<b>SUBFUNCIÓN: ADMINISTRAR LOS BIENES Y SERVICIOS PARA EL FUNCIONAMIENTO DEL SECTOR PÚBLICO</b>	177,747,212
<b>PROGRAMA: ADMINISTRACIÓN EFICIENTE DE LOS RECURSOS INSTITUCIONALES</b>	177,747,212
<b>SUBPROGRAMA: OPERACIÓN DEL SECTOR PÚBLICO</b>	177,747,212
<i>AI / PI: ADMINISTRACIÓN DE LOS RECURSOS HUMANOS</i>	6,325,996
<i>AI / PI: ADMINISTRACIÓN DE LOS RECURSOS MATERIALES</i>	29,550,131
<i>AI / PI: ADMINISTRACIÓN DE LOS RECURSOS FINANCIEROS</i>	98,028,564
<i>AI / PI: ADMINISTRACIÓN DEL PATRIMONIO INMOBILIARIO</i>	2,915,207



Gobierno del  
Estado de Yucatán

## GASTO FUNCIONAL PROGRAMÁTICO

	Ejercido (\$)
<i>AI / PI: MODERNIZACIÓN Y REFORMA INSTITUCIONAL</i>	18,964,373
<i>AI / PI: TECNOLOGÍA INFORMÁTICA</i>	14,606,621
<i>AI / PI: ASUNTOS JURÍDICOS</i>	7,356,320
<i>AI / PI: IMPLEMENTACIÓN DE LA RED ESTATAL DE SERVICIOS ELECTRÓNICOS GUBERNAMENTALES</i>	0
<b>SUBFUNCIÓN: PROPORCIONAR CAPACITACIÓN A LOS SERVIDORES PÚBLICOS</b>	1,399,498
<b>PROGRAMA: PROFESIONALIZACIÓN Y CAPACITACIÓN DE SERVIDORES PÚBLICOS</b>	1,399,498
<b>SUBPROGRAMA: DESARROLLO DEL SERVIDOR PÚBLICO</b>	1,399,498
<i>AI / PI: SISTEMA DE CAPACITACIÓN</i>	1,399,498
<b>SUBFUNCIÓN: PROPORCIONAR SERVICIOS ESTADÍSTICOS</b>	967,231
<b>PROGRAMA: SISTEMA DE INFORMACIÓN ESTADÍSTICA, GEOGRÁFICA Y PARA LA EVALUACIÓN</b>	967,231
<b>SUBPROGRAMA: GENERACIÓN, PROCESAMIENTO, ALMACENAMIENTO, DISEMINACIÓN Y USO DE LA INFORMACIÓN ESTADÍSTICA Y GEOGRÁFICA</b>	967,231
<i>AI / PI: DESARROLLO DE ESTÁNDARES DE CALIDAD</i>	0
<i>AI / PI: GENERACIÓN DE INFORMACIÓN GEOGRÁFICA ESTATAL</i>	767,998
<i>AI / PI: ELABORACIÓN DE ESTUDIOS E INVESTIGACIONES</i>	75,930
<i>AI / PI: GENERACIÓN DE INFORMACIÓN ESTADÍSTICA Y PARA LA EVALUACIÓN</i>	99,225
<i>AI / PI: PROGRAMA DATATUR</i>	24,078
<b>FINALIDAD: DESARROLLO SOCIAL</b>	6,355,515,603
<b>PILAR: POLÍTICA SOCIAL ACTIVA</b>	535,216,737
<b>FUNCIÓN: PROTECCIÓN SOCIAL</b>	535,216,737
<b>SUBFUNCIÓN: BRINDAR ASISTENCIA SOCIAL A FAMILIAS E INDIVIDUOS</b>	154,527,346
<b>PROGRAMA: ASISTENCIA A PERSONAS EN SITUACIÓN DE DESVENTAJA</b>	131,633,319



Gobierno del  
Estado de Yucatán

## GASTO FUNCIONAL PROGRAMÁTICO

	Ejercido (\$)
<b>SUBPROGRAMA:</b> ASISTENCIA A POBLACIÓN VULNERABLE	43,385,338
<i>AI / PI:</i> APOYO SOCIO JURÍDICO Y PSICOLÓGICO	46,000
<i>AI / PI:</i> PREVENCIÓN DE RIESGOS SOCIALES	37,467,512
<i>AI / PI:</i> PROPORCIONAR ESTANCIA TEMPORAL A PERSONAS DEL INTERIOR DEL ESTADO	1,082,707
<i>AI / PI:</i> PROGRAMA COBIJAR	4,092,280
<i>AI / PI:</i> DESARROLLO DE ESTUDIOS, DIAGNÓSTICOS E INVESTIGACIONES	501,112
<i>AI / PI:</i> PROGRAMA AYUDAR	195,727
<b>SUBPROGRAMA:</b> PROTECCIÓN A LA NIÑEZ Y A LOS JÓVENES	7,625,801
<i>AI / PI:</i> ATENCIÓN INTEGRAL A NIÑOS, NIÑAS Y ADOLESCENTES EN DESAMPARO	6,615,858
<i>AI / PI:</i> CENTROS ASISTENCIALES DE DESARROLLO INFANTIL	715,606
<i>AI / PI:</i> PROGRAMA MARAVÍLLATE CON YUCATÁN	294,337
<b>SUBPROGRAMA:</b> ATENCIÓN A POBLACIÓN CON DISCAPACIDAD	45,347,542
<i>AI / PI:</i> CENTRO REGIONAL DE ÓRTESIS, PRÓTESIS Y AYUDAS	1,242,960
<i>AI / PI:</i> DONATIVO A LA FUNDACIÓN TELETÓN	36,636,504
<i>AI / PI:</i> ATENCIÓN, PREVENCIÓN Y REHABILITACIÓN A PERSONAS CON DISCAPACIDAD	6,580,578
<i>AI / PI:</i> PROGRAMA CUIDAR	887,500
<b>SUBPROGRAMA:</b> ASISTENCIA A ADULTOS MAYORES	35,274,638
<i>AI / PI:</i> ASISTENCIA A ADULTOS MAYORES	20,791,876
<i>AI / PI:</i> PROGRAMA RECONOCER URBANO	14,482,762
<b>PROGRAMA:</b> SERVICIOS ADMINISTRATIVOS	21,055,402



Gobierno del  
Estado de Yucatán

## GASTO FUNCIONAL PROGRAMÁTICO

	Ejercido (\$)
<b>SUBPROGRAMA:</b> ADMINISTRACIÓN EFICIENTE	21,055,402
<b>AI / PI:</b> GESTIÓN INSTITUCIONAL	8,046,985
<b>AI / PI:</b> ADMINISTRACIÓN DE LOS RECURSOS HUMANOS	8,737,748
<b>AI / PI:</b> ADMINISTRACIÓN Y CONTROL DE LOS RECURSOS MATERIALES Y FINANCIEROS	4,270,669
<b>PROGRAMA:</b> INFRAESTRUCTURA	1,838,625
<b>SUBPROGRAMA:</b> INFRAESTRUCTURA ORIENTADA A GRUPOS VULNERABLES	1,838,625
<b>AI / PI:</b> CONSTRUCCIÓN Y AMPLIACIÓN DE LA INFRAESTRUCTURA	1,838,625
<b>SUBFUNCIÓN:</b> COMBATE A LA POBREZA	380,689,391
<b>PROGRAMA:</b> COORDINACIÓN DE LA POLÍTICA DE COMBATE A LA POBREZA	375,943,181
<b>SUBPROGRAMA:</b> ATENCIÓN A LA POBLACIÓN VULNERABLE EN MATERIA DE SALUD	6,278,652
<b>AI / PI:</b> CIRUGÍA EXTRAMUROS	575,000
<b>AI / PI:</b> BENEFICENCIA PÚBLICA	5,561,268
<b>AI / PI:</b> MEDICINA TRADICIONAL	142,384
<b>SUBPROGRAMA:</b> SISTEMA DE PROTECCIÓN SOCIAL	194,525,668
<b>AI / PI:</b> OPERACIÓN DEL SISTEMA DE PROTECCIÓN SOCIAL EN SALUD	165,796,696
<b>AI / PI:</b> PROGRAMA DE DESARROLLO HUMANO OPORTUNIDADES	17,958,005
<b>AI / PI:</b> PROGRAMA EMPLEO TEMPORAL	10,499,400
<b>AI / PI:</b> PROGRAMA SEGURO EN EL MAR	271,566
<b>SUBPROGRAMA:</b> COMBATE A LA DESNUTRICIÓN	141,650,193
<b>AI / PI:</b> DOTACIÓN DE DESAYUNOS ESCOLARES	64,813,289
<b>AI / PI:</b> PROGRAMA DE ESPACIOS ALIMENTACIÓN, ENCUENTRO Y DESARROLLO	10,100,000



Gobierno del  
Estado de Yucatán

## GASTO FUNCIONAL PROGRAMÁTICO

	Ejercido (\$)
<i>AI / PI: PROGRAMA DE SOLIDARIDAD ALIMENTARIA (ALIMENTOS, FORTIFICADOS Y MICROHUERTOS)</i>	31,474,992
<i>AI / PI: PROGRAMA DE ATENCIÓN A NIÑOS Y NIÑAS MENORES DE 5 AÑOS EN RIESGO, NO ESCOLARIZADOS</i>	482,760
<i>AI / PI: PROGRAMA COMUNIDAD DIFERENTE</i>	1,148,600
<i>AI / PI: PROGRAMA COMBATE A LA DESNUTRICIÓN</i>	5,867,364
<i>AI / PI: PROGRAMA DE ASISTENCIA ALIMENTARIA A FAMILIAS EN DESAMPARO</i>	21,763,188
<i>AI / PI: PROGRAMA UN KILO DE AYUDA</i>	6,000,000
<b>SUBPROGRAMA: DESARROLLO AUTOGESTIVO DE LOS PUEBLOS INDÍGENAS</b>	3,703,330
<i>AI / PI: MEJORA ALIMENTARIA DE LA ETNIA MAYA</i>	258,000
<i>AI / PI: PROGRAMA DE APOYO A LA PRODUCCIÓN INDÍGENA (PROCAPI)</i>	0
<i>AI / PI: AUTOGESTIÓN INDÍGENA PARA EL DESARROLLO</i>	3,445,330
<b>SUBPROGRAMA: IMPULSO AL DESARROLLO COMUNITARIO</b>	29,785,338
<i>AI / PI: OPERACIÓN DE CONSEJOS COMUNITARIOS EN LOCALIDADES DE ALTA Y MUY ALTA MARGINACIÓN</i>	5,363,269
<i>AI / PI: DESARROLLO DE CAPACIDADES A GRUPOS DE PRODUCCIÓN ORGANIZADOS EN CONDICIONES DE POBREZA</i>	20,426,490
<i>AI / PI: PROGRAMA OPCIONES PRODUCTIVAS</i>	396,500
<i>AI / PI: PROGRAMA CERCA DE TI</i>	2,315,168
<i>AI / PI: UNIDADES DEMOSTRATIVAS DE PRODUCCIÓN TECNIFICADA EN ZONAS DE MUY ALTA MARGINACIÓN</i>	104,250
<i>AI / PI: ATENCIÓN A MIGRANTES</i>	1,179,661
<b>PROGRAMA: SERVICIOS ADMINISTRATIVOS</b>	4,746,210
<b>SUBPROGRAMA: ADMINISTRACIÓN EFICIENTE</b>	4,746,210
<i>AI / PI: ASUNTOS JURÍDICOS</i>	402,800



Gobierno del  
Estado de Yucatán

## GASTO FUNCIONAL PROGRAMÁTICO

	Ejercido (\$)
<i>AI / PI: ADMINISTRACIÓN DE LOS RECURSOS HUMANOS</i>	1,756,430
<i>AI / PI: ADMINISTRACIÓN Y CONTROL DE LOS RECURSOS MATERIALES Y FINANCIEROS</i>	2,586,980
<b>PILAR: DESARROLLO REGIONAL PARA EL CRECIMIENTO EQUILIBRADO</b>	451,015,596
<b>FUNCIÓN: PROTECCIÓN AMBIENTAL</b>	16,844,161
<b>SUBFUNCIÓN: VIGILAR EL CUMPLIMIENTO DE LAS POLÍTICAS Y NORMAS PARA LA CONSERVACIÓN DEL</b>	13,451,861
<b>PROGRAMA: PROTECCIÓN DEL MEDIO AMBIENTE</b>	9,878,331
<b>SUBPROGRAMA: CONSERVACIÓN Y APROVECHAMIENTO DE LOS RECURSOS NATURALES</b>	7,511,580
<i>AI / PI: CONSERVACIÓN DE SISTEMAS KÁRTICOS</i>	1,258,404
<i>AI / PI: CONSERVACIÓN DE ECOSISTEMAS (SABANA, SELVA, DUNA, HUMEDALES, PLAYA)</i>	5,171,097
<i>AI / PI: APROVECHAMIENTO SUSTENTABLE DE LA FLORA</i>	694,287
<i>AI / PI: ORGANIZACIÓN SOCIAL PARA EL APROVECHAMIENTO DE LOS RECURSOS NATURALES</i>	55,571
<i>AI / PI: APROVECHAMIENTO SUSTENTABLE DE LA FAUNA SILVESTRE</i>	183,554
<i>AI / PI: ACCIONES PARA LA MITIGACIÓN DE LOS EFECTOS DEL CAMBIO CLIMÁTICO</i>	0
<i>AI / PI: MANEJO DE ÁREAS NATURALES PROTEGIDAS</i>	148,667
<b>SUBPROGRAMA: REGULACIÓN Y MONITOREO AMBIENTAL</b>	2,366,751
<i>AI / PI: REGULACIÓN Y CONTROL DE CONTAMINACIÓN GENERADAS POR FUENTES FIJAS Y MÓVILES</i>	1,980,907
<i>AI / PI: PROGRAMA DE PREVENCIÓN Y DENUNCIA AMBIENTAL</i>	52,510
<i>AI / PI: FORTALECIMIENTO DEL PROGRAMA DE VIGILANCIA DEL CUMPLIMIENTO DE LA LEGISLACIÓN AMBIENTAL</i>	333,333
<b>PROGRAMA: ORDENAMIENTO ECOLÓGICO TERRITORIAL</b>	3,573,530
<b>SUBPROGRAMA: PLANEACIÓN Y ADMINISTRACIÓN ECOLÓGICA - TERRITORIAL</b>	3,573,530
<i>AI / PI: ORDENAMIENTOS TERRITORIALES</i>	3,573,530



Gobierno del  
Estado de Yucatán

## GASTO FUNCIONAL PROGRAMÁTICO

	Ejercido (\$)
<b>SUBFUNCIÓN:</b> PROMOVER LA CULTURA DE LA PREVENCIÓN Y PROTECCIÓN DEL MEDIO AMBIENTE	3,392,300
<b>PROGRAMA:</b> EDUCACIÓN AMBIENTAL	870,209
<b>SUBPROGRAMA:</b> EDUCACIÓN, CULTURA Y PARTICIPACIÓN COMUNITARIA	870,209
<b>AI / PI:</b> CAMPAÑAS DE DIFUSIÓN DE LA CULTURA AMBIENTAL	864,210
<b>AI / PI:</b> COORDINACIÓN DE COMITÉS DE PARTICIPACIÓN SOCIAL	6,000
<b>PROGRAMA:</b> SERVICIOS ADMINISTRATIVOS	2,522,090
<b>SUBPROGRAMA:</b> ADMINISTRACIÓN EFICIENTE	2,522,090
<b>AI / PI:</b> ADMINISTRACIÓN DE LOS RECURSOS HUMANOS	15,239
<b>AI / PI:</b> PROPORCIONAR SERVICIOS INFORMÁTICOS	7,790
<b>AI / PI:</b> ADMINISTRACIÓN Y CONTROL DE LOS RECURSOS MATERIALES Y FINANCIEROS	2,472,418
<b>AI / PI:</b> ASUNTOS JURÍDICOS	26,643
<b>FUNCIÓN:</b> VIVIENDA Y SERVICIOS A LA COMUNIDAD	373,407,632
<b>SUBFUNCIÓN:</b> VIVIENDA Y SERVICIOS A LA COMUNIDAD	373,407,632
<b>PROGRAMA:</b> VIVIENDA	12,000,000
<b>SUBPROGRAMA:</b> SUELO DE VIVIENDA	12,000,000
<b>AI / PI:</b> ADQUISICIÓN DE RESERVAS TERRITORIALES	12,000,000
<b>AI / PI:</b> TENENCIA DE LA TIERRA	0
<b>AI / PI:</b> ADMINISTRACIÓN DE LA RESERVA TERRITORIAL	0
<b>SUBPROGRAMA:</b> CONSTRUCCIÓN, AMPLIACIÓN Y MEJORAMIENTO DE VIVIENDA SOCIAL	0
<b>AI / PI:</b> PROGRAMA DE AHORRO Y SUBSIDIO PARA LA VIVIENDA	0
<b>AI / PI:</b> PROGRAMA CASA DIGNA	0



Gobierno del  
Estado de Yucatán

## GASTO FUNCIONAL PROGRAMÁTICO

	Ejercido (\$)
<i>AI / PI: DESARROLLO DE VIVIENDA SOCIAL</i>	0
<i>AI / PI: OTORGAMIENTO DE CRÉDITOS PARA TRABAJADORES (ISSTEY)</i>	0
<b>SUBPROGRAMA: CONSTRUCCIÓN, AMPLIACIÓN Y MEJORAMIENTO DE LA VIVIENDA SUSTENTABLE</b>	0
<i>AI / PI: PROGRAMA CASA UNIVERSAL</i>	0
<i>AI / PI: DESARROLLO DE ESTUDIOS E INVESTIGACIONES</i>	0
<b>SUBPROGRAMA: CONSTRUCCIÓN, AMPLIACIÓN Y MEJORAMIENTO DE LA VIVIENDA PARA GRUPOS VULNERABLES</b>	0
<i>AI / PI: PROGRAMA CASA JUSTA</i>	0
<i>AI / PI: MEJORAMIENTO DE LA VIVIENDA AFECTADA POR CONTINGENCIAS</i>	0
<i>AI / PI: MEJORAMIENTO DE VIVIENDA PARA FAMILIAS EN EXTREMA POBREZA</i>	0
<b>PROGRAMA: DESARROLLO URBANO</b>	92,298,001
<b>SUBPROGRAMA: MEJORAMIENTO DE LA IMAGEN URBANA</b>	41,618,259
<i>AI / PI: CONSTRUCCIÓN DE BANQUETAS Y GUARNICIONES</i>	18,711,157
<i>AI / PI: CONSERVACIÓN Y REHABILITACIÓN DE ÁREAS VERDES URBANAS</i>	11,607,201
<i>AI / PI: CONSERVACIÓN DEL PATRIMONIO ARQUITECTÓNICO</i>	8,917,304
<i>AI / PI: RESCATE INTEGRAL DEL CENTRO HISTÓRICO DE MÉRIDA</i>	0
<i>AI / PI: GESTIÓN PARA LA CONSERVACIÓN DEL PATRIMONIO</i>	2,382,597
<b>SUBPROGRAMA: MEJORAMIENTO DE LA INFRAESTRUCTURA URBANA</b>	23,811,684
<i>AI / PI: CONSTRUCCIÓN DE CALLES Y AVENIDAS</i>	10,883,743
<i>AI / PI: CONSTRUCCIÓN Y AMPLIACIÓN DE EDIFICIOS PÚBLICOS</i>	5,851,938
<i>AI / PI: MANTENIMIENTO RUTINARIO DE EDIFICIOS PÚBLICOS</i>	224,202



Gobierno del  
Estado de Yucatán

## GASTO FUNCIONAL PROGRAMÁTICO

	Ejercido (\$)
<i>AI / PI: COPARTICIPACIÓN CON MUNICIPIOS EN PROYECTOS DE INFRAESTRUCTURA URBANA</i>	6,851,801
<i>AI / PI: RED INTEGRADA DE TRANSPORTE PÚBLICO DE LA ZONA METROPOLITANA</i>	0
<b>SUBPROGRAMA: PLANEACIÓN DE LA INFRAESTRUCTURA Y DESARROLLO URBANO</b>	26,868,058
<i>AI / PI: DESARROLLO Y ACTUALIZACIÓN DE PROGRAMAS MUNICIPALES Y PARCIALES DE DESARROLLO URBANO</i>	43,782
<i>AI / PI: COORDINACIÓN DE LA POLÍTICA DE SUELO Y AUTORIZACIÓN DE FRACCIONAMIENTOS</i>	8,672
<i>AI / PI: ASESORÍA TÉCNICA A MUNICIPIOS</i>	0
<i>AI / PI: FORMULACIÓN DE ESTUDIOS Y PROYECTOS</i>	7,936,013
<i>AI / PI: ADMINISTRACIÓN DE LA INFRAESTRUCTURA</i>	15,849,676
<i>AI / PI: ELABORACIÓN DE ESTUDIOS Y DIAGNÓSTICOS</i>	3,029,915
<b>PROGRAMA: SERVICIOS BÁSICOS</b>	240,326,119
<b>SUBPROGRAMA: AGUA POTABLE</b>	97,189,348
<i>AI / PI: OPERACIÓN DEL SISTEMA DE AGUA POTABLE</i>	0
<i>AI / PI: CONSTRUCCIÓN Y AMPLIACIÓN DE INFRAESTRUCTURA DE SISTEMAS DE AGUA POTABLE EN ZONAS INDIGENAS</i>	9,159,206
<i>AI / PI: CONSTRUCCIÓN Y AMPLIACIÓN DE INFRAESTRUCTURA DE SISTEMAS DE AGUA POTABLE</i>	85,530,142
<i>AI / PI: MANTENIMIENTO RUTINARIO DE LA INFRAESTRUCTURA DE SISTEMAS DE AGUA POTABLE</i>	2,500,000
<b>SUBPROGRAMA: ELECTRIFICACIÓN</b>	89,162,830
<i>AI / PI: OPERACIÓN Y ADMINISTRACIÓN DEL ALUMBRADO PÚBLICO</i>	4,250,002
<i>AI / PI: CONSTRUCCIÓN Y AMPLIACIÓN DE LA INFRAESTRUCTURA DEL ALUMBRADO PÚBLICO</i>	56,916,695
<i>AI / PI: AMPLIACIÓN DE LA RED ELÉCTRICA</i>	25,361,962
<i>AI / PI: MEJORAMIENTO DE LA RED ELÉCTRICA</i>	2,457,222



Gobierno del  
Estado de Yucatán

## GASTO FUNCIONAL PROGRAMÁTICO

	Ejercido (\$)
<i>AI / PI: REHABILITACIÓN DE LA INFRAESTRUCTURA DEL ALUMBRADO PÚBLICO</i>	176,950
<b>SUBPROGRAMA: ALCANTARILLADO Y SANEAMIENTO</b>	53,973,941
<i>AI / PI: CONSTRUCCIÓN Y AMPLIACIÓN DE INFRAESTRUCTURA PARA EL SISTEMA DE TRATAMIENTO DE AGUAS RESIDUALES</i>	0
<i>AI / PI: REGULARIZACIÓN DE SITIOS DE DISPOSICIÓN FINAL DE RESIDUOS SÓLIDOS</i>	7,037,901
<i>AI / PI: CONTRUCCÓN DE SANITARIOS</i>	46,936,040
<b>PROGRAMA: SERVICIOS ADMINISTRATIVOS</b>	28,783,512
<b>SUBPROGRAMA: ADMINISTRACIÓN EFICIENTE</b>	28,783,512
<i>AI / PI: ADMINISTRACIÓN DE LOS RECURSOS HUMANOS</i>	261,380
<i>AI / PI: PROPORCIONAR SERVICIOS INFORMÁTICOS</i>	393,700
<i>AI / PI: ADMINISTRACIÓN Y CONTROL DE LOS RECURSOS MATERIALES Y FINANCIEROS</i>	26,029,236
<i>AI / PI: ASUNTOS JURÍDICOS</i>	2,099,196
<i>AI / PI: COMUNICACIÓN SOCIAL</i>	0
<i>AI / PI: MANTENIMIENTO RUTINARIO DE LA INFRAESTRUCTURA Y EQUIPO</i>	0
<b>FUNCIÓN: EDUCACIÓN</b>	60,763,804
<b>SUBFUNCIÓN: OTORGAR, PROMOVER Y REGULAR LA EDUCACIÓN</b>	60,763,804
<b>PROGRAMA: EDUCACIÓN INTEGRAL</b>	60,763,804
<b>SUBPROGRAMA: DESARROLLO DE LA INFRAESTRUCTURA EDUCATIVA</b>	60,763,804
<i>AI / PI: AMPLIACIÓN Y MEJORAMIENTO DE LA INFRAESTRUCTURA EDUCATIVA BÁSICA</i>	46,143,558
<i>AI / PI: AMPLIACIÓN Y MEJORAMIENTO DE LA INFRAESTRUCTURA EDUCATIVA MEDIA SUPERIOR</i>	1,173,014
<i>AI / PI: AMPLIACIÓN Y MEJORAMIENTO DE LA INFRAESTRUCTURA EDUCATIVA SUPERIOR</i>	13,447,232
<i>AI / PI: EQUIPAMIENTO ESCOLAR PARA EDUCACIÓN SUPERIOR</i>	0



Gobierno del  
Estado de Yucatán

## GASTO FUNCIONAL PROGRAMÁTICO

	Ejercido (\$)
<i>AI / PI: MANTENIMIENTO PREVENTIVO Y CORRECTIVO</i>	0
<b>PILAR:</b> <i>INVERSIÓN EN CAPITAL HUMANO</i>	5,369,283,269
<b>FUNCIÓN:</b> <i>SALUD</i>	812,129,355
<b>SUBFUNCIÓN:</b> <i>FOMENTAR LA SALUD</i>	650,805,893
<b>PROGRAMA:</b> <i>FOMENTO DE LA SALUD Y MEDICINA PREVENTIVA</i>	440,372,231
<b>SUBPROGRAMA:</b> <i>PROMOCIÓN A LA SALUD</i>	418,902,718
<i>AI / PI: PREVENCIÓN DE LESIONES ACCIDENTALES E INTENCIONALES</i>	320,226
<i>AI / PI: PLANIFICACIÓN FAMILIAR (CONSEJERÍA Y MÉTODOS ANTICONCEPTIVOS)</i>	125,020
<i>AI / PI: SALUD DE INFANCIA Y ADOLESCENCIA</i>	1,984,572
<i>AI / PI: PREVENCIÓN DEL VIH/SIDA E ITS</i>	4,662,707
<i>AI / PI: PREVENCIÓN DE LOS CASOS DE MICOBACTERIOSIS (LEPRA Y TUBERCULOSIS)</i>	280,620
<i>AI / PI: PREVENCIÓN DE CASOS DE CÓLERA</i>	91,932
<i>AI / PI: PREVENCIÓN Y DETECCIÓN OPORTUNA DEL CÁNCER.</i>	251,648
<i>AI / PI: PREVENCIÓN DE ENFERMEDADES TRANSMITIDAS POR VECTOR (DENGUE, PALUDISMO, VON, CHAGAS Y LEISHMANIASIS)</i>	1,372,435
<i>AI / PI: PREVENCIÓN DE CASOS DE ZOONOSIS (RABIA Y BRUCELOSIS)</i>	4,636,513
<i>AI / PI: PROMOCIÓN DEL HTA, DIABETES, OBESIDAD, DISLIPIDEMIA Y DIAGNÓSTICO METABÓLICO EN EL ADULTO Y EN ANCIANO</i>	400,267,300
<i>AI / PI: PROMOCIÓN A LA SALUD ANTE LOS DESASTRES Y URGENCIAS EPIDEMIOLÓGICAS</i>	3,020,753
<i>AI / PI: OPERACIÓN DEL SISTEMA DE VIGILANCIA EPIDEMIOLÓGICA</i>	420,654
<i>AI / PI: PARTICIPACIÓN COMUNITARIA PARA EL AUTOCUIDADO DE LA SALUD</i>	471,464
<i>AI / PI: PROMOCIÓN DE LA SALUD BUCAL</i>	111,494



Gobierno del  
Estado de Yucatán

## GASTO FUNCIONAL PROGRAMÁTICO

	Ejercido (\$)
<i>AI / PI: PREVENCIÓN DE DISCAPACIDADES</i>	885,380
<b>SUBPROGRAMA: CALIDAD EN SALUD</b>	8,078,028
<i>AI / PI: SISTEMA INTEGRAL DE CALIDAD EN SALUD</i>	8,078,028
<b>SUBPROGRAMA: BRINDAR Y FORTALECER SERVICIOS DE COMISIÓN Y ARBITRAJE MÉDICO</b>	928,777
<i>AI / PI: RESOLUCIÓN ALTERNA Y PREVENCIÓN DE LOS CONFLICTOS DERIVADOS DEL ACTO MÉDICO</i>	928,777
<b>SUBPROGRAMA: PROMOCIÓN DE LA SALUD MENTAL</b>	12,462,708
<i>AI / PI: PREVENCIÓN Y ATENCIÓN DE LAS ADICCIONES</i>	12,292,892
<i>AI / PI: PREVENCIÓN DE LA DEPRESIÓN Y EL SUICIDIO</i>	24,224
<i>AI / PI: PREVENCIÓN DE LAS DEMENCIAS DEL ADULTO MAYOR</i>	24,224
<i>AI / PI: PREVENCIÓN DE LOS TRASTORNOS POR DEFICIT DE ATENCIÓN</i>	24,224
<i>AI / PI: PREVENCIÓN DE LA ESQUIZOFRENIA</i>	12,111
<i>AI / PI: PROMOCIÓN DE IGUALDAD DE GÉNERO E INTERCULTURALIDAD EN SALUD</i>	74,224
<i>AI / PI: PROMOCIÓN Y PREVENCIÓN DE LA VIOLENCIA INTRAFAMILIAR</i>	10,809
<b>PROGRAMA: VIGILANCIA DE SISTEMA SANITARIO</b>	25,848,382
<b>SUBPROGRAMA: ADMINISTRACIÓN SANITARIA</b>	25,848,382
<i>AI / PI: DISPONIBILIDAD DE SANGRE SEGURA Y SUS HEMODERIVADOS</i>	1,248,540
<i>AI / PI: VIGILANCIA Y REGULACIÓN SANITARIA INTERNACIONAL</i>	100,008
<i>AI / PI: VIGILANCIA DEL AGUA PARA CONSUMO HUMANO U USO RECREATIVO</i>	490,748
<i>AI / PI: REGULACIÓN DE BIENES Y SERVICIOS</i>	23,206,324
<i>AI / PI: PROMOCIÓN PARA LA PROTECCIÓN A LA SALUD DE LA POBLACIÓN OCUPACIONAL EXPUESTA CONTRA RIESGOS FÍSICOS Y QUÍMICOS</i>	577,480



Gobierno del  
Estado de Yucatán

## GASTO FUNCIONAL PROGRAMÁTICO

	Ejercido (\$)
<i>AI / PI: REGULACIÓN DE SERVICIOS DE SALUD</i>	225,282
<b>PROGRAMA: SERVICIOS ADMINISTRATIVOS</b>	184,585,280
<b>SUBPROGRAMA: ADMINISTRACIÓN EFICIENTE</b>	184,585,280
<i>AI / PI: ASUNTOS JURÍDICOS</i>	1,362,726
<i>AI / PI: GESTIÓN INSTITUCIONAL</i>	1,444,772
<i>AI / PI: ADMINISTRACIÓN Y CONTROL DE LOS RECURSOS MATERIALES, FINANCIEROS Y HUMANOS</i>	181,777,782
<b>SUBFUNCIÓN: PROPORCIONAR ATENCIÓN MÉDICA</b>	161,323,462
<b>PROGRAMA: SERVICIOS DE ATENCIÓN A LA SALUD</b>	87,516,274
<b>SUBPROGRAMA: SALUD PÚBLICA</b>	84,060,767
<i>AI / PI: CONTROL DE CÁNCER</i>	249,316
<i>AI / PI: CONTROL DE ADICCIONES</i>	209,068
<i>AI / PI: ATENCIÓN MÉDICA INTEGRAL DURANTE EL EMBARAZO, PARTO, PUERPERIO DE ALTO RIESGO Y DEL RECIÉN NACIDO</i>	65,688,876
<i>AI / PI: ATENCIÓN MÉDICA Y CONTROL DE NIÑOS Y NIÑAS ( EDAS, IRAS, ONCOLOGÍA Y NUTRICIÓN)</i>	9,833,820
<i>AI / PI: CONTROL DE CASOS DE MICOBACTERIOSIS (TUBERCULOSIS Y LEPRO)</i>	103,507
<i>AI / PI: CONTROL DE CASOS DE VECTORES (DENGUE, PALUDISMO Y CHAGAS)</i>	74,727
<i>AI / PI: CONTROL DE VIH/SIDA E ITS</i>	275,664
<i>AI / PI: SEGUIMIENTO Y CONTROL DE LAS HTA, DIABETES, OBESIDAD, DISLIPIDEMIA Y SÍNDROME METABOLICO EN EL ADULTO Y EL ANCIANO</i>	335,999
<i>AI / PI: PROPORCIONAR TRATAMIENTOS A CASOS DE INTOXICACIÓN VIPERINA</i>	95,332
<i>AI / PI: ATENCIÓN CLÍNICA A LA SALUD BUCAL</i>	81,291
<i>AI / PI: ATENCIÓN MÉDICA AMBULATORIA Y DE UNIDADES MÓVILES</i>	4,639,931



Gobierno del  
Estado de Yucatán

## GASTO FUNCIONAL PROGRAMÁTICO

	Ejercido (\$)
<i>AI / PI: ATENCIÓN MÉDICA DE PRIMER NIVEL (CONSULTA EXTERNA)</i>	2,473,236
<b>SUBPROGRAMA: ATENCIÓN A TRASTORNOS PSICOSOCIALES</b>	3,455,507
<i>AI / PI: VIOLENCIA FAMILIAR</i>	6,987
<i>AI / PI: DEPRESIÓN Y SUICIDIO</i>	696,974
<i>AI / PI: DEMENCIA EN EL ADULTO MAYOR</i>	696,969
<i>AI / PI: TRASTORNOS POR DEFICIT DE ATENCIÓN</i>	24,216
<i>AI / PI: ESQUIZOFRENIA</i>	2,030,361
<b>PROGRAMA: DESARROLLO E INFRAESTRUCTURA EN SALUD</b>	73,807,188
<b>SUBPROGRAMA: INVESTIGACIÓN EN SALUD</b>	535,602
<i>AI / PI: INVESTIGACIÓN PARA BENEFICIOS EN SALUD</i>	535,602
<b>SUBPROGRAMA: DESARROLLO DE LA INFRAESTRUCTURA EN SALUD</b>	71,696,268
<i>AI / PI: MANTENIMIENTO Y CONSERVACIÓN DE LA INFRAESTRUCTURA EN SALUD</i>	5,901,858
<i>AI / PI: CONSTRUCCIÓN DE OBRA NUEVA PARA LOS SERVICIOS DE SALUD</i>	16,650,785
<i>AI / PI: CONSTRUCCIÓN Y EQUIPAMIENTO DEL HOSPITAL GENERAL DE TICUL</i>	8,523,608
<i>AI / PI: CONSTRUCCIÓN Y EQUIPAMIENTO DEL HOSPITAL GENERAL DE TIZIMÍN</i>	10,620,017
<i>AI / PI: CONSTRUCCIÓN Y EQUIPAMIENTO DEL NUEVO HOSPITAL MATERNO INFANTIL DE MÉRIDA</i>	30,000,000
<b>SUBPROGRAMA: TECNOLOGÍAS DE LA INFORMACIÓN Y COMUNICACIONES</b>	1,575,318
<i>AI / PI: DESARROLLO DE INFRAESTRUCTURA Y EQUIPAMIENTO</i>	1,575,318
<b>FUNCIÓN: RECREACIÓN Y CULTURA</b>	272,923,123
<b>SUBFUNCIÓN: PROMOVER Y DIFUNDIR LA CULTURA</b>	61,159,402
<b>PROGRAMA: DESARROLLO DE LA CULTURA Y EL ARTE</b>	29,280,866



Gobierno del  
Estado de Yucatán

## GASTO FUNCIONAL PROGRAMÁTICO

	Ejercido (\$)
<b>SUBPROGRAMA:</b> PATRIMONIO CULTURAL DEL ESTADO	2,880,695
<i>AI / PI:</i> RESCATE y PRESERVACIÓN DEL PATRIMONIO CULTURAL	2,880,695
<b>SUBPROGRAMA:</b> FOMENTO Y PROMOCIÓN DE LA CULTURA Y LAS ARTES	26,384,663
<i>AI / PI:</i> FOMENTO Y PROMOCIÓN DE LA CULTURA Y LAS ARTES EN MUNICIPIOS Y COMUNIDADES	12,415,619
<i>AI / PI:</i> FOMENTO A LA CULTURA LITERARIA Y A LA LECTURA	2,188,490
<i>AI / PI:</i> DIFUSIÓN DE LA CULTURA Y LAS ARTES	9,190,252
<i>AI / PI:</i> OTORGAMIENTO DE BECAS	600,000
<i>AI / PI:</i> FORTALECIMIENTO DE LAS ARTES ESCÉNICAS	0
<i>AI / PI:</i> FORTALECIMIENTO DE LAS ARTES VISUALES	1,990,302
<b>SUBPROGRAMA:</b> INFRAESTRUCTURA CULTURAL	15,508
<i>AI / PI:</i> CONSTRUCCIÓN Y AMPLIACIÓN DE INFRAESTRUCTURA CULTURAL	15,508
<i>AI / PI:</i> REHABILITACIÓN DE INFRAESTRUCTURA CULTURAL	0
<b>PROGRAMA:</b> SERVICIOS ADMINISTRATIVOS	31,878,536
<b>SUBPROGRAMA:</b> ADMINISTRACIÓN EFICIENTE	31,878,536
<i>AI / PI:</i> ASUNTOS JURÍDICOS	174,936
<i>AI / PI:</i> COMUNICACIÓN SOCIAL	1,082,091
<i>AI / PI:</i> GESTIÓN INSTITUCIONAL	17,314,462
<i>AI / PI:</i> ADMINISTRACIÓN DE LOS RECURSOS HUMANOS	0
<i>AI / PI:</i> ADMINISTRACIÓN Y CONTROL DE LOS RECURSOS MATERIALES Y FINANCIEROS	13,307,047
<b>SUBFUNCIÓN:</b> DEPORTE Y RECREACIÓN	211,763,721
<b>PROGRAMA:</b> FOMENTO AL DEPORTE Y RECREACIÓN	193,664,689



Gobierno del  
Estado de Yucatán

## GASTO FUNCIONAL PROGRAMÁTICO

	Ejercido (\$)
<b>SUBPROGRAMA:</b> PROMOCIÓN DEL DEPORTE Y DESARROLLO DE ACTIVIDADES RECREATIVAS Y DE ESPARCIMIENTO	26,231,500
<i>AI / PI:</i> DEPORTE FEDERADO	2,976,765
<i>AI / PI:</i> FOMENTO DE ACTIVIDADES DEPORTIVAS DE LOS MUNICIPIOS	4,574,865
<i>AI / PI:</i> APOYO A ASOCIACIONES DEPORTIVAS	8,497,733
<i>AI / PI:</i> PROGRAMA DE FOMENTO DE LA ACTIVACIÓN FÍSICA , RECREACIÓN Y DEPORTE POPULAR	3,182,137
<i>AI / PI:</i> FOMENTO DE ACTIVIDADES RECREATIVAS Y DE ESPARCIMIENTO	7,000,000
<b>SUBPROGRAMA:</b> DEPORTE ADAPTADO Y DEL ADULTO MAYOR	183,082
<i>AI / PI:</i> PROMOVER ACTIVIDADES RECREATIVAS Y DEPORTIVAS PARA PERSONAS CON CAPACIDADES DIFERENTES Y ADULTOS MAYORES	183,082
<b>SUBPROGRAMA:</b> DEPORTE DE ALTO RENDIMIENTO	118,101,082
<i>AI / PI:</i> OPERACIÓN Y ADMINISTRACIÓN DEL CENTRO DE ALTO RENDIMIENTO DEPORTIVO	740,459
<i>AI / PI:</i> PROPORCIONAR SERVICIOS DE MEDICINA DEL DEPORTE	320,016
<i>AI / PI:</i> DESARROLLO DE CAPACIDADES PARA EL ALTO RENDIMIENTO	906,506
<i>AI / PI:</i> EVENTOS DEPORTIVOS DE ALTO RENDIMIENTO	116,134,101
<b>SUBPROGRAMA:</b> INFRAESTRUCTURA DEPORTIVA	49,149,025
<i>AI / PI:</i> CONSTRUCCIÓN Y AMPLIACIÓN DE INFRAESTRUCTURA DEPORTIVA	40,311,815
<i>AI / PI:</i> MANTENIMIENTO MAYOR DE LA INFRAESTRUCTURA DEPORTIVA	256,031
<i>AI / PI:</i> OPERACIÓN Y MANTENIMIENTO RUTINARIO DE UNIDADES DEPORTIVAS	7,788,413
<i>AI / PI:</i> REHABILITACIÓN DE LA INFRAESTRUCTURA DEPORTIVA	792,766
<b>PROGRAMA:</b> SERVICIOS ADMINISTRATIVOS	18,099,032
<b>SUBPROGRAMA:</b> ADMINISTRACIÓN EFICIENTE	18,099,032



Gobierno del  
Estado de Yucatán

## GASTO FUNCIONAL PROGRAMÁTICO

	Ejercido (\$)
<i>AI / PI: ADMINISTRACIÓN Y CONTROL DE LOS RECURSOS MATERIALES, FINANCIEROS Y HUMANOS</i>	4,997,240
<i>AI / PI: COMUNICACIÓN SOCIAL</i>	374,542
<i>AI / PI: GESTIÓN INSTITUCIONAL</i>	12,727,250
<b>FUNCIÓN: EDUCACIÓN</b>	<b>4,040,098,784</b>
<b>SUBFUNCIÓN: OTORGAR, REGULAR Y PROMOVER LA EDUCACIÓN</b>	<b>4,003,034,141</b>
<b>PROGRAMA: EDUCACIÓN INTEGRAL</b>	<b>2,974,318,131</b>
<b>SUBPROGRAMA: EDUCACIÓN INICIAL Y BÁSICA</b>	<b>2,271,572,015</b>
<i>AI / PI: PRESTAR SERVICIOS DE EDUCACIÓN INICIAL Y PREESCOLAR</i>	281,371,756
<i>AI / PI: PRESTAR SERVICIOS DE EDUCACIÓN PRIMARIA</i>	832,061,143
<i>AI / PI: PROPORCIONAR SERVICIOS DE EDUCACIÓN SECUNDARIA</i>	744,240,130
<i>AI / PI: PROPORCIONAR SERVICIOS DE EDUCACIÓN RURAL E ÍNDIGENA</i>	150,979,188
<i>AI / PI: PROPORCIONAR SERVICIOS DE EDUCACIÓN ESPECIAL</i>	126,663,579
<i>AI / PI: PRESTAR SERVICIOS DE EDUCACIÓN FÍSICA</i>	79,044,398
<i>AI / PI: OTORGAR BECAS PARA LA EDUCACIÓN BÁSICA</i>	5,945,520
<i>AI / PI: ADMINISTRAR PROGRAMAS FEDERALES DE APOYO A LA EDUCACIÓN BÁSICA</i>	51,266,300
<b>SUBPROGRAMA: EDUCACIÓN Y CAPACITACIÓN PARA JÓVENES Y ADULTOS</b>	<b>16,041,093</b>
<i>AI / PI: PROPORCIONAR SERVICIOS DE EDUCACIÓN PARA JÓVENES Y ADULTOS</i>	16,026,294
<i>AI / PI: OTORGAR CAPACITACIÓN PARA LA VIDA Y EL TRABAJO</i>	14,799
<b>SUBPROGRAMA: EDUCACIÓN MEDIA SUPERIOR</b>	<b>103,010,188</b>
<i>AI / PI: PROPORCIONAR SERVICIOS DE EDUCACIÓN EN BACHILLERATO GENERAL Y PREPARATORIAS ESTATALES</i>	49,096,220



Gobierno del  
Estado de Yucatán

## GASTO FUNCIONAL PROGRAMÁTICO

	Ejercido (\$)
<i>AI / PI: PROPORCIONAR SERVICIOS DE EDUCACIÓN PROFESIONAL TÉCNICA Y MEDIA SUPERIOR</i>	47,124,288
<i>AI / PI: PRESTAR SERVICIOS DE EDUCACIÓN MEDIA SUPERIOR TECNOLÓGICA</i>	5,408,586
<i>AI / PI: OTORGAR BECAS PARA EDUCACIÓN MEDIA SUPERIOR</i>	1,381,094
<b>SUBPROGRAMA: EDUCACIÓN SUPERIOR</b>	<b>570,074,607</b>
<i>AI / PI: DESARROLLAR ACCIONES DE ACTUALIZACIÓN Y SUPERACIÓN DOCENTE</i>	94,834,316
<i>AI / PI: PROPORCIONAR SERVICIOS DE EDUCACIÓN TECNOLÓGICA UNIVERSITARIA</i>	4,751,405
<i>AI / PI: PROPORCIONAR SERVICIOS DE EDUCACIÓN SUPERIOR UNIVERSITARIA</i>	407,293,906
<i>AI / PI: PROPORCIONAR SERVICIOS DE EDUCACIÓN SUPERIOR TECNOLÓGICA</i>	20,520,805
<i>AI / PI: OTORGAR BECAS PARA LA EDUCACIÓN SUPERIOR</i>	42,674,176
<b>SUBPROGRAMA: EDUCACIÓN ARTÍSTICA</b>	<b>13,620,228</b>
<i>AI / PI: PROPORCIONAR SERVICIOS DE EDUCACIÓN BÁSICA ARTÍSTICA</i>	1,040,000
<i>AI / PI: PROPORCIONAR SERVICIOS DE EDUCACIÓN FORMAL Y NO FORMAL ARTÍSTICA</i>	6,611,209
<i>AI / PI: PROPORCIONAR SERVICIOS DE EDUCACIÓN SUPERIOR ARTÍSTICA</i>	5,969,019
<i>AI / PI: OTORGAR BECAS PARA LA EDUCACIÓN ARTÍSTICA</i>	0
<b>PROGRAMA: SERVICIOS ADMINISTRATIVOS</b>	<b>1,028,716,010</b>
<b>SUBPROGRAMA: ADMINISTRACIÓN EFICIENTE</b>	<b>1,028,716,010</b>
<i>AI / PI: ASUNTOS JURÍDICOS</i>	4,193,497
<i>AI / PI: COMUNICACIÓN SOCIAL</i>	12,978,652
<i>AI / PI: PROPORCIONAR SERVICIOS INFORMÁTICOS</i>	2,282,000
<i>AI / PI: GESTIÓN INSTITUCIONAL</i>	230,665,478



Gobierno del  
Estado de Yucatán

## GASTO FUNCIONAL PROGRAMÁTICO

	Ejercido (\$)
<i>AI / PI: ADMINISTRACIÓN DE LOS RECURSOS HUMANOS</i>	329,712,108
<i>AI / PI: ADMINISTRACIÓN Y CONTROL DE LOS RECURSOS MATERIALES Y FINANCIEROS</i>	448,884,276
<b>SUBFUNCIÓN: PROMOVER Y DIFUNDIR LA INVESTIGACIÓN CIENTÍFICA Y TECNOLÓGICA</b>	37,064,643
<b>PROGRAMA: CIENCIA Y TECNOLOGÍA</b>	35,890,265
<b>SUBPROGRAMA: DESARROLLO CIENTÍFICO Y TECNOLÓGICO</b>	35,890,265
<i>AI / PI: PROMOCIÓN DE LA INVESTIGACIÓN Y DESARROLLO EXPERIMENTAL</i>	1,338,599
<i>AI / PI: DIFUSIÓN DE LA CIENCIA Y TECNOLOGÍA</i>	34,551,666
<b>PROGRAMA: SERVICIOS ADMINISTRATIVOS</b>	1,174,378
<b>SUBPROGRAMA: ADMINISTRACIÓN EFICIENTE</b>	1,174,378
<i>AI / PI: GESTIÓN INSTITUCIONAL</i>	129,090
<i>AI / PI: ADMINISTRACIÓN DE LOS RECURSOS HUMANOS</i>	1,045,288
<b>FUNCIÓN: PROTECCIÓN SOCIAL</b>	244,132,007
<b>SUBFUNCIÓN: SEGURIDAD SOCIAL</b>	244,132,007
<b>PROGRAMA: SERVICIOS PARA LOS TRABAJADORES DEL ESTADO</b>	244,132,007
<b>SUBPROGRAMA: PRESTACIONES ECONÓMICAS</b>	0
<i>AI / PI: OTORGAMIENTO DE CRÉDITOS Y PRÉSTAMOS</i>	0
<b>SUBPROGRAMA: PRESTACIONES SOCIALES</b>	244,132,007
<i>AI / PI: CENTROS DE DESARROLLO INFANTIL</i>	0
<i>AI / PI: CENTRO VACACIONAL ISSTEY</i>	0
<i>AI / PI: CREACIÓN DE ESPACIOS PARA EL DESARROLLO DE ACTIVIDADES CULTURALES, DEPORTIVAS Y SOCIALES</i>	0
<i>AI / PI: ATENCIÓN A JUBILADOS Y PENSIONADOS</i>	244,132,007



Gobierno del  
Estado de Yucatán

## GASTO FUNCIONAL PROGRAMÁTICO

Ejercido (\$)

<i>AI / PI:</i> SERVICIOS DE EDUCACIÓN INTEGRAL PARA LOS HIJOS DE DERECHOHABIENTES	0
<i>AI / PI:</i> CENTROS COMERCIALES	0
<b>PROGRAMA:</b> SERVICIOS ADMINISTRATIVOS	0
<b>SUBPROGRAMA:</b> ADMINISTRACIÓN EFICIENTE	0
<i>AI / PI:</i> GESTIÓN INSTITUCIONAL	0
<i>AI / PI:</i> ADMINISTRACIÓN Y CONTROL DE RECURSOS MATERIALES	0
<b>FINALIDAD:</b> DESARROLLO ECONÓMICO	546,992,870
<b>PILAR:</b> DESARROLLO REGIONAL PARA EL CRECIMIENTO EQUILIBRADO	136,752,605
<b>FUNCIÓN:</b> COMUNICACIONES	136,752,605
<b>SUBFUNCIÓN:</b> PRESTAR Y REGULAR SERVICIOS DE TELECOMUNICACIONES	136,752,605
<b>PROGRAMA:</b> COMUNICACIONES	133,842,477
<b>SUBPROGRAMA:</b> COMUNICACIONES	133,842,477
<i>AI / PI:</i> CONSTRUCCIÓN Y AMPLIACIÓN DE CARRETERAS Y CAMINOS	123,306,475
<i>AI / PI:</i> MANTENIMIENTO RUTINARIO DE CARRETERAS Y CAMINOS	0
<i>AI / PI:</i> REHABILITACIÓN DE CARRETERAS Y CAMINOS	4,500,000
<i>AI / PI:</i> FORMULACIÓN DE ESTUDIOS Y PROYECTOS	6,036,002
<b>PROGRAMA:</b> SERVICIOS ADMINISTRATIVOS	2,910,128
<b>SUBPROGRAMA:</b> ADMINISTRACIÓN EFICIENTE	2,910,128
<i>AI / PI:</i> ASUNTOS JURÍDICOS	1,528,435
<i>AI / PI:</i> ADMINISTRACIÓN DE LOS RECURSOS HUMANOS	19,079
<i>AI / PI:</i> ADMINISTRACIÓN Y CONTROL DE LOS RECURSOS MATERIALES Y FINANCIEROS	1,362,614



Gobierno del  
Estado de Yucatán

## GASTO FUNCIONAL PROGRAMÁTICO

	Ejercido (\$)
<b>PILAR:</b> FOMENTO ECONÓMICO MODERNO	410,240,264
<b>FUNCIÓN:</b> ASUNTOS ECONÓMICOS, COMERCIALES Y LABORALES EN GENERAL	57,939,255
<b>SUBFUNCIÓN:</b> PROMOVER MERCADOS PARA PRODUCTOS Y SERVICIOS LOCALES EN LOS MERCADOS	46,434,791
<b>PROGRAMA:</b> DESARROLLO INDUSTRIAL, COMERCIAL Y SERVICIOS	23,437,801
<b>SUBPROGRAMA:</b> DESARROLLO EMPRESARIAL	23,437,801
<b>AI / PI:</b> OTORGAMIENTO DE CRÉDITOS	0
<b>AI / PI:</b> APOYO A LA COMERCIALIZACIÓN DE PRODUCTOS ARTESANALES	2,198,798
<b>AI / PI:</b> ASISTENCIA TÉCNICA Y ASESORÍA	5,078,980
<b>AI / PI:</b> FORTALECIMIENTO DE LAS MICRO, PEQUEÑAS Y MEDIANAS EMPRESAS	15,511,556
<b>AI / PI:</b> PROGRAMA PASOS QUE DEJAN HUELLA	61,719
<b>AI / PI:</b> PROMOCIÓN Y COMERCIALIZACIÓN DE PRODUCTORES Y PROVEEDORES LOCALES	380,137
<b>AI / PI:</b> ELABORACIÓN DE ESTUDIOS Y DIAGNÓSTICOS	206,612
<b>SUBPROGRAMA:</b> FINANCIAMIENTO A GRUPOS PRIORITARIOS	0
<b>AI / PI:</b> PROGRAMA REACTIVAR	0
<b>SUBPROGRAMA:</b> INFRAESTRUCTURA PRODUCTIVA	0
<b>AI / PI:</b> OPERACIÓN Y ADMINISTRACIÓN DE LA INFRAESTRUCTURA PRODUCTIVA	0
<b>PROGRAMA:</b> FOMENTO A LA INVERSIÓN Y COMERCIO EXTERIOR	6,825,466
<b>SUBPROGRAMA:</b> ATRACCIÓN DE INVERSIONES	4,887,447
<b>AI / PI:</b> PROMOVER LAS INVERSIONES AL ESTADO DE PARTE DEL SECTOR EMPRESARIAL NACIONAL	1,612,149
<b>AI / PI:</b> PROMOVER LAS INVERSIONES AL ESTADO DE PARTE DE LA COMUNIDAD INTERNACIONAL	3,275,298
<b>SUBPROGRAMA:</b> COMERCIO EXTERIOR	1,938,018



Gobierno del  
Estado de Yucatán

## GASTO FUNCIONAL PROGRAMÁTICO

	Ejercido (\$)
<i>AI / PI: DESARROLLO DE OFERTA EXPORTABLE</i>	1,938,018
<i>AI / PI: PROGRAMA DE FORMACIÓN DE NEGOCIOS MÉXICO - CHINA</i>	0
<b>PROGRAMA: COMPETITIVIDAD</b>	72,452
<b>SUBPROGRAMA: MEJORA REGULATORIA</b>	72,452
<i>AI / PI: SIMPLIFICACIÓN ADMINISTRATIVA</i>	72,452
<b>PROGRAMA: SERVICIOS ADMINISTRATIVOS</b>	16,099,072
<b>SUBPROGRAMA: ADMINISTRACIÓN EFICIENTE</b>	16,099,072
<i>AI / PI: ASUNTOS JURÍDICOS</i>	854,959
<i>AI / PI: COMUNICACIÓN SOCIAL</i>	1,128,467
<i>AI / PI: PROPORCIONAR SERVICIOS INFORMÁTICOS</i>	0
<i>AI / PI: GESTIÓN INSTITUCIONAL</i>	700,610
<i>AI / PI: ADMINISTRACIÓN DE LOS RECURSOS HUMANOS</i>	1,346,383
<i>AI / PI: ADMINISTRACIÓN Y CONTROL DE LOS RECURSOS MATERIALES Y FINANCIEROS</i>	12,068,652
<b>SUBFUNCIÓN: PROMOVER LA CAPACITACIÓN Y EL EMPLEO</b>	11,504,463
<b>PROGRAMA: EMPLEO Y PRODUCTIVIDAD</b>	9,511,041
<b>SUBPROGRAMA: FOMENTO AL EMPLEO</b>	9,499,205
<i>AI / PI: VINCULACIÓN AL EMPLEO</i>	1,522,301
<i>AI / PI: PROGRAMA DE APOYO AL EMPLEO</i>	7,976,903
<b>SUBPROGRAMA: TRABAJO Y PREVISIÓN SOCIAL</b>	11,836
<i>AI / PI: FOMENTO A LA SEGURIDAD E HIGIENE EN EL TRABAJO</i>	5,336
<i>AI / PI: REGULAR EL TRABAJO Y OCUPACIÓN DE LOS ADOLESCENTES</i>	6,500



Gobierno del  
Estado de Yucatán

## GASTO FUNCIONAL PROGRAMÁTICO

	Ejercido (\$)
<b>PROGRAMA:</b> SERVICIOS ADMINISTRATIVOS	1,993,423
<b>SUBPROGRAMA:</b> ADMINISTRACIÓN EFICIENTE	1,993,423
<b>AI / PI:</b> GESTIÓN INSTITUCIONAL	0
<b>AI / PI:</b> ADMINISTRACIÓN DE LOS RECURSOS HUMANOS	0
<b>AI / PI:</b> ADMINISTRACIÓN Y CONTROL DE LOS RECURSOS MATERIALES Y FINANCIEROS	1,993,423
<b>FUNCIÓN:</b> AGROPECUARIA, SILVICULTURA, PESCA Y CAZA	235,523,151
<b>SUBFUNCIÓN:</b> FOMENTAR Y APOYAR EL INCREMENTO DE LA PRODUCCIÓN, PRODUCTIVIDAD Y DIVERSIFICACIÓN DEL SECTOR	235,523,151
<b>PROGRAMA:</b> IMPULSO A LAS ACTIVIDADES AGROPECUARIAS, FORESTALES Y PESQUERAS	131,761,766
<b>SUBPROGRAMA:</b> FOMENTO AGRÍCOLA Y FORESTAL	66,084,049
<b>AI / PI:</b> FORTALECIMIENTO DE LA ACTIVIDAD AGRÍCOLA	66,030,049
<b>AI / PI:</b> SANIDAD VEGETAL E INOCUIDAD ALIMENTARIA	54,000
<b>SUBPROGRAMA:</b> FOMENTO GANADERO	13,099,042
<b>AI / PI:</b> FORTALECIMIENTO DE LA ACTIVIDAD GANADERA MAYOR	5,540,501
<b>AI / PI:</b> FORTALECIMIENTO DE LAS ACTIVIDADES AVÍCOLA, APÍCOLA Y PORCÍCOLA	4,746,429
<b>AI / PI:</b> OTORGAMIENTO DE CRÉDITOS Y FINANCIAMIENTO A GRUPOS PRIORITARIOS (GANADERÍA)	2,812,112
<b>SUBPROGRAMA:</b> FOMENTO DE LA ACTIVIDAD PESQUERA Y ACUACUÍCOLA	2,764,041
<b>AI / PI:</b> FORTALECIMIENTO DE LA ACTIVIDAD PESQUERA	948,510
<b>AI / PI:</b> FORTALECIMIENTO DE LA INFRAESTRUCTURA PESQUERA Y ACUÍCOLA	1,815,532
<b>SUBPROGRAMA:</b> FORTALECIMIENTO A LAS ACTIVIDADES AFECTADAS POR CONTINGENCIAS	49,814,633
<b>AI / PI:</b> ATENCIÓN A PRODUCTORES AFECTADOS POR DESASTRES NATURALES	49,814,633
<b>PROGRAMA:</b> DESARROLLO RURAL	60,038,405



Gobierno del  
Estado de Yucatán

## GASTO FUNCIONAL PROGRAMÁTICO

	Ejercido (\$)
<b>SUBPROGRAMA:</b> DESARROLLO DE LA MUJER RURAL	3,559,654
<b>AI / PI:</b> APOYO AL DESARROLLO DE CAPACIDADES	1,959,654
<b>AI / PI:</b> APOYO A LA COMERCIALIZACIÓN	1,100,000
<b>AI / PI:</b> OTORGAMIENTO DE MICROCRÉDITOS Y FINANCIAMIENTO A LA MUJER RURAL	500,000
<b>SUBPROGRAMA:</b> IMPULSO AL DESARROLLO RURAL	55,735,790
<b>AI / PI:</b> PROGRAMA PRODUCIR	4,558,102
<b>AI / PI:</b> PROGRAMA REACTIVAR	0
<b>AI / PI:</b> PROGRAMA ESTATAL DE APOYO A PRODUCTORES	40,133,485
<b>AI / PI:</b> PROGRAMA MULTIPLICAR	11,044,203
<b>SUBPROGRAMA:</b> INFRAESTRUCTURA RURAL	742,960
<b>AI / PI:</b> TECNIFICACIÓN DE SISTEMAS DE RIEGO	0
<b>AI / PI:</b> PERFORACIÓN DE POZOS	0
<b>AI / PI:</b> EQUIPAMIENTO DE UNIDADES PRODUCTIVAS	742,960
<b>PROGRAMA:</b> SERVICIOS ADMINISTRATIVOS	43,722,980
<b>SUBPROGRAMA:</b> ADMINISTRACIÓN EFICIENTE	43,722,980
<b>AI / PI:</b> ASUNTOS JURÍDICOS	901,573
<b>AI / PI:</b> GESTIÓN INSTITUCIONAL	21,918,958
<b>AI / PI:</b> ADMINISTRACIÓN Y CONTROL DE LOS RECURSOS MATERIALES Y FINANCIEROS	20,902,449
<b>FUNCIÓN:</b> TRANSPORTE	14,907,930
<b>SUBFUNCIÓN:</b> FOMENTAR, REGULAR Y PRESTAR SERVICIOS DE TRANSPORTE	14,907,930
<b>PROGRAMA:</b> TRANSPORTE	14,907,930



Gobierno del  
Estado de Yucatán

## GASTO FUNCIONAL PROGRAMÁTICO

	Ejercido (\$)
<b>SUBPROGRAMA:</b> TRANSPORTE PÚBLICO	14,907,930
<i>AI / PI:</i> FOMENTAR, REGULAR Y PRESTAR SERVICIOS DE TRANSPORTE	14,907,930
<b>FUNCIÓN:</b> TURISMO	100,746,840
<b>SUBFUNCIÓN:</b> FOMENTAR Y APOYAR LA ACTIVIDAD TURÍSTICA	100,746,840
<b>PROGRAMA:</b> IMPULSO A LA DINÁMICA DEL SECTOR TURISMO	82,823,156
<b>SUBPROGRAMA:</b> OFERTA TURÍSTICA	48,187,581
<i>AI / PI:</i> CONSTRUCCIÓN Y AMPLIACIÓN DE INFRAESTRUCTURA TURÍSTICA	20,175,339
<i>AI / PI:</i> MANTENIMIENTO RUTINARIO DE LA INFRAESTRUCTURA TURÍSTICA	20,649,951
<i>AI / PI:</i> FORTALECIMIENTO AL TURISMO SOLIDARIO Y DE NATURALEZA	2,216
<i>AI / PI:</i> DESARROLLO DE NUEVOS PRODUCTOS TURÍSTICOS	3,000,000
<i>AI / PI:</i> NORMATIVIDAD TURÍSTICA Y CALIDAD DE LOS SERVICIOS	124,236
<i>AI / PI:</i> PROGRAMA DE INTEGRACIÓN REGIONAL AL MUNDO MAYA	897,802
<i>AI / PI:</i> IDENTIDAD CULTURAL DE LAS COMUNIDADES LOCALES (TURISMO SOCIAL)	1,165
<i>AI / PI:</i> CONGRESOS Y CONVENCIONES	1,142,070
<i>AI / PI:</i> GESTIÓN DE LA INVERSIÓN	2,194,803
<b>SUBPROGRAMA:</b> FOMENTO TURÍSTICO	34,635,575
<i>AI / PI:</i> PROMOCIÓN TURÍSTICA	30,345,393
<i>AI / PI:</i> IMPULSO A LOS NEGOCIOS TURÍSTICOS ELECTRÓNICOS	59,507
<i>AI / PI:</i> VINCULACIÓN ACADÉMICA	459
<i>AI / PI:</i> CONECTIVIDAD AÉREA Y MARÍTIMA	0



Gobierno del  
Estado de Yucatán

## GASTO FUNCIONAL PROGRAMÁTICO

	Ejercido (\$)
<i>AI / PI: MERCADOTENIA TURÍSTICA</i>	4,230,216
<b>PROGRAMA:</b> <i>SERVICIOS ADMINISTRATIVOS</i>	17,923,683
<b>SUBPROGRAMA:</b> <i>ADMINISTRACIÓN EFICIENTE</i>	17,923,683
<i>AI / PI: PROPORCIONAR SERVICIOS INFORMÁTICOS</i>	2,404
<i>AI / PI: GESTIÓN INSTITUCIONAL</i>	2,486,687
<i>AI / PI: ADMINISTRACIÓN Y CONTROL DE LOS RECURSOS MATERIALES Y FINANCIEROS</i>	15,434,592
<b>FUNCIÓN:</b> <i>INVESTIGACIÓN Y DESARROLLO RELACIONADOS CON ASUNTOS ECONÓMICOS</i>	1,123,089
<b>SUBFUNCIÓN:</b> <i>PROMOVER LA INVESTIGACIÓN Y LA INNOVACIÓN CIENTÍFICA Y TECNOLÓGICA</i>	1,123,089
<b>PROGRAMA:</b> <i>INNOVACIÓN Y DESARROLLO TECNOLÓGICO</i>	1,123,089
<b>SUBPROGRAMA:</b> <i>INNOVACIÓN Y DESARROLLO TECNOLÓGICO</i>	1,123,089
<i>AI / PI: PROGRAMA PROSOFT</i>	1,123,089
<b>FINALIDAD:</b> <i>OTROS</i>	2,446,831,802
<b>PILAR:</b> <i>GOBIERNO DE CALIDAD</i>	2,446,831,802
<b>FUNCIÓN:</b> <i>TRANSACCIONES DE LA DEUDA PÚBLICA/COSTO FINANCIERO DE LA DEUDA</i>	384,276,312
<b>SUBFUNCIÓN:</b> <i>AMORIZACIÓN Y SERVICIOS DE LA DEUDA</i>	384,276,312
<b>PROGRAMA:</b> <i>DEUDA PÚBLICA</i>	384,276,312
<b>SUBPROGRAMA:</b> <i>DEUDA PÚBLICA</i>	384,276,312
<i>AI / PI: ADMINISTRACIÓN Y MANEJO DE LA DEUDA</i>	384,276,312
<b>FUNCIÓN:</b> <i>TRANSFERENCIAS, PARTICIPACIONES Y APORTACIONES ENTRE ÓRDENES DE GOBIERNO</i>	2,062,555,490
<b>SUBFUNCIÓN:</b> <i>OTRAS TRANSFERENCIAS Y SUBSIDIOS NO PREVISTOS</i>	2,062,555,490
<b>PROGRAMA:</b> <i>TRANSFERENCIAS ENTRE ÓRDENES DE GOBIERNO</i>	2,062,555,490



Gobierno del  
Estado de Yucatán

## GASTO FUNCIONAL PROGRAMÁTICO

	Ejercido (\$)
<b>SUBPROGRAMA:</b> TRANSFERENCIAS ENTRE ÓRDENES DE GOBIERNO	2,062,555,490
AI / PI: DISTRIBUCIÓN DE PARTICIPACIONES	1,123,200,285
AI / PI: DISTRIBUCIÓN DE APORTACIONES	939,355,206
<b>GRAN TOTAL</b>	<b>10,953,524,005</b>

# INFORME TRIMESTRAL SOBRE LAS FINANZAS PÚBLICAS

Abril-Junio de 2011

---

## ANEXO 2 INDICADORES



**Gobierno del  
Estado de Yucatán**  
PODER EJECUTIVO

Julio 2011



## CONTENIDO

**1. INTRODUCCIÓN**

**2. DESCRIPCIÓN DEL CONTENIDO DE INDICADORES DEL INFORME TRIMESTRAL**

**3. REPORTE DE SEGUIMIENTO A LOS INDICADORES DE DESEMPEÑO 2011**

**4. GLOSARIO**



## 1. INTRODUCCIÓN

En cumplimiento a la Ley General de Contabilidad Gubernamental y la Ley de Fiscalización de la Cuenta Pública del Estado de Yucatán, el Poder Ejecutivo del Estado presenta el “Seguimiento a los Indicadores de Desempeño 2011”, en el cual se presentan los valores alcanzados por los indicadores de resultados de los Programas de la Estructura Funcional Programática (EFP).

La información contenida en este documento es un paso firme de la Administración Pública hacia la implantación del Presupuesto Basado en Resultados.

En este documento se presentan el monto ejercido por Programa al primer semestre del año fiscal 2011 y la medición del desempeño de los Programas, mediante los Indicadores de Resultados. Para mayor claridad se incluye información para la adecuada interpretación de los indicadores.

La parte final del documento incluye un glosario que tiene por objeto mejorar la comprensión de este anexo.



## 2. DESCRIPCIÓN DEL CONTENIDO DEL REPORTE

El informe presenta las claves de la Estructura Funcional Programática, desde el nivel Finalidad hasta el nivel de Programa, presentándose para este nivel el valor del presupuesto ejercido al periodo de referencia.

FINALIDAD: 02 DESARROLLO SOCIAL  
 PILAR: 02.04 INVERSIÓN EN CAPITAL HUMANO  
 FUNCIÓN: 02.04.04 RECREACIÓN Y CULTURA  
 SUBFUNCIÓN: 02.04.04.02 DEPORTE Y RECREACIÓN  
 PROGRAMA: 02.04.04.02.01 FOMENTO AL DEPORTE Y RECREACIÓN 193,664,688.78

Seguidamente se muestra la información de los metadatos correspondientes a los indicadores de resultados: nombre, definición, fórmula, periodicidad del cálculo, ámbito de medición (de acuerdo con la cadena de valor), tendencia y tipo de medición (aspecto que mide el indicador).

### Metadatos de los indicadores

<b>Nombre:</b> Promedio de participantes en eventos y programas deportivos	<b>Definición:</b> Mide el número de personas que acuden a los diferentes eventos y programas deportivos que se realizan.	<b>Fórmula:</b> B/C	<b>Periodicidad del Cálculo:</b> Trimestral	<b>Ámbito de Medición:</b> Resultados corto plazo
<b>Tendencia:</b> Ascendente	<b>Tipo Medición:</b> Eficacia			
<b>Nombre:</b> Lugar ocupado en la Olimpiada Nacional por medallas	<b>Definición:</b> Lugar que ocupa el estado por las medallas obtenidas en la Olimpiada Nacional	<b>Fórmula:</b> A	<b>Periodicidad del Cálculo:</b> Anual	<b>Ámbito de Medición:</b> Resultados corto plazo
<b>Tendencia:</b> Descendente	<b>Tipo Medición:</b> Eficacia			

En un tercer apartado se presentan los valores de los indicadores de resultados (por periodo) a nivel de Programa.

### Indicadores de Desempeño

Nombre del Indicador	Periodicidad del Cálculo	Avance Trimestral		Avance Semestral I
		I	II	
<b>De Resultados:</b>				
Promedio de participantes en eventos y programas deportivos	Trimestral	1,020.00	1,410.00	1,215.00
Lugar ocupado en la Olimpiada Nacional por medallas	Anual	N.A.	5.00	5.00

Cabe mencionar que, en el caso específico de los programas de “Servicios Administrativos”, se presenta la información correspondiente al presupuesto ejercido en dichos Programas en gasto de apoyo a las funciones de las dependencias y entidades. Por ello, el ámbito de medición corresponde a los procesos de gestión institucional. Asimismo, en el caso de los Programas “Contencioso Administrativo” y “Procedimientos Judiciales” únicamente se presenta la información del presupuesto ejercido. Lo anterior debido a que actualmente se encuentra en transición la integración del Poder Judicial.



Para el caso de los indicadores que tienen una periodicidad de cálculo anual, se señala N.A. (No Aplica) cuando no existe información al período. Se informa N.D. (No Disponible) cuando no se tienen las cifras correspondientes al indicador para el periodo.

La relación de programas por pilar y monto es la siguiente:

<b>PROGRAMAS</b>	<b>MONTO</b>
<b>PILAR I</b>	
INSTITUCIONALIZACIÓN DE POLÍTICAS DE GÉNERO	6,429,194.15
INSTITUCIONALIZACIÓN DE POLÍTICAS DE JUVENTUD	3,665,679.83
INSTITUCIONALIZACIÓN DE POLÍTICAS DEL PUEBLO MAYA	3,284,123.00
SERVICIOS ADMINISTRATIVOS	6,529,162.41
ASISTENCIA A PERSONAS EN SITUACIÓN DE DESVENTAJA	131,633,319.20
SERVICIOS ADMINISTRATIVOS	21,055,402.20
INFRAESTRUCTURA	1,838,624.92
COORDINACIÓN DE LA POLÍTICA DE COMBATE A LA POBREZA	375,943,180.79
SERVICIOS ADMINISTRATIVOS	4,746,210.08
<b>PILAR II</b>	
COORDINAR Y CONDUCIR EL SISTEMA ESTATAL DE PLANEACIÓN	8,730,334.70
PROTECCIÓN DEL MEDIO AMBIENTE	9,878,331.09
ORDENAMIENTO ECOLÓGICO TERRITORIAL	3,573,529.95
EDUCACIÓN AMBIENTAL	870,209.44
SERVICIOS ADMINISTRATIVOS	2,522,090.19
VIVIENDA	12,000,000.00
DESARROLLO URBANO	92,298,000.98
SERVICIOS BÁSICOS	240,326,118.62
SERVICIOS ADMINISTRATIVOS	28,783,512.09
EDUCACIÓN INTEGRAL	48,340,079.10
COMUNICACIONES	133,842,477.21
SERVICIOS ADMINISTRATIVOS	2,910,128.00
<b>PILAR III</b>	
DESARROLLO INDUSTRIAL, COMERCIAL Y SERVICIOS	23,437,801.48
FOMENTO A LA INVERSIÓN Y COMERCIO EXTERIOR	6,825,465.68
COMPETITIVIDAD	72,452.00
SERVICIOS ADMINISTRATIVOS	16,099,072.10
EMPLEO Y PRODUCTIVIDAD	9,511,040.70
SERVICIOS ADMINISTRATIVOS	1,993,422.64
IMPULSO A LAS ACTIVIDADES AGROPECUARIAS, FORESTALES Y PESQUERAS	131,761,765.94
DESARROLLO RURAL	60,038,405.08
SERVICIOS ADMINISTRATIVOS	43,722,979.86



TRANSPORTE	14,907,930.25
IMPULSO A LA DINÁMICA DEL SECTOR TURISMO	82,823,156.41
SERVICIOS ADMINISTRATIVOS	17,923,683.31
INNOVACIÓN Y DESARROLLO TECNOLÓGICO	1,123,089.00
<b>PILAR IV</b>	
FOMENTO DE LA SALUD Y MEDICINA PREVENTIVA	440,372,231.18
VIGILANCIA DE SISTEMA SANITARIO	25,848,382.00
SERVICIOS ADMINISTRATIVOS	184,585,279.88
SERVICIOS DE ATENCIÓN A LA SALUD	87,516,274.00
DESARROLLO E INFRAESTRUCTURA EN SALUD	73,807,188.05
DESARROLLO DE LA CULTURA Y EL ARTE	29,280,866.33
SERVICIOS ADMINISTRATIVOS	31,878,535.96
FOMENTO AL DEPORTE Y RECREACIÓN	193,664,688.78
SERVICIOS ADMINISTRATIVOS	18,099,031.98
EDUCACIÓN INTEGRAL	2,521,019,590.13
SERVICIOS ADMINISTRATIVOS	796,850,692.88
CIENCIA Y TECNOLOGÍA	34,551,666.00
SERVICIOS ADMINISTRATIVOS	1,174,378.00
SERVICIOS PARA LOS TRABAJADORES DEL ESTADO	0.00
SERVICIOS ADMINISTRATIVOS	0.00
<b>PILAR V</b>	
GESTIÓN LEGISLATIVA	2,045,248.52
SERVICIOS ADMINISTRATIVOS	2,025,944.24
PROCEDIMIENTOS JUDICIALES	5,379,857.75
JUSTICIA LABORAL	4,907,988.42
CONTENCIOSO ADMINISTRATIVO	664,492.69
INFRAESTRUCTURA Y EQUIPAMIENTO EN MATERIA DE IMPARTICIÓN DE JUSTICIA	1,303,571.00
SERVICIOS ADMINISTRATIVOS	8,080,174.55
INVESTIGAR Y DETENER INFRACTORES	87,250,255.12
INTERVENIR EN LITIGIOS	1,159,818.64
INFRAESTRUCTURA Y EQUIPAMIENTO EN MATERIA DE PROCURACIÓN DE JUSTICIA	1,468,957.00
SERVICIOS ADMINISTRATIVOS	17,526,833.32
RESPECTO A LOS DERECHOS HUMANOS	6,646,930.82
SERVICIOS ADMINISTRATIVOS	11,924.67
CORRECCIÓN DE CONDUCTAS ANTISOCIALES	67,890,844.13
INFRAESTRUCTURA Y EQUIPAMIENTO DE CENTROS DE READAPTACIÓN SOCIAL	8,854,439.89
SERVICIOS ADMINISTRATIVOS	99,750.29
PREVENCIÓN DEL DELITO	195,960,747.56
INFRAESTRUCTURA Y EQUIPAMIENTO PARA LA SEGURIDAD PÚBLICA	41,229,234.33
SERVICIOS ADMINISTRATIVOS	223,500,000.86
PROTECCIÓN CIVIL Y AUXILIO EN CONTINGENCIAS AMBIENTALES	29,185,048.49



**PILAR VI**

COORDINAR Y CONDUCIR EL SISTEMA ESTATAL DE PLANEACIÓN	31,830,633.96
CONCERTACIÓN Y COORDINACIÓN CON OTROS NIVELES DE GOBIERNO FEDERAL, ESTATAL Y MUNICIPAL	12,840,490.05
PARTICIPACIÓN SOCIAL	126,542,564.80
MODERNIZACIÓN DE LOS SERVICIOS REGISTRALES	37,890,424.56
FORTALECIMIENTO DE LA ADMINISTRACIÓN TRIBUTARIA	57,858,083.59
FORTALECIMIENTO DEL PATRIMONIO DE LAS ENTIDADES	0.00
IMPLANTACIÓN DEL PRESUPUESTO POR RESULTADOS	44,412,074.24
SERVICIOS ADMINISTRATIVOS	1,359,209.01
SEGUIMIENTO Y EVALUACIÓN DE LA GESTIÓN	17,978,543.00
FORTALECIMIENTO DE LA TRANSPARENCIA Y RENDICIÓN DE CUENTAS	3,893,095.35
SERVICIOS ADMINISTRATIVOS	20,820,799.29
ADMINISTRACIÓN EFICIENTE DE LOS RECURSOS INSTITUCIONALES	177,747,211.50
PROFESIONALIZACIÓN Y CAPACITACIÓN DE SERVIDORES PÚBLICOS	1,399,498.18
SISTEMA DE INFORMACIÓN ESTADÍSTICA, GEOGRÁFICA Y PARA LA EVALUACIÓN	967,230.82
<b>MONTO TOTAL</b>	<b>7,228,820,698.21</b>



### 3. REPORTE DE SEGUIMIENTO A LOS INDICADORES DE DESEMPEÑO 2011



FINALIDAD: 01 GOBIERNO  
 PILAR: 01.01 POLÍTICA SOCIAL ACTIVA  
 FUNCIÓN: 01.01.03 COORDINACIÓN DE LA POLÍTICA DE GOBIERNO  
 SUBFUNCIÓN: 01.01.03.01 DEFINIR LAS POLÍTICAS PÚBLICAS  
 PROGRAMA: 01.01.03.01.02 INSTITUCIONALIZACIÓN DE POLÍTICAS DE GÉNERO

6,429,194.15

Metadatos de los indicadores

<b>Nombre:</b>	Porcentaje de proyectos de la administración pública estatal que inciden en el tema de género			
<b>Definición:</b>	Proporción de proyectos de la administración pública estatal que se enfocan a la mujer o que inciden en el tema de género.			
<b>Fórmula:</b>	(B/C)*100	<b>Periodicidad del Cálculo:</b>	Anual	<b>Ambito de Medición:</b> Actividades
<b>Tendencia:</b>	Ascendente	<b>Tipo Medición:</b>	Eficacia	

<b>Nombre:</b>	Variación porcentual de servidoras/es publicas/os de mando medio y mando superior capacitados en temas con perspectiva de género			
<b>Definición:</b>	Variación en el número de servidoras/es publicas/os en puestos de toma de decisiones que han recibido una capacitación y/o profesionalización en temas relacionados a la perspectiva de género en relación al período anterior			
<b>Fórmula:</b>	(B-C)/C	<b>Periodicidad del Cálculo:</b>	Anual	<b>Ambito de Medición:</b> Actividades
<b>Tendencia:</b>	Ascendente	<b>Tipo Medición:</b>	Eficacia	

<b>Nombre:</b>	Porcentaje del presupuesto estatal asignado para proyectos que inciden en el tema de género			
<b>Definición:</b>	Mide la proporción del presupuesto estatal asignado por las dependencias de la administración pública para la continuidad (o creación) de proyectos que inciden en temas de género.			
<b>Fórmula:</b>	(B/C)*100	<b>Periodicidad del Cálculo:</b>	Anual	<b>Ambito de Medición:</b> Actividades
<b>Tendencia:</b>	Ascendente	<b>Tipo Medición:</b>	Eficacia	

Indicadores de Desempeño

Nombre del Indicador	Periodicidad del Cálculo	Avance Trimestral		Avance Semestral I
		I	II	
<b>De Resultados:</b>				
Porcentaje de proyectos de la administración pública estatal que inciden en el tema de género	Anual	N.A.	N.A.	N.A.
Variación porcentual de servidoras/es publicas/os de mando medio y mando superior capacitados en temas con perspectiva de género	Anual	N.A.	N.A.	N.A.
Porcentaje del presupuesto estatal asignado para proyectos que inciden en el tema de género	Anual	N.A.	N.A.	N.A.



FINALIDAD: 01 GOBIERNO  
 PILAR: 01.01 POLÍTICA SOCIAL ACTIVA  
 FUNCIÓN: 01.01.03 COORDINACIÓN DE LA POLÍTICA DE GOBIERNO  
 SUBFUNCIÓN: 01.01.03.01 DEFINIR LAS POLÍTICAS PÚBLICAS  
 PROGRAMA: 01.01.03.01.03 INSTITUCIONALIZACIÓN DE POLÍTICAS DE JUVENTUD

3,665,679.83

Metadatos de los indicadores

<b>Nombre:</b>	Tasa de jóvenes que participan en programas gubernamentales de juventud			
<b>Definición:</b>	Proporción de jóvenes del Estado que participan en los programas de juventud, referido a cada mil jóvenes			
<b>Fórmula:</b>	(B/C)*D	<b>Periodicidad del Cálculo:</b>	Anual	<b>Ambito de Medición:</b> Resultados corto plazo
<b>Tendencia:</b>	Ascendente	<b>Tipo Medición:</b>	Eficacia	
<b>Nombre:</b>	Porcentaje de dependencias que participan en la elaboración de programas o políticas de juventud			
<b>Definición:</b>	Proporción de todas las dependencias estatales y federal existentes en el estado que participan en el diseño y elaboración de programas y políticas enfocadas a jóvenes.			
<b>Fórmula:</b>	(B/C)*100	<b>Periodicidad del Cálculo:</b>	Anual	<b>Ambito de Medición:</b> Servicios/productos
<b>Tendencia:</b>	Ascendente	<b>Tipo Medición:</b>	Eficacia	
<b>Nombre:</b>	Porcentaje del gasto destinado a proyectos con enfoque de juventud			
<b>Definición:</b>	Mide la proporción del gasto en proyectos con enfoque de juventud de las dependencias que tienen proyectos para jóvenes			
<b>Fórmula:</b>	(B/C)*100	<b>Periodicidad del Cálculo:</b>	Anual	<b>Ambito de Medición:</b> Actividades
<b>Tendencia:</b>	Ascendente	<b>Tipo Medición:</b>	Eficacia	

Indicadores de Desempeño

Nombre del Indicador	Periodicidad del Cálculo	Avance Trimestral		Avance Semestral I
		I	II	
<b>De Resultados:</b>				
Tasa de jóvenes que participan en programas gubernamentales de juventud	Anual	N.A.	N.A.	N.A.
Porcentaje de dependencias que participan en la elaboración de programas o políticas de juventud	Anual	N.A.	N.A.	N.A.
Porcentaje del gasto destinado a proyectos con enfoque de juventud	Anual	N.A.	N.A.	N.A.



FINALIDAD: 01 GOBIERNO  
 PILAR: 01.01 POLÍTICA SOCIAL ACTIVA  
 FUNCIÓN: 01.01.03 COORDINACIÓN DE LA POLÍTICA DE GOBIERNO  
 SUBFUNCIÓN: 01.01.03.01 DEFINIR LAS POLÍTICAS PÚBLICAS  
 PROGRAMA: 01.01.03.01.04 INSTITUCIONALIZACIÓN DE POLÍTICAS DEL PUEBLO MAYA

3,284,123.00

Metadatos de los indicadores

<b>Nombre:</b>	Variación porcentual del personal de salud capacitado con enfoque intercultural			
<b>Definición:</b>	Mide el cambio porcentual del personal que se capacita con enfoque intercultural en un periodo actual con relación a uno base o anterior.			
<b>Fórmula:</b>	(B-C)/C	<b>Periodicidad del Cálculo:</b>	Anual	<b>Ambito de Medición:</b> Servicios/productos
<b>Tendencia:</b>	Ascendente	<b>Tipo Medición:</b>	Eficacia	
<b>Nombre:</b>	Porcentaje de personal de salud capacitado en el enfoque intercultural.			
<b>Definición:</b>	Mide la proporción de médicos y enfermeras capacitados en la atención diferenciada a la población maya			
<b>Fórmula:</b>	(B/C)*100	<b>Periodicidad del Cálculo:</b>	Anual	<b>Ambito de Medición:</b> Servicios/productos
<b>Tendencia:</b>	Ascendente	<b>Tipo Medición:</b>	Eficacia	
<b>Nombre:</b>	Razón de mayahablantes con procesos jurídicos por intérprete - traductor			
<b>Definición:</b>	Mide la proporción de personas mayahablantes con procesos jurídicos que son atendidos en su idioma por intérprete traductor.			
<b>Fórmula:</b>	B/C	<b>Periodicidad del Cálculo:</b>	Anual	<b>Ambito de Medición:</b> Servicios/productos
<b>Tendencia:</b>	Ascendente	<b>Tipo Medición:</b>	Eficacia	
<b>Nombre:</b>	Número de proyectos y programas con focalización al Pueblo Maya			
<b>Definición:</b>	Mide el número de proyectos y programas de toda la Administración que cuentan con una focalización hacia el pueblo maya			
<b>Fórmula:</b>	A	<b>Periodicidad del Cálculo:</b>	Trimestral	<b>Ambito de Medición:</b> Actividades
<b>Tendencia:</b>	Ascendente	<b>Tipo Medición:</b>	Eficacia	

Indicadores de Desempeño

Nombre del Indicador	Periodicidad del Cálculo	Avance Trimestral		Avance Semestral I
		I	II	
<b>De Resultados:</b>				
Variación porcentual del personal de salud capacitado con enfoque intercultural	Anual	N.A.	N.A.	N.A.
Porcentaje de personal de salud capacitado en el enfoque intercultural.	Anual	N.A.	N.A.	N.A.
Razón de mayahablantes con procesos jurídicos por intérprete - traductor	Anual	N.A.	N.A.	N.A.
Número de proyectos y programas con focalización al Pueblo Maya	Trimestral	24.00	4.00	28.00



**Gobierno del  
Estado de Yucatán**

## **GOBIERNO DEL ESTADO DE YUCATÁN**

Seguimiento a los Indicadores de Desempeño 2011  
Asociados a la Estructura Funcional Programática  
II Trimestre y I Semestre

**FINALIDAD:** 01 GOBIERNO  
**PILAR:** 01.01 POLÍTICA SOCIAL ACTIVA  
**FUNCIÓN:** 01.01.03 COORDINACIÓN DE LA POLÍTICA DE GOBIERNO  
**SUBFUNCIÓN:** 01.01.03.01 DEFINIR LAS POLÍTICAS PÚBLICAS  
**PROGRAMA:** 01.01.03.01.05 SERVICIOS ADMINISTRATIVOS

Ejercido (\$)

6,529,162.41



**Gobierno del  
Estado de Yucatán**

## GOBIERNO DEL ESTADO DE YUCATÁN

Seguimiento a los Indicadores de Desempeño 2011  
Asociados a la Estructura Funcional Programática  
II Trimestre y I Semestre

Ejercido (\$)

**FINALIDAD:** 01 GOBIERNO  
**PILAR:** 01.02 DESARROLLO REGIONAL PARA EL CRECIMIENTO EQUILIBRADO  
**FUNCIÓN:** 01.02.03 COORDINACIÓN DE LA POLÍTICA DE GOBIERNO  
**SUBFUNCIÓN:** 01.02.03.01 DEFINIR LAS POLÍTICAS PÚBLICAS  
**PROGRAMA:** 01.02.03.01.01 COORDINAR Y CONDUCIR EL SISTEMA ESTATAL DE PLANEACIÓN

8,730,334.70

### Metadatos de los indicadores

<b>Nombre:</b>	Índice de calidad del sistema de indicadores			
<b>Definición:</b>	Se refiere a que proporción de los indicadores en el sistema poseen los atributos de congruencia interna, congruencia externa, especificidad, oportunidad, sistematicidad y sencillez.			
<b>Fórmula:</b>	(B/C)*100	<b>Periodicidad del Cálculo:</b>	Anual	<b>Ambito de Medición:</b> Resultados corto plazo
<b>Tendencia:</b>	Ascendente	<b>Tipo Medición:</b>	Calidad	

### Indicadores de Desempeño

Nombre del Indicador	Periodicidad del Cálculo	Avance Trimestral		Avance Semestral I
		I	II	
<b>De Resultados:</b> Índice de calidad del sistema de indicadores	Anual	N.A.	N.A.	N.A.



FINALIDAD: 01 GOBIERNO  
 PILAR: 01.05 LEGALIDAD Y FORTALECIMIENTO DE LA SEGURIDAD  
 FUNCIÓN: 01.05.01 LEGISLACIÓN  
 SUBFUNCIÓN: 01.05.01.01 LEGISLAR  
 PROGRAMA: 01.05.01.01.01 GESTIÓN LEGISLATIVA

2,045,248.52

Metadatos de los indicadores

<b>Nombre:</b>	Porcentaje de iniciativas de ley aprobadas			
<b>Definición:</b>	Mide la proporción de las iniciativas que se convirtieron en ley.			
<b>Fórmula:</b>	(B/C)*100	<b>Periodicidad del Cálculo:</b>	Trimestral	<b>Ambito de Medición:</b> Servicios/productos
<b>Tendencia:</b>	Ascendente	<b>Tipo Medición:</b>	Eficacia	

Indicadores de Desempeño

Nombre del Indicador	Periodicidad del Cálculo	Avance Trimestral		Avance Semestral I
		I	II	
<b>De Resultados:</b> Porcentaje de iniciativas de ley aprobadas	Trimestral	4.00	80.00	85.00



**Gobierno del  
Estado de Yucatán**

## GOBIERNO DEL ESTADO DE YUCATÁN

Seguimiento a los Indicadores de Desempeño 2011  
Asociados a la Estructura Funcional Programática  
II Trimestre y I Semestre

FINALIDAD: 01 GOBIERNO  
PILAR: 01.05 LEGALIDAD Y FORTALECIMIENTO DE LA SEGURIDAD  
FUNCIÓN: 01.05.01 LEGISLACIÓN  
SUBFUNCIÓN: 01.05.01.01 LEGISLAR  
PROGRAMA: 01.05.01.01.02 SERVICIOS ADMINISTRATIVOS

Ejercido (\$)

2,025,944.24



**Gobierno del  
Estado de Yucatán**

## **GOBIERNO DEL ESTADO DE YUCATÁN**

Seguimiento a los Indicadores de Desempeño 2011  
Asociados a la Estructura Funcional Programática  
II Trimestre y I Semestre

**FINALIDAD:** 01 GOBIERNO  
**PILAR:** 01.05 LEGALIDAD Y FORTALECIMIENTO DE LA SEGURIDAD  
**FUNCIÓN:** 01.05.02 JUSTICIA  
**SUBFUNCIÓN:** 01.05.02.01 IMPARTICIÓN DE JUSTICIA  
**PROGRAMA:** 01.05.02.01.01 PROCEDIMIENTOS JUDICIALES

Ejercido (\$)

5,379,857.75



Gobierno del  
Estado de Yucatán

## GOBIERNO DEL ESTADO DE YUCATÁN

Seguimiento a los Indicadores de Desempeño 2011

Asociados a la Estructura Funcional Programática

II Trimestre y I Semestre

Ejercido (\$)

FINALIDAD: 01 GOBIERNO  
PILAR: 01.05 LEGALIDAD Y FORTALECIMIENTO DE LA SEGURIDAD  
FUNCIÓN: 01.05.02 JUSTICIA  
SUBFUNCIÓN: 01.05.02.01 IMPARTICIÓN DE JUSTICIA  
PROGRAMA: 01.05.02.01.02 JUSTICIA LABORAL

4,907,988.42

### Metadatos de los indicadores

<b>Nombre:</b>	Porcentaje de conflictos laborales resueltos				
<b>Definición:</b>	Mide la proporción de conflictos laborales resueltos respecto a los atendidos				
<b>Fórmula:</b>	(B/C)*100	<b>Periodicidad del Cálculo:</b>	Anual	<b>Ambito de Medición:</b>	Resultados corto plazo
<b>Tendencia:</b>	Ascendente	<b>Tipo Medición:</b>	Eficacia		

### Indicadores de Desempeño

Nombre del Indicador	Periodicidad del Cálculo	Avance Trimestral		Avance Semestral I
		I	II	
<b>De Resultados:</b> Porcentaje de conflictos laborales resueltos	Anual	N.A.	N.A.	N.A.



**Gobierno del  
Estado de Yucatán**

## **GOBIERNO DEL ESTADO DE YUCATÁN**

Seguimiento a los Indicadores de Desempeño 2011  
Asociados a la Estructura Funcional Programática  
II Trimestre y I Semestre

Ejercido (\$)

**FINALIDAD:** 01 GOBIERNO  
**PILAR:** 01.05 LEGALIDAD Y FORTALECIMIENTO DE LA SEGURIDAD  
**FUNCIÓN:** 01.05.02 JUSTICIA  
**SUBFUNCIÓN:** 01.05.02.01 IMPARTICIÓN DE JUSTICIA  
**PROGRAMA:** 01.05.02.01.03 CONTENCIOSO ADMINISTRATIVO

664,492.69



Gobierno del  
Estado de Yucatán

## GOBIERNO DEL ESTADO DE YUCATÁN

Seguimiento a los Indicadores de Desempeño 2011  
Asociados a la Estructura Funcional Programática  
II Trimestre y I Semestre

Ejercido (\$)

**FINALIDAD:** 01 GOBIERNO  
**PILAR:** 01.05 LEGALIDAD Y FORTALECIMIENTO DE LA SEGURIDAD  
**FUNCIÓN:** 01.05.02 JUSTICIA  
**SUBFUNCIÓN:** 01.05.02.01 IMPARTICIÓN DE JUSTICIA  
**PROGRAMA:** 01.05.02.01.05 INFRAESTRUCTURA Y EQUIPAMIENTO EN MATERIA DE IMPARTICIÓN DE JUSTICIA

1,303,571.00

### Metadatos de los indicadores

<b>Nombre:</b>	Porcentaje de controversias que se solucionan por medios alternativos				
<b>Definición:</b>	Se refiere a la proporción de controversias que obtuvieron una resolución por medios alternativos con respecto a las presentadas.				
<b>Fórmula:</b>	(B/C)*100	<b>Periodicidad del Cálculo:</b>	Trimestral	<b>Ambito de Medición:</b>	Servicios/productos
<b>Tendencia:</b>	Ascendente	<b>Tipo Medición:</b>	Eficacia		

### Indicadores de Desempeño

Nombre del Indicador	Periodicidad del Cálculo	Avance Trimestral		Avance Semestral I
		I	II	
<b>De Resultados:</b> Porcentaje de controversias que se solucionan por medios alternativos	Trimestral	0.00	0.00	0.00



**Gobierno del  
Estado de Yucatán**

## GOBIERNO DEL ESTADO DE YUCATÁN

Seguimiento a los Indicadores de Desempeño 2011  
Asociados a la Estructura Funcional Programática  
II Trimestre y I Semestre

FINALIDAD: 01 GOBIERNO  
PILAR: 01.05 LEGALIDAD Y FORTALECIMIENTO DE LA SEGURIDAD  
FUNCIÓN: 01.05.02 JUSTICIA  
SUBFUNCIÓN: 01.05.02.01 IMPARTICIÓN DE JUSTICIA  
PROGRAMA: 01.05.02.01.06 SERVICIOS ADMINISTRATIVOS

Ejercido (\$)

8,080,174.55



FINALIDAD: 01 GOBIERNO  
PILAR: 01.05 LEGALIDAD Y FORTALECIMIENTO DE LA SEGURIDAD  
FUNCIÓN: 01.05.02 JUSTICIA  
SUBFUNCIÓN: 01.05.02.02 PROCURACIÓN DE JUSTICIA  
PROGRAMA: 01.05.02.01 INVESTIGAR Y DETENER INFRACTORES

87,250,255.12

Metadatos de los indicadores

<b>Nombre:</b>	Tasa de controversias solucionadas con medios alternos de justicia por cada 100 mil habitantes			
<b>Definición:</b>	Indica el número de controversias solucioandas con medios alternos de justicia por cada 100 mil habitantes			
<b>Fórmula:</b>	(B/C)*D	<b>Periodicidad del Cálculo:</b>	Mensual	<b>Ambito de Medición:</b> Resultados corto plazo
<b>Tendencia:</b>	Constante	<b>Tipo Medición:</b>	Eficacia	
<b>Nombre:</b>	Tasa de averiguaciones previas remitidas a los juzgados especializados en justicia para adolescentes por cada 100 mil habitantes			
<b>Definición:</b>	Indica el número de averiguaciones previas remitadas a los juzgados especializados en justicia para adolescentes por cada 100 mil habitantes			
<b>Fórmula:</b>	(B/C)*D	<b>Periodicidad del Cálculo:</b>	Mensual	<b>Ambito de Medición:</b> Resultados corto plazo
<b>Tendencia:</b>	Constante	<b>Tipo Medición:</b>	Eficacia	
<b>Nombre:</b>	Tasa de averiguaciones previas consignadas por cada 100 mil habitantes			
<b>Definición:</b>	Mide la relación del número de averiguaciones previas consignadas con respecto a la población en grupos de 100,000 habitantes			
<b>Fórmula:</b>	(B/C)*D	<b>Periodicidad del Cálculo:</b>	Trimestral	<b>Ambito de Medición:</b> Servicios/productos
<b>Tendencia:</b>	Constante	<b>Tipo Medición:</b>	Eficacia	
<b>Nombre:</b>	Porcentaje de averiguaciones previas remitidas a los juzgados especializados en Justicia para Adolescentes			
<b>Definición:</b>	Mide la proporción de averiguaciones previas remitidas a los juzgados especializados en justicia para adolescentes respecto al total de averiguaciones previas iniciadas			
<b>Fórmula:</b>	(B/C)*100	<b>Periodicidad del Cálculo:</b>	Trimestral	<b>Ambito de Medición:</b> Resultados corto plazo
<b>Tendencia:</b>	Constante	<b>Tipo Medición:</b>	Eficacia	
<b>Nombre:</b>	Porcentaje de controversias solucionadas mediante justicia restaurativa			
<b>Definición:</b>	Mide la proporción de controversias resueltas mediante justicia restaurativa respecto a las controversias iniciadas en el un periodo dado			
<b>Fórmula:</b>	(B/C)*100	<b>Periodicidad del Cálculo:</b>	Trimestral	<b>Ambito de Medición:</b> Resultados corto plazo
<b>Tendencia:</b>	Ascendente	<b>Tipo Medición:</b>	Eficacia	

Indicadores de Desempeño

Nombre del Indicador	Periodicidad del Cálculo	Avance Trimestral		Avance Semestral I
		I	II	
<b>De Resultados:</b>				
Tasa de controversias solucionadas con medios alternos de justicia por cada 100 mil habitantes	Mensual	6.00	8.00	14.00
Tasa de averiguaciones previas remitidas a los juzgados especializados en justicia para adolescente: por cada 100 mil habitantes	Mensual	3.00	2.00	5.00
Tasa de averiguaciones previas consignadas por cada 100 mil habitantes	Trimestral	52.00	49.00	101.00
Porcentaje de averiguaciones previas remitidas a los juzgados especializados en Justicia par: Adolescentes	Trimestral	30.00	21.00	25.00
Porcentaje de controversias solucionadas mediante justicia restaurativa	Trimestral	69.00	76.00	73.00



Gobierno del  
Estado de Yucatán

## GOBIERNO DEL ESTADO DE YUCATÁN

Seguimiento a los Indicadores de Desempeño 2011  
Asociados a la Estructura Funcional Programática  
II Trimestre y I Semestre

Ejercido (\$)

FINALIDAD: 01 GOBIERNO  
PILAR: 01.05 LEGALIDAD Y FORTALECIMIENTO DE LA SEGURIDAD  
FUNCIÓN: 01.05.02 JUSTICIA  
SUBFUNCIÓN: 01.05.02.02 PROCURACIÓN DE JUSTICIA  
PROGRAMA: 01.05.02.02.02 INTERVENIR EN LITIGIOS

1,159,818.64

### Metadatos de los indicadores

<b>Nombre:</b>	Tasa de sentencias condenatorias por cada 100 mil habitantes				
<b>Definición:</b>	Mide la relación de sentencias condenatorias respecto al total de la población en grupos de 100 mil habitantes				
<b>Fórmula:</b>	(B/C)*D	<b>Periodicidad del Cálculo:</b>	Trimestral	<b>Ambito de Medición:</b>	Resultados corto plazo
<b>Tendencia:</b>	Constante	<b>Tipo Medición:</b>	Eficacia		

### Indicadores de Desempeño

Nombre del Indicador	Periodicidad del Cálculo	Avance Trimestral		Avance Semestral I
		I	II	
<b>De Resultados:</b> Tasa de sentencias condenatorias por cada 100 mil habitantes	Trimestral	15.00	19.00	33.00



FINALIDAD: 01 GOBIERNO  
 PILAR: 01.05 LEGALIDAD Y FORTALECIMIENTO DE LA SEGURIDAD  
 FUNCIÓN: 01.05.02 JUSTICIA  
 SUBFUNCIÓN: 01.05.02.02 PROCURACIÓN DE JUSTICIA  
 PROGRAMA: 01.05.02.02.03 INFRAESTRUCTURA Y EQUIPAMIENTO EN MATERIA DE PROCURACIÓN DE JUSTICIA

1,468,957.00

Metadatos de los indicadores

<b>Nombre:</b>	Promedio de averiguaciones previas iniciadas por agencia del Ministerio Público			
<b>Definición:</b>	Indica la relación ente el total de averiguaciones previas iniciadas y el número de agencias del Ministerio Público			
<b>Fórmula:</b>	B/C	<b>Periodicidad del Cálculo:</b>	Mensual	<b>Ambito de Medición:</b> Resultados corto plazo
<b>Tendencia:</b>	Constante	<b>Tipo Medición:</b>	Eficiencia	

<b>Nombre:</b>	Variación porcentual de la capacidad instalada			
<b>Definición:</b>	Mide el cambio porcentual de la capacidad instalada por la infraestructura existente actual, necesaria para la prestación de un servicio, respecto a la capacidad instalada en un periodo base o anterior			
<b>Fórmula:</b>	(B-C)/C	<b>Periodicidad del Cálculo:</b>	Trimestral	<b>Ambito de Medición:</b> Servicios/productos
<b>Tendencia:</b>	Ascendente	<b>Tipo Medición:</b>	Calidad	

Indicadores de Desempeño

Nombre del Indicador	Periodicidad del Cálculo	Avance Trimestral		Avance Semestral I
		I	II	
<b>De Resultados:</b>				
Promedio de averiguaciones previas iniciadas por agencia del Ministerio Público	Mensual	419.00	435.00	854.00
Variación porcentual de la capacidad instalada	Trimestral	27.00	27.00	27.00



**Gobierno del  
Estado de Yucatán**

## **GOBIERNO DEL ESTADO DE YUCATÁN**

Seguimiento a los Indicadores de Desempeño 2011  
Asociados a la Estructura Funcional Programática  
II Trimestre y I Semestre

**FINALIDAD:** 01 GOBIERNO  
**PILAR:** 01.05 LEGALIDAD Y FORTALECIMIENTO DE LA SEGURIDAD  
**FUNCIÓN:** 01.05.02 JUSTICIA  
**SUBFUNCIÓN:** 01.05.02.02 PROCURACIÓN DE JUSTICIA  
**PROGRAMA:** 01.05.02.02.04 SERVICIOS ADMINISTRATIVOS

Ejercido (\$)

17,526,833.32



FINALIDAD: 01 GOBIERNO  
 PILAR: 01.05 LEGALIDAD Y FORTALECIMIENTO DE LA SEGURIDAD  
 FUNCIÓN: 01.05.02 JUSTICIA  
 SUBFUNCIÓN: 01.05.02.03 GARANTIZAR EL RESPETO A LOS DERECHOS HUMANOS  
 PROGRAMA: 01.05.02.03.01 RESPETO A LOS DERECHOS HUMANOS

6,646,930.82

Metadatos de los indicadores

<b>Nombre:</b>	Variación porcentual de quejas contra entidades o servidores públicos			
<b>Definición:</b>	Mide la proporción de quejas contra entidades o servidores públicos en un periodo actual respecto a un periodo anterior			
<b>Fórmula:</b>	(B-C)/C	<b>Periodicidad del Cálculo:</b>	Trimestral	<b>Ambito de Medición:</b> Resultados corto plazo
<b>Tendencia:</b>	Descendente	<b>Tipo Medición:</b>	Eficacia	

<b>Nombre:</b>	Tasa de personas que presentaron denuncias por presunta violación a los derechos humanos			
<b>Definición:</b>	Mide la relación de personas que presentan quejas o denuncias por presunta violación a sus derechos humanos respecto al total de la población por cada 1,000 habitantes			
<b>Fórmula:</b>	(B/C)*D	<b>Periodicidad del Cálculo:</b>	Trimestral	<b>Ambito de Medición:</b> Resultados corto plazo
<b>Tendencia:</b>	Ascendente	<b>Tipo Medición:</b>	Eficacia	

Indicadores de Desempeño

Nombre del Indicador	Periodicidad del Cálculo	Avance Trimestral		Avance Semestral I
		I	II	
<b>De Resultados:</b>				
Variación porcentual de quejas contra entidades o servidores públicos	Trimestral	271.00	23.18	94.84
Tasa de personas que presentaron denuncias por presunta violación a los derechos humanos	Trimestral	0.17	0.10	0.27



**Gobierno del  
Estado de Yucatán**

## **GOBIERNO DEL ESTADO DE YUCATÁN**

Seguimiento a los Indicadores de Desempeño 2011  
Asociados a la Estructura Funcional Programática  
II Trimestre y I Semestre

Ejercido (\$)

**FINALIDAD:** 01 GOBIERNO  
**PILAR:** 01.05 LEGALIDAD Y FORTALECIMIENTO DE LA SEGURIDAD  
**FUNCIÓN:** 01.05.02 JUSTICIA  
**SUBFUNCIÓN:** 01.05.02.03 GARANTIZAR EL RESPETO A LOS DERECHOS HUMANOS  
**PROGRAMA:** 01.05.02.03.02 SERVICIOS ADMINISTRATIVOS

11,924.67



FINALIDAD: 01 GOBIERNO  
 PILAR: 01.05 LEGALIDAD Y FORTALECIMIENTO DE LA SEGURIDAD  
 FUNCIÓN: 01.05.02 JUSTICIA  
 SUBFUNCIÓN: 01.05.02.04 READAPTACIÓN SOCIAL  
 PROGRAMA: 01.05.02.04.01 CORRECCIÓN DE CONDUCTAS ANTISOCIALES

67,890,844.13

Metadatos de los indicadores

<b>Nombre:</b>	Porcentaje de internos sentenciados sujetos a programas de reinserción social			
<b>Definición:</b>	Mide la proporción de internos sentenciados participantes en actividades laborales, deportivas y educativas como parte de su readaptación social en los Ceresos			
<b>Fórmula:</b>	(B/C)*100	<b>Periodicidad del Cálculo:</b>	Trimestral	<b>Ambito de Medición:</b> Servicios/productos
<b>Tendencia:</b>	Constante	<b>Tipo Medición:</b>	Eficacia	

<b>Nombre:</b>	Tasa de reincidencia en adolescentes			
<b>Definición:</b>	Mide la relación de ingreso de reincidentes en el año respecto al total de ingresos a un centro de medidas o de readaptación			
<b>Fórmula:</b>	(B/C)*D	<b>Periodicidad del Cálculo:</b>	Trimestral	<b>Ambito de Medición:</b> Resultados corto plazo
<b>Tendencia:</b>	Descendente	<b>Tipo Medición:</b>	Eficacia	

Indicadores de Desempeño

Nombre del Indicador	Periodicidad del Cálculo	Avance Trimestral		Avance Semestral I
		I	II	
<b>De Resultados:</b>				
Porcentaje de internos sentenciados sujetos a programas de reinserción social	Trimestral	54.00	59.00	56.00
Tasa de reincidencia en adolescentes	Trimestral	0.00	0.00	0.00



Gobierno del  
Estado de Yucatán

# GOBIERNO DEL ESTADO DE YUCATÁN

Seguimiento a los Indicadores de Desempeño 2011  
Asociados a la Estructura Funcional Programática  
II Trimestre y I Semestre

Ejercido (\$)

**FINALIDAD:** 01 GOBIERNO  
**PILAR:** 01.05 LEGALIDAD Y FORTALECIMIENTO DE LA SEGURIDAD  
**FUNCIÓN:** 01.05.02 JUSTICIA  
**SUBFUNCIÓN:** 01.05.02.04 READAPTACIÓN SOCIAL  
**PROGRAMA:** 01.05.02.04.02 INFRAESTRUCTURA Y EQUIPAMIENTO DE CENTROS DE READAPTACIÓN SOCIAL

8,854,439.89

## Metadatos de los indicadores

<b>Nombre:</b>	Tasa de hacinamiento penitenciario			
<b>Definición:</b>	Mide el deficit de cupos en las cárceles respecto a la capacidad existente en los centros carcelarios			
<b>Fórmula:</b>	(B/C)*D	<b>Periodicidad del Cálculo:</b>	Anual	<b>Ambito de Medición:</b> Resultados corto plazo
<b>Tendencia:</b>	Descendente	<b>Tipo Medición:</b>	Eficacia	

## Indicadores de Desempeño

Nombre del Indicador	Periodicidad del Cálculo	Avance Trimestral		Avance Semestral I
		I	II	
<b>De Resultados:</b> Tasa de hacinamiento penitenciario	Anual	N.A.	N.A.	N.A.



**Gobierno del  
Estado de Yucatán**

## GOBIERNO DEL ESTADO DE YUCATÁN

Seguimiento a los Indicadores de Desempeño 2011  
Asociados a la Estructura Funcional Programática  
II Trimestre y I Semestre

Ejercido (\$)

FINALIDAD: 01 GOBIERNO  
PILAR: 01.05 LEGALIDAD Y FORTALECIMIENTO DE LA SEGURIDAD  
FUNCIÓN: 01.05.02 JUSTICIA  
SUBFUNCIÓN: 01.05.02.04 READAPTACIÓN SOCIAL  
PROGRAMA: 01.05.02.04.03 SERVICIOS ADMINISTRATIVOS

99,750.29



FINALIDAD: 01 GOBIERNO  
 PILAR: 01.05 LEGALIDAD Y FORTALECIMIENTO DE LA SEGURIDAD  
 FUNCIÓN: 01.05.07 ASUNTOS DE ORDEN PÚBLICO Y SEGURIDAD  
 SUBFUNCIÓN: 01.05.07.01 SEGURIDAD PÚBLICA  
 PROGRAMA: 01.05.07.01.01 PREVENCIÓN DEL DELITO

195,960,747.56

Metadatos de los indicadores

<b>Nombre:</b>	Tasa de delitos por cada 100 mil habitantes			
<b>Definición:</b>	Indica el número de delitos por cada 100 mil habitantes.			
<b>Fórmula:</b>	(B/C)*D	<b>Periodicidad del Cálculo:</b>	Mensual	<b>Ambito de Medición:</b> Resultados corto plazo
<b>Tendencia:</b>	Descendente	<b>Tipo Medición:</b>	Eficacia	
<b>Nombre:</b>	Variación porcentual de las detenciones realizadas			
<b>Definición:</b>	Mide el cambio en porcentaje de las detenciones del periodo actual respecto a las realizadas en un periodo base o anterior			
<b>Fórmula:</b>	(B-C)/C	<b>Periodicidad del Cálculo:</b>	Trimestral	<b>Ambito de Medición:</b> Servicios/productos
<b>Tendencia:</b>	Ascendente	<b>Tipo Medición:</b>	Eficacia	
<b>Nombre:</b>	Tasa de consignación delictiva			
<b>Definición:</b>	Mide la razón de consignados por cada cien detenidos.			
<b>Fórmula:</b>	(B/C)*D	<b>Periodicidad del Cálculo:</b>	Trimestral	<b>Ambito de Medición:</b> Resultados corto plazo
<b>Tendencia:</b>	Ascendente	<b>Tipo Medición:</b>	Eficiencia	

Indicadores de Desempeño

Nombre del Indicador	Periodicidad del Cálculo	Avance Trimestral		Avance Semestral I
		I	II	
<b>De Resultados:</b>				
Tasa de delitos por cada 100 mil habitantes	Mensual	649.00	670.00	1,319.00
Variación porcentual de las detenciones realizadas	Trimestral	-2.80	9.90	0.41
Tasa de consignación delictiva	Trimestral	27.45	28.82	28.17



Gobierno del  
Estado de Yucatán

## GOBIERNO DEL ESTADO DE YUCATÁN

Seguimiento a los Indicadores de Desempeño 2011  
Asociados a la Estructura Funcional Programática  
II Trimestre y I Semestre

Ejercido (\$)

FINALIDAD: 01 GOBIERNO  
PILAR: 01.05 LEGALIDAD Y FORTALECIMIENTO DE LA SEGURIDAD  
FUNCIÓN: 01.05.07 ASUNTOS DE ORDEN PÚBLICO Y SEGURIDAD  
SUBFUNCIÓN: 01.05.07.01 SEGURIDAD PÚBLICA  
PROGRAMA: 01.05.07.01.02 INFRAESTRUCTURA Y EQUIPAMIENTO PARA LA SEGURIDAD PÚBLICA

41,229,234.33

### Indicadores de Desempeño

Nombre del Indicador	Periodicidad del Cálculo	Avance Trimestral		Avance Semestral I
		I	II	
N.D.				



**Gobierno del  
Estado de Yucatán**

## **GOBIERNO DEL ESTADO DE YUCATÁN**

Seguimiento a los Indicadores de Desempeño 2011  
Asociados a la Estructura Funcional Programática  
II Trimestre y I Semestre

**FINALIDAD:** 01 GOBIERNO  
**PILAR:** 01.05 LEGALIDAD Y FORTALECIMIENTO DE LA SEGURIDAD  
**FUNCIÓN:** 01.05.07 ASUNTOS DE ORDEN PÚBLICO Y SEGURIDAD  
**SUBFUNCIÓN:** 01.05.07.01 SEGURIDAD PÚBLICA  
**PROGRAMA:** 01.05.07.01.03 SERVICIOS ADMINISTRATIVOS

Ejercido (\$)

223,500,000.86



Gobierno del  
Estado de Yucatán

# GOBIERNO DEL ESTADO DE YUCATÁN

Seguimiento a los Indicadores de Desempeño 2011  
Asociados a la Estructura Funcional Programática  
II Trimestre y I Semestre

Ejercido (\$)

FINALIDAD: 01 GOBIERNO  
 PILAR: 01.05 LEGALIDAD Y FORTALECIMIENTO DE LA SEGURIDAD  
 FUNCIÓN: 01.05.07 ASUNTOS DE ORDEN PÚBLICO Y SEGURIDAD  
 SUBFUNCIÓN: 01.05.07.02 PROTECCIÓN CIVIL  
 PROGRAMA: 01.05.07.02.01 PROTECCIÓN CIVIL Y AUXILIO EN CONTINGENCIAS AMBIENTALES

29,185,048.49

## Metadatos de los indicadores

<b>Nombre:</b>	Porcentaje de municipios líderes en protección civil y en la cultura de promoción			
<b>Definición:</b>	Mide la proporción de municipios en estatus verde en materia de protección civil y promoción de la cultura de protección de acuerdo con lo señalado por la agenda de lo local			
<b>Fórmula:</b>	(B/C)*100	<b>Periodicidad del Cálculo:</b>	Trimestral	<b>Ambito de Medición:</b> Resultados corto plazo
<b>Tendencia:</b>	Ascendente	<b>Tipo Medición:</b>	Eficacia	

## Indicadores de Desempeño

Nombre del Indicador	Periodicidad del Cálculo	Avance Trimestral		Avance Semestral I
		I	II	
<b>De Resultados:</b> Porcentaje de municipios líderes en protección civil y en la cultura de promoción	Trimestral	35.00	35.00	35.00



FINALIDAD: 01 GOBIERNO  
 PILAR: 01.06 GOBIERNO DE CALIDAD  
 FUNCIÓN: 01.06.03 COORDINACIÓN DE LA POLÍTICA DE GOBIERNO  
 SUBFUNCIÓN: 01.06.03.01 DEFINIR LAS POLÍTICAS PÚBLICAS  
 PROGRAMA: 01.06.03.01.01 COORDINAR Y CONDUCIR EL SISTEMA ESTATAL DE PLANEACIÓN

31,830,633.96

Metadatos de los indicadores

<b>Nombre:</b>	Número de programas de mediano plazo publicados			
<b>Definición:</b>	Se refiere al número de programas de mediano plazo publicados en el Diario Oficial.			
<b>Fórmula:</b>	A	<b>Periodicidad del Cálculo:</b>	Trimestral	<b>Ambito de Medición:</b> Servicios/productos
<b>Tendencia:</b>	Ascendente	<b>Tipo Medición:</b>	Eficacia	

<b>Nombre:</b>	Índice de calidad del sistema de indicadores			
<b>Definición:</b>	Se refiere a que proporción de los indicadores en el sistema poseen los atributos de congruencia interna, congruencia externa, especificidad, oportunidad, sistematicidad y sencillez.			
<b>Fórmula:</b>	(B/C)*100	<b>Periodicidad del Cálculo:</b>	Anual	<b>Ambito de Medición:</b> Resultados corto plazo
<b>Tendencia:</b>	Ascendente	<b>Tipo Medición:</b>	Calidad	

Indicadores de Desempeño

Nombre del Indicador	Periodicidad del Cálculo	Avance Trimestral		Avance Semestral I
		I	II	
<b>De Resultados:</b>				
Número de programas de mediano plazo publicados	Trimestral	2.00	2.00	4.00
Índice de calidad del sistema de indicadores	Anual	N.A.	N.A.	N.A.



FINALIDAD: 01 GOBIERNO  
 PILAR: 01.06 GOBIERNO DE CALIDAD  
 FUNCIÓN: 01.06.03 COORDINACIÓN DE LA POLÍTICA DE GOBIERNO  
 SUBFUNCIÓN: 01.06.03.02 CONDUCIR LAS RELACIONES CON LOS NIVELES DE GOBIERNO FEDERAL, ESTATAL Y MUNICIPAL  
 PROGRAMA: 01.06.03.02.01 CONCERTACIÓN Y COORDINACIÓN CON OTROS NIVELES DE GOBIERNO FEDERAL, ESTATAL Y MUNICIPAL

12,840,490.05

Metadatos de los indicadores

<b>Nombre:</b>	Promedio de convenios municipales			
<b>Definición:</b>	Se refiere a la la media aritmética de convenios firmados entre los municipios y el gobierno del Estado.			
<b>Fórmula:</b>	B/C	<b>Periodicidad del Cálculo:</b>	Trimestral	<b>Ambito de Medición:</b> Actividades
<b>Tendencia:</b>	Ascendente	<b>Tipo Medición:</b>	Eficacia	

<b>Nombre:</b>	Número de acuerdos establecidos			
<b>Definición:</b>	Mide el fortalecimiento institucional logrado a través de acuerdos establecidos, entre los representantes de instituciones.			
<b>Fórmula:</b>	A	<b>Periodicidad del Cálculo:</b>	Trimestral	<b>Ambito de Medición:</b> Actividades
<b>Tendencia:</b>	Ascendente	<b>Tipo Medición:</b>	Eficacia	

Indicadores de Desempeño

Nombre del Indicador	Periodicidad del Cálculo	Avance Trimestral		Avance Semestral I
		I	II	
<b>De Resultados:</b>				
Promedio de convenios municipales	Trimestral	57.00	28.00	85.00
Número de acuerdos establecidos	Trimestral	49.00	0.00	49.00



FINALIDAD: 01 GOBIERNO  
 PILAR: 01.06 GOBIERNO DE CALIDAD  
 FUNCIÓN: 01.06.03 COORDINACIÓN DE LA POLÍTICA DE GOBIERNO  
 SUBFUNCIÓN: 01.06.03.04 FORTALECER LAS RELACIONES CON LA CIUDADANÍA Y LAS ORGANIZACIONES SOCIALES Y POLÍTICAS  
 PROGRAMA: 01.06.03.04.01 PARTICIPACIÓN SOCIAL

126,542,564.80

Metadatos de los indicadores

<b>Nombre:</b>	Número de asambleas del COPLADE			
<b>Definición:</b>	Mide el número de asambleas sectoriales, regionales y municipales realizadas en un periodo de tiempo.			
<b>Fórmula:</b>	A	<b>Periodicidad del Cálculo:</b>	Trimestral	<b>Ambito de Medición:</b> Servicios/productos
<b>Tendencia:</b>	Ascendente	<b>Tipo Medición:</b>	Eficacia	
<b>Nombre:</b>	Índice de difusión de la acción gubernamental			
<b>Definición:</b>	Mide cuántas veces un boletín, campaña o entrevista emitida es difundida a la población a través de un medio de comunicación			
<b>Fórmula:</b>	B/C	<b>Periodicidad del Cálculo:</b>	Trimestral	<b>Ambito de Medición:</b> Servicios/productos
<b>Tendencia:</b>	Ascendente	<b>Tipo Medición:</b>	Eficacia	
<b>Nombre:</b>	Número de proyectos de iniciativa registrados			
<b>Definición:</b>	Se refiere a los proyectos de iniciativas de la ciudadanía registrados			
<b>Fórmula:</b>	A	<b>Periodicidad del Cálculo:</b>	Trimestral	<b>Ambito de Medición:</b> Resultados corto plazo
<b>Tendencia:</b>	Ascendente	<b>Tipo Medición:</b>	Eficacia	

Indicadores de Desempeño

Nombre del Indicador	Periodicidad del Cálculo	Avance Trimestral		Avance Semestral I
		I	II	
<b>De Resultados:</b>				
Número de asambleas del COPLADE	Trimestral	21.00	21.00	42.00
Índice de difusión de la acción gubernamental	Trimestral	0.75	0.70	0.73
Número de proyectos de iniciativa registrados	Trimestral	53.00	0.00	53.00



FINALIDAD: 01 GOBIERNO  
 PILAR: 01.06 GOBIERNO DE CALIDAD  
 FUNCIÓN: 01.06.03 COORDINACIÓN DE LA POLÍTICA DE GOBIERNO  
 SUBFUNCIÓN: 01.06.03.05 PROPORCIONAR SERVICIOS REGISTRALES  
 PROGRAMA: 01.06.03.05.01 MODERNIZACIÓN DE LOS SERVICIOS REGISTRALES

37,890,424.56

Metadatos de los indicadores

<b>Nombre:</b>	Porcentaje de personas con certeza registral			
<b>Definición:</b>	Se refiere a que proporción de personas se encuentran registradas en la base de datos del Registro Civil.			
<b>Fórmula:</b>	(B/C)*100	<b>Periodicidad del Cálculo:</b>	Trimestral	<b>Ambito de Medición:</b> Resultados corto plazo
<b>Tendencia:</b>	Ascendente	<b>Tipo Medición:</b>	Eficacia	
<b>Nombre:</b>	Tiempo promedio por acto registral			
<b>Definición:</b>	Se refiere al tiempo promedio de atención de los servicios			
<b>Fórmula:</b>	B/C	<b>Periodicidad del Cálculo:</b>	Trimestral	<b>Ambito de Medición:</b> Resultados corto plazo
<b>Tendencia:</b>	Descendente	<b>Tipo Medición:</b>	Calidad	
<b>Nombre:</b>	Porcentaje de predios regulares			
<b>Definición:</b>	Se refiere a que proporción de predios poseen títulos de propiedad en un área geográfica.			
<b>Fórmula:</b>	(B/C)*100	<b>Periodicidad del Cálculo:</b>	Trimestral	<b>Ambito de Medición:</b> Resultados corto plazo
<b>Tendencia:</b>	Ascendente	<b>Tipo Medición:</b>	Eficacia	

Indicadores de Desempeño

Nombre del Indicador	Periodicidad del Cálculo	Avance Trimestral		Avance Semestral I
		I	II	
<b>De Resultados:</b>				
Porcentaje de personas con certeza registral	Trimestral	1.00	80.00	80.00
Tiempo promedio por acto registral	Trimestral	2.00	2.00	2.00
Porcentaje de predios regulares	Trimestral	2.00	5.00	5.00



FINALIDAD: 01 GOBIERNO  
 PILAR: 01.06 GOBIERNO DE CALIDAD  
 FUNCIÓN: 01.06.05 ASUNTOS FINANCIEROS Y HACENDARIOS  
 SUBFUNCIÓN: 01.06.05.01 ADMINISTRAR LOS INGRESOS  
 PROGRAMA: 01.06.05.01.01 FORTALECIMIENTO DE LA ADMINISTRACIÓN TRIBUTARIA

57,858,083.59

Metadatos de los indicadores

<b>Nombre:</b>	Variación porcentual de recaudación			
<b>Definición:</b>	Mide el cambio porcentual en la recaudación del periodo actual con respecto a un año base o periodo anterior			
<b>Fórmula:</b>	(B-C)/C	<b>Periodicidad del Cálculo:</b>	Trimestral	<b>Ambito de Medición:</b> Resultados corto plazo
<b>Tendencia:</b>	Ascendente	<b>Tipo Medición:</b>	Eficacia	

Indicadores de Desempeño

Nombre del Indicador	Periodicidad del Cálculo	Avance Trimestral		Avance Semestral I
		I	II	
<b>De Resultados:</b> Variación porcentual de recaudación	Trimestral	1.50	1.50	3.00



FINALIDAD: 01 GOBIERNO  
 PILAR: 01.06 GOBIERNO DE CALIDAD  
 FUNCIÓN: 01.06.05 ASUNTOS FINANCIEROS Y HACENDARIOS  
 SUBFUNCIÓN: 01.06.05.01 ADMINISTRAR LOS INGRESOS  
 PROGRAMA: 01.06.05.01.02 FORTALECIMIENTO DEL PATRIMONIO DE LAS ENTIDADES

0.00

Metadatos de los indicadores

<b>Nombre:</b>	Utilidad neta anual			
<b>Definición:</b>	Mide las ganancias netas de la operación anual de la entidad en el año fiscal			
<b>Fórmula:</b>	B-C	<b>Periodicidad del Cálculo:</b>	Anual	<b>Ambito de Medición:</b> Resultados corto plazo
<b>Tendencia:</b>	Ascendente	<b>Tipo Medición:</b>	Eficacia	

Indicadores de Desempeño

Nombre del Indicador	Periodicidad del Cálculo	Avance Trimestral		Avance Semestral I
		I	II	
<b>De Resultados:</b> Utilidad neta anual	Anual	N.A.	N.A.	N.A.



FINALIDAD: 01 GOBIERNO  
 PILAR: 01.06 GOBIERNO DE CALIDAD  
 FUNCIÓN: 01.06.05 ASUNTOS FINANCIEROS Y HACENDARIOS  
 SUBFUNCIÓN: 01.06.05.02 ADMINISTRAR EL GASTO PÚBLICO  
 PROGRAMA: 01.06.05.02.01 IMPLANTACIÓN DEL PRESUPUESTO POR RESULTADOS

44,412,074.24

Metadatos de los indicadores

<b>Nombre:</b>	Porcentaje de presupuesto asignado a programas estratégicos institucionales			
<b>Definición:</b>	Mide la proporción del gasto que se asigna a programas estratégicos institucionales con respecto al presupuesto total.			
<b>Fórmula:</b>	(B/C)*100	<b>Periodicidad del Cálculo:</b>	Anual	<b>Ambito de Medición:</b> Servicios/productos
<b>Tendencia:</b>	Ascendente	<b>Tipo Medición:</b>	Eficacia	

<b>Nombre:</b>	Porcentaje del gasto en inversión			
<b>Definición:</b>	Proporción que se destina a la inversión física en comparación con los ingresos disponibles.			
<b>Fórmula:</b>	(B/C)*100	<b>Periodicidad del Cálculo:</b>	Trimestral	<b>Ambito de Medición:</b> Resultados corto plazo
<b>Tendencia:</b>	Ascendente	<b>Tipo Medición:</b>	Eficacia	

Indicadores de Desempeño

Nombre del Indicador	Periodicidad del Cálculo	Avance Trimestral		Avance Semestral I
		I	II	
<b>De Resultados:</b>				
Porcentaje de presupuesto asignado a programas estratégicos institucionales	Anual	N.A.	N.A.	N.A.
Porcentaje del gasto en inversión	Trimestral	0.00	0.00	0.00



**Gobierno del  
Estado de Yucatán**

## **GOBIERNO DEL ESTADO DE YUCATÁN**

Seguimiento a los Indicadores de Desempeño 2011  
Asociados a la Estructura Funcional Programática  
II Trimestre y I Semestre

**FINALIDAD:** 01 GOBIERNO  
**PILAR:** 01.06 GOBIERNO DE CALIDAD  
**FUNCIÓN:** 01.06.05 ASUNTOS FINANCIEROS Y HACENDARIOS  
**SUBFUNCIÓN:** 01.06.05.02 ADMINISTRAR EL GASTO PÚBLICO  
**PROGRAMA:** 01.06.05.02.02 SERVICIOS ADMINISTRATIVOS

Ejercido (\$)

1,359,209.01



FINALIDAD: 01 GOBIERNO  
PILAR: 01.06 GOBIERNO DE CALIDAD  
FUNCIÓN: 01.06.05 ASUNTOS FINANCIEROS Y HACENDARIOS  
SUBFUNCIÓN: 01.06.05.04 CONTROLAR Y EVALUAR LAS FINANZAS Y LA GESTIÓN PÚBLICA  
PROGRAMA: 01.06.05.04.01 SEGUIMIENTO Y EVALUACIÓN DE LA GESTIÓN

17,978,543.00

Metadatos de los indicadores

<b>Nombre:</b>	Porcentaje de observaciones solventadas en los plazos establecidos para el sector paraestatal			
<b>Definición:</b>	Mide el grado de solventación de las observaciones de auditorías con relación a las observaciones determinadas en los plazos establecidos.			
<b>Fórmula:</b>	(B/C)*100	<b>Periodicidad del Cálculo:</b>	Anual	<b>Ambito de Medición:</b> Servicios/productos
<b>Tendencia:</b>	Ascendente	<b>Tipo Medición:</b>	Eficacia	
<b>Nombre:</b>	Porcentaje de observaciones solventadas en los plazos establecidos para el sector centralizado			
<b>Definición:</b>	Mide el grado de solventación de las observaciones de auditorías con relación a las observaciones determinadas en los plazos establecidos. A partir del 2010 únicamente se llevan a cabo revisiones de control interno, pero se reporta los resultados de la última auditoría correspondiente.			
<b>Fórmula:</b>	(B/C)*100	<b>Periodicidad del Cálculo:</b>	Semestral	<b>Ambito de Medición:</b> Servicios/productos
<b>Tendencia:</b>	Ascendente	<b>Tipo Medición:</b>	Eficacia	
<b>Nombre:</b>	Porcentaje de impugnaciones contra resoluciones emitidas atendidas			
<b>Definición:</b>	Mide la proporción de impugnaciones contra resoluciones emitidas atendidas.			
<b>Fórmula:</b>	(B/C)*100	<b>Periodicidad del Cálculo:</b>	Trimestral	<b>Ambito de Medición:</b> Servicios/productos
<b>Tendencia:</b>	Constante	<b>Tipo Medición:</b>	Eficacia	
<b>Nombre:</b>	Porcentaje de resoluciones de responsabilidad emitidas			
<b>Definición:</b>	Mide la proporción de procedimientos de responsabilidad administrativa resueltos respecto al total de procedimientos iniciados			
<b>Fórmula:</b>	(B/C)*100	<b>Periodicidad del Cálculo:</b>	Trimestral	<b>Ambito de Medición:</b> Servicios/productos
<b>Tendencia:</b>	Constante	<b>Tipo Medición:</b>	Eficacia	
<b>Nombre:</b>	Porcentaje de inconformidades por actos de procedimientos de contratación resueltas			
<b>Definición:</b>	Mide la proporción de inconformidades contra actos de licitaciones de las dependencias y entidades que son resueltas respecto al total de las que se promueven			
<b>Fórmula:</b>	(B/C)*100	<b>Periodicidad del Cálculo:</b>	Trimestral	<b>Ambito de Medición:</b> Servicios/productos
<b>Tendencia:</b>	Constante	<b>Tipo Medición:</b>	Eficacia	

Indicadores de Desempeño

Nombre del Indicador	Periodicidad del Cálculo	Avance Trimestral		Avance Semestral I
		I	II	
<b>De Resultados:</b>				
Porcentaje de observaciones solventadas en los plazos establecidos para el sector paraestatal	Anual	N.A.	N.A.	N.A.
Porcentaje de observaciones solventadas en los plazos establecidos para el sector centralizado	Semestral	N.A.	100.00	100.00
Porcentaje de impugnaciones contra resoluciones emitidas atendidas	Trimestral	24.00	10.00	40.00
Porcentaje de resoluciones de responsabilidad emitidas	Trimestral	40.00	36.25	76.25
Porcentaje de inconformidades por actos de procedimientos de contratación resueltas	Trimestral	0.00	25.00	25.00



FINALIDAD: 01 GOBIERNO  
 PILAR: 01.06 GOBIERNO DE CALIDAD  
 FUNCIÓN: 01.06.05 ASUNTOS FINANCIEROS Y HACENDARIOS  
 SUBFUNCIÓN: 01.06.05.04 CONTROLAR Y EVALUAR LAS FINANZAS Y LA GESTIÓN PÚBLICA  
 PROGRAMA: 01.06.05.04.02 FORTALECIMIENTO DE LA TRANSPARENCIA Y RENDICIÓN DE CUENTAS

3,893,095.35

Metadatos de los indicadores

<b>Nombre:</b>	Índice de corrupción y buen gobierno			
<b>Definición:</b>	Mide el porcentaje de servicios prestados por el gobierno que fueron afectados por la corrupción.			
<b>Fórmula:</b>	A	<b>Periodicidad del Cálculo:</b>	Anual	<b>Ambito de Medición:</b> Resultados corto plazo
<b>Tendencia:</b>	Descendente	<b>Tipo Medición:</b>	Eficacia	
<b>Nombre:</b>	Porcentaje de resoluciones cumplidas			
<b>Definición:</b>	Mide el porcentaje de resoluciones en donde los particulares declaran su satisfacción por el cumplimiento a las resoluciones emitidas en los recursos de inconformidad			
<b>Fórmula:</b>	(B/C)*100	<b>Periodicidad del Cálculo:</b>	Mensual	<b>Ambito de Medición:</b> Servicios/productos
<b>Tendencia:</b>	Ascendente	<b>Tipo Medición:</b>	Calidad	
<b>Nombre:</b>	Variación porcentual de visitantes a la página Web			
<b>Definición:</b>	Mide el cambio porcentual en las visitas a la página Web del periodo actual con relación al periodo anterior.			
<b>Fórmula:</b>	(B-C)/C	<b>Periodicidad del Cálculo:</b>	Anual	<b>Ambito de Medición:</b> Servicios/productos
<b>Tendencia:</b>	Ascendente	<b>Tipo Medición:</b>	Eficacia	

Indicadores de Desempeño

Nombre del Indicador	Periodicidad del Cálculo	Avance Trimestral		Avance Semestral I
		I	II	
<b>De Resultados:</b>				
Índice de corrupción y buen gobierno	Anual	N.A.	N.A.	N.A.
Porcentaje de resoluciones cumplidas	Mensual	20.00	0.00	0.00
Variación porcentual de visitantes a la página Web	Anual	N.A.	N.A.	N.A.



**Gobierno del  
Estado de Yucatán**

## **GOBIERNO DEL ESTADO DE YUCATÁN**

Seguimiento a los Indicadores de Desempeño 2011  
Asociados a la Estructura Funcional Programática  
II Trimestre y I Semestre

**FINALIDAD:** 01 GOBIERNO  
**PILAR:** 01.06 GOBIERNO DE CALIDAD  
**FUNCIÓN:** 01.06.05 ASUNTOS FINANCIEROS Y HACENDARIOS  
**SUBFUNCIÓN:** 01.06.05.04 CONTROLAR Y EVALUAR LAS FINANZAS Y LA GESTIÓN PÚBLICA  
**PROGRAMA:** 01.06.05.04.03 SERVICIOS ADMINISTRATIVOS

Ejercido (\$)

20,820,799.29



FINALIDAD: 01 GOBIERNO  
 PILAR: 01.06 GOBIERNO DE CALIDAD  
 FUNCIÓN: 01.06.09 OTROS SERVICIOS GENERALES  
 SUBFUNCIÓN: 01.06.09.01 ADMINISTRAR LOS BIENES Y SERVICIOS PARA EL FUNCIONAMIENTO DEL SECTOR PÚBLICO  
 PROGRAMA: 01.06.09.01.01 ADMINISTRACIÓN EFICIENTE DE LOS RECURSOS INSTITUCIONALES

177,747,211.50

Metadatos de los indicadores

<b>Nombre:</b>	Tiempo efectivo de disponibilidad de la red del Poder Ejecutivo			
<b>Definición:</b>	Mide el tiempo efectivo disponible de la red al servicios público del Poder Ejecutivo.			
<b>Fórmula:</b>	(B/C)*100	<b>Periodicidad del Cálculo:</b>	Mensual	<b>Ambito de Medición:</b> Resultados corto plazo
<b>Tendencia:</b>	Ascendente	<b>Tipo Medición:</b>	Eficacia	
<b>Nombre:</b>	Porcentaje de procesos certificados			
<b>Definición:</b>	Mide el porcentaje de avance de los procesos certificados bajo la norma ISO 9001:2008 con relación al total de procesos existentes			
<b>Fórmula:</b>	(B/C)*100	<b>Periodicidad del Cálculo:</b>	Anual	<b>Ambito de Medición:</b> Servicios/productos
<b>Tendencia:</b>	Ascendente	<b>Tipo Medición:</b>	Eficacia	
<b>Nombre:</b>	Porcentaje de disponibilidad de la red estatal			
<b>Definición:</b>	Se refiere a la proporción de tiempo disponible de la red estatal respecto al tiempo real			
<b>Fórmula:</b>	(B/C)*100	<b>Periodicidad del Cálculo:</b>	Trimestral	<b>Ambito de Medición:</b> Servicios/productos
<b>Tendencia:</b>	Ascendente	<b>Tipo Medición:</b>	Eficacia	
<b>Nombre:</b>	Porcentaje de usuarios con equipo informático adecuado			
<b>Definición:</b>	Mide la proporción de usuarios cuyo equipo de cómputo cumple con los requerimientos (software y hardware) para el desempeño de sus labores.			
<b>Fórmula:</b>	(B/C)*100	<b>Periodicidad del Cálculo:</b>	Anual	<b>Ambito de Medición:</b> Servicios/productos
<b>Tendencia:</b>	Ascendente	<b>Tipo Medición:</b>	Eficacia	

Indicadores de Desempeño

Nombre del Indicador	Periodicidad del Cálculo	Avance Trimestral		Avance Semestral I
		I	II	
<b>De Resultados:</b>				
Tiempo efectivo de disponibilidad de la red del Poder Ejecutivo	Mensual	99.90	99.90	99.90
Porcentaje de procesos certificados	Anual	N.A.	N.A.	N.A.
Porcentaje de disponibilidad de la red estatal	Trimestral	99.00	99.00	99.00
Porcentaje de usuarios con equipo informático adecuado	Anual	N.A.	N.A.	N.A.



FINALIDAD: 01 GOBIERNO  
 PILAR: 01.06 GOBIERNO DE CALIDAD  
 FUNCIÓN: 01.06.09 OTROS SERVICIOS GENERALES  
 SUBFUNCIÓN: 01.06.09.02 PROPORCIONAR CAPACITACIÓN A LOS SERVIDORES PÚBLICOS  
 PROGRAMA: 01.06.09.02.01 PROFESIONALIZACIÓN Y CAPACITACIÓN DE SERVIDORES PÚBLICOS

1,399,498.18

Metadatos de los indicadores

<b>Nombre:</b>	Porcentaje de servidores que aprobaron los cursos de capacitación en que participaron			
<b>Definición:</b>	Mide el grado de aprovechamiento de los servidores públicos con relación a los cursos que asistieron en el periodo			
<b>Fórmula:</b>	(B/C)*100	<b>Periodicidad del Cálculo:</b>	Trimestral	<b>Ambito de Medición:</b> Servicios/productos
<b>Tendencia:</b>	Ascendente	<b>Tipo Medición:</b>	Eficacia	

Indicadores de Desempeño

Nombre del Indicador	Periodicidad del Cálculo	Avance Trimestral		Avance Semestral I
		I	II	
<b>De Resultados:</b> Porcentaje de servidores que aprobaron los cursos de capacitación en que participaron	Trimestral	70.00	80.00	80.00



FINALIDAD: 01 GOBIERNO  
 PILAR: 01.06 GOBIERNO DE CALIDAD  
 FUNCIÓN: 01.06.09 OTROS SERVICIOS GENERALES  
 SUBFUNCIÓN: 01.06.09.03 PROPORCIONAR SERVICIOS ESTADÍSTICOS  
 PROGRAMA: 01.06.09.03.01 SISTEMA DE INFORMACIÓN ESTADÍSTICA, GEOGRÁFICA Y PARA LA EVALUACIÓN

967,230.82

Metadatos de los indicadores

<b>Nombre:</b>	Índice de calidad de la generación de información estadística			
<b>Definición:</b>	Mide en que proporción la información cumple con los atributos de establecimiento de condiciones previas, integridad, rigor metodológico, fiabilidad, utilidad para el usuario, y accesibilidad de la información.			
<b>Fórmula:</b>	A	<b>Periodicidad del Cálculo:</b>	Anual	<b>Ambito de Medición:</b> Resultados corto plazo
<b>Tendencia:</b>	Ascendente	<b>Tipo Medición:</b>	Calidad	

Indicadores de Desempeño

Nombre del Indicador	Periodicidad del Cálculo	Avance Trimestral		Avance Semestral I
		I	II	
<b>De Resultados:</b> Índice de calidad de la generación de información estadística	Anual	N.A.	N.A.	N.A.



**FINALIDAD:** 02 DESARROLLO SOCIAL  
**PILAR:** 02.01 POLÍTICA SOCIAL ACTIVA  
**FUNCIÓN:** 02.01.06 PROTECCIÓN SOCIAL  
**SUBFUNCIÓN:** 02.01.06.01 BRINDAR ASISTENCIA SOCIAL A FAMILIAS E INDIVIDUOS  
**PROGRAMA:** 02.01.06.01.01 ASISTENCIA A PERSONAS EN SITUACIÓN DE DESVENTAJA

131,633,319.20

Metadatos de los indicadores

<b>Nombre:</b>	Porcentaje del presupuesto del Ejecutivo destinado a gasto social			
<b>Definición:</b>	Mide que proporción del presupuesto autorizado del Poder Ejecutivo se ejerce en gasto social en un periodo determinado			
<b>Fórmula:</b>	(B/C)*100	<b>Periodicidad del Cálculo:</b>	Anual	<b>Ambito de Medición:</b> Resultados corto plazo
<b>Tendencia:</b>	Ascendente	<b>Tipo Medición:</b>	Eficacia	
<b>Nombre:</b>	Porcentaje del gasto destinado a programas sociales en las dependencias que integran el sector de combate a las causas de la pobreza y marginación			
<b>Definición:</b>	El indicador mide la proporción de recursos destinados a programas sociales del total del presupuesto del sector de combate a las causas de la pobreza y marginación.			
<b>Fórmula:</b>	(B/C)*100	<b>Periodicidad del Cálculo:</b>	Semestral	<b>Ambito de Medición:</b> Servicios/productos
<b>Tendencia:</b>	Ascendente	<b>Tipo Medición:</b>	Eficacia	
<b>Nombre:</b>	Porcentaje de beneficiarios en condición de pobreza de ingreso			
<b>Definición:</b>	El indicador mide la proporción de la población en situación de pobreza de ingresos beneficiada con algun proyecto o programa con respecto a la que solicita el apoyo			
<b>Fórmula:</b>	(B/C)*100	<b>Periodicidad del Cálculo:</b>	Semestral	<b>Ambito de Medición:</b> Servicios/productos
<b>Tendencia:</b>	Ascendente	<b>Tipo Medición:</b>	Eficacia	
<b>Nombre:</b>	Porcentaje de población con discapacidad atendida			
<b>Definición:</b>	Mide la proporción de personas con discapacidad que reciben atención oportuna y apoyos con respecto al total de la población con discapacidad			
<b>Fórmula:</b>	(B/C)*100	<b>Periodicidad del Cálculo:</b>	Trimestral	<b>Ambito de Medición:</b> Servicios/productos
<b>Tendencia:</b>	Ascendente	<b>Tipo Medición:</b>	Eficacia	

Indicadores de Desempeño

Nombre del Indicador	Periodicidad del Cálculo	Avance Trimestral		Avance Semestral I
		I	II	
<b>De Resultados:</b>				
Porcentaje del presupuesto del Ejecutivo destinado a gasto social	Anual	N.A.	N.A.	N.A.
Porcentaje del gasto destinado a programas sociales en las dependencias que integran el sector de combate a las causas de la pobreza y marginación	Semestral	N.A.	N.A.	0.00
Porcentaje de beneficiarios en condición de pobreza de ingreso	Semestral	N.A.	N.A.	86.40
Porcentaje de población con discapacidad atendida	Trimestral	2.11	2.84	2.84



**Gobierno del  
Estado de Yucatán**

## **GOBIERNO DEL ESTADO DE YUCATÁN**

Seguimiento a los Indicadores de Desempeño 2011  
Asociados a la Estructura Funcional Programática  
II Trimestre y I Semestre

**FINALIDAD:** 02 DESARROLLO SOCIAL  
**PILAR:** 02.01 POLÍTICA SOCIAL ACTIVA  
**FUNCIÓN:** 02.01.06 PROTECCIÓN SOCIAL  
**SUBFUNCIÓN:** 02.01.06.01 BRINDAR ASISTENCIA SOCIAL A FAMILIAS E INDIVIDUOS  
**PROGRAMA:** 02.01.06.01.02 SERVICIOS ADMINISTRATIVOS

Ejercido (\$)

21,055,402.20



Gobierno del  
Estado de Yucatán

## GOBIERNO DEL ESTADO DE YUCATÁN

Seguimiento a los Indicadores de Desempeño 2011  
Asociados a la Estructura Funcional Programática  
II Trimestre y I Semestre

Ejercido (\$)

FINALIDAD: 02 DESARROLLO SOCIAL  
PILAR: 02.01 POLÍTICA SOCIAL ACTIVA  
FUNCIÓN: 02.01.06 PROTECCIÓN SOCIAL  
SUBFUNCIÓN: 02.01.06.01 BRINDAR ASISTENCIA SOCIAL A FAMILIAS E INDIVIDUOS  
PROGRAMA: 02.01.06.01.03 INFRAESTRUCTURA

1,838,624.92

### Indicadores de Desempeño

Nombre del Indicador	Periodicidad del Cálculo	Avance Trimestral		Avance Semestral I
		I	II	
N.D.				



FINALIDAD: 02 DESARROLLO SOCIAL  
 PILAR: 02.01 POLÍTICA SOCIAL ACTIVA  
 FUNCIÓN: 02.01.06 PROTECCIÓN SOCIAL  
 SUBFUNCIÓN: 02.01.06.04 COMBATE A LA POBREZA  
 PROGRAMA: 02.01.06.04.01 COORDINACIÓN DE LA POLÍTICA DE COMBATE A LA POBREZA

375,943,180.79

Metadatos de los indicadores

<b>Nombre:</b>	Porcentaje de personas beneficiadas que mejoraron su ingreso			
<b>Definición:</b>	Mide la proporción de beneficiarios que mejoraron su ingreso a partir de los apoyos recibidos con los programas y proyectos.			
<b>Fórmula:</b>	(B/C)*100	<b>Periodicidad del Cálculo:</b>	Anual	<b>Ambito de Medición:</b> Resultados corto plazo
<b>Tendencia:</b>	Ascendente	<b>Tipo Medición:</b>	Eficacia	
<b>Nombre:</b>	Porcentaje de niños desnutridos que mejoraron su estado nutricional			
<b>Definición:</b>	Mide la proporción de niños en control de desnutrición que mejoraron su nivel de nutrición en algún grado en un periodo determinado			
<b>Fórmula:</b>	(B/C)*100	<b>Periodicidad del Cálculo:</b>	Trimestral	<b>Ambito de Medición:</b> Resultados mediano plazo
<b>Tendencia:</b>	Ascendente	<b>Tipo Medición:</b>	Eficacia	
<b>Nombre:</b>	Porcentaje de niños recuperados de desnutrición			
<b>Definición:</b>	Mide la proporción de niños en control nutricional recuperados de la desnutrición en un periodo determinado.			
<b>Fórmula:</b>	(B/C)*100	<b>Periodicidad del Cálculo:</b>	Anual	<b>Ambito de Medición:</b> Resultados mediano plazo
<b>Tendencia:</b>	Ascendente	<b>Tipo Medición:</b>	Eficacia	
<b>Nombre:</b>	Porcentaje de población afiliada al Sistema de Protección Social en Salud			
<b>Definición:</b>	Mide la proporción de población sin seguridad social que ha sido ingresada al Sistema de Protección Social en Salud			
<b>Fórmula:</b>	(B/C)*100	<b>Periodicidad del Cálculo:</b>	Semestral	<b>Ambito de Medición:</b> Resultados corto plazo
<b>Tendencia:</b>	Ascendente	<b>Tipo Medición:</b>	Eficacia	

Indicadores de Desempeño

Nombre del Indicador	Periodicidad del Cálculo	Avance Trimestral		Avance Semestral I
		I	II	
<b>De Resultados:</b>				
Porcentaje de personas beneficiadas que mejoraron su ingreso	Anual	N.A.	N.A.	N.A.
Porcentaje de niños desnutridos que mejoraron su estado nutricional	Trimestral	10.00	8.00	17.00
Porcentaje de niños recuperados de desnutrición	Anual	N.A.	N.A.	N.A.
Porcentaje de población afiliada al Sistema de Protección Social en Salud	Semestral	N.A.	N.A.	89.10



**Gobierno del  
Estado de Yucatán**

## **GOBIERNO DEL ESTADO DE YUCATÁN**

Seguimiento a los Indicadores de Desempeño 2011  
Asociados a la Estructura Funcional Programática  
II Trimestre y I Semestre

**FINALIDAD:** 02 DESARROLLO SOCIAL  
**PILAR:** 02.01 POLÍTICA SOCIAL ACTIVA  
**FUNCIÓN:** 02.01.06 PROTECCIÓN SOCIAL  
**SUBFUNCIÓN:** 02.01.06.04 COMBATE A LA POBREZA  
**PROGRAMA:** 02.01.06.04.02 SERVICIOS ADMINISTRATIVOS

Ejercido (\$)

4,746,210.08



**FINALIDAD:** 02 DESARROLLO SOCIAL  
**PILAR:** 02.02 DESARROLLO REGIONAL PARA EL CRECIMIENTO EQUILIBRADO  
**FUNCIÓN:** 02.02.01 PROTECCIÓN AMBIENTAL  
**SUBFUNCIÓN:** 02.02.01.01 VIGILAR EL CUMPLIMIENTO DE LAS POLÍTICAS Y NORMAS PARA LA CONSERVACIÓN DEL  
**PROGRAMA:** 02.02.01.01.01 PROTECCIÓN DEL MEDIO AMBIENTE

9,878,331.09

Metadatos de los indicadores

<b>Nombre:</b>	Porcentaje de la superficie estatal protegida para su conservación y aprovechamiento de los recursos naturales			
<b>Definición:</b>	Este indicador permite medir la superficie estatal bajo algún tipo de protección, en donde sus ecosistemas y recursos naturales son aprovechadas de manera sustentable			
<b>Fórmula:</b>	(B/C)*100	<b>Periodicidad del Cálculo:</b>	Anual	<b>Ambito de Medición:</b> Resultados corto plazo
<b>Tendencia:</b>	Ascendente	<b>Tipo Medición:</b>	Eficacia	
<b>Nombre:</b>	Variación porcentual de hectáreas reforestadas			
<b>Definición:</b>	Mide la variación de las hectáreas reforestadas en el periodo actual respecto al periodo anterior o base.			
<b>Fórmula:</b>	(B-C)/C	<b>Periodicidad del Cálculo:</b>	Trimestral	<b>Ambito de Medición:</b> Servicios/productos
<b>Tendencia:</b>	Ascendente	<b>Tipo Medición:</b>	Eficacia	
<b>Nombre:</b>	Variación porcentual del nivel de partículas suspendidas totales			
<b>Definición:</b>	Mide el cambio del volumen de las partículas suspendidas totales del periodo actual con respecto al periodo anterior o base			
<b>Fórmula:</b>	(B-C)/C	<b>Periodicidad del Cálculo:</b>	Anual	<b>Ambito de Medición:</b> Resultados corto plazo
<b>Tendencia:</b>	Descendente	<b>Tipo Medición:</b>	Eficacia	

Indicadores de Desempeño

Nombre del Indicador	Periodicidad del Cálculo	Avance Trimestral		Avance Semestral I
		I	II	
<b>De Resultados:</b>				
Porcentaje de la superficie estatal protegida para su conservación y aprovechamiento de los recursos naturales	Anual	N.A.	N.A.	N.A.
Variación porcentual de hectáreas reforestadas	Trimestral	32.82	44.00	69.20
Variación porcentual del nivel de partículas suspendidas totales	Anual	N.A.	N.A.	N.A.



Gobierno del  
Estado de Yucatán

## GOBIERNO DEL ESTADO DE YUCATÁN

Seguimiento a los Indicadores de Desempeño 2011  
Asociados a la Estructura Funcional Programática  
II Trimestre y I Semestre

Ejercido (\$)

FINALIDAD: 02 DESARROLLO SOCIAL  
PILAR: 02.02 DESARROLLO REGIONAL PARA EL CRECIMIENTO EQUILIBRADO  
FUNCIÓN: 02.02.01 PROTECCIÓN AMBIENTAL  
SUBFUNCIÓN: 02.02.01.01 VIGILAR EL CUMPLIMIENTO DE LAS POLÍTICAS Y NORMAS PARA LA CONSERVACIÓN DEL  
PROGRAMA: 02.02.01.01.02 ORDENAMIENTO ECOLÓGICO TERRITORIAL

3,573,529.95

### Indicadores de Desempeño

Nombre del Indicador	Periodicidad del Cálculo	Avance Trimestral		Avance Semestral I
		I	II	
N.D.				



Gobierno del  
Estado de Yucatán

## GOBIERNO DEL ESTADO DE YUCATÁN

Seguimiento a los Indicadores de Desempeño 2011  
Asociados a la Estructura Funcional Programática  
II Trimestre y I Semestre

Ejercido (\$)

**FINALIDAD:** 02 DESARROLLO SOCIAL  
**PILAR:** 02.02 DESARROLLO REGIONAL PARA EL CRECIMIENTO EQUILIBRADO  
**FUNCIÓN:** 02.02.01 PROTECCIÓN AMBIENTAL  
**SUBFUNCIÓN:** 02.02.01.02 PROMOVER LA CULTURA DE LA PREVENCIÓN Y PROTECCIÓN DEL MEDIO AMBIENTE  
**PROGRAMA:** 02.02.01.02.01 EDUCACIÓN AMBIENTAL

870,209.44

### Metadatos de los indicadores

<b>Nombre:</b>	Variación porcentual de alumnos de escuelas certificadas que recibieron educación ambiental			
<b>Definición:</b>	Mide el cambio en términos de porcentaje el número de alumnos de escuelas certificadas que recibieron educación ambiental en el periodo actual respecto al periodo anterior o base.			
<b>Fórmula:</b>	(B-C)/C	<b>Periodicidad del Cálculo:</b>	Trimestral	<b>Ambito de Medición:</b> Servicios/productos
<b>Tendencia:</b>	Ascendente	<b>Tipo Medición:</b>	Eficacia	

<b>Nombre:</b>	Porcentaje de comités instalados que cumplen con su agenda			
<b>Definición:</b>	Mide la proporción de comités de participación social que cumplen con su agenda respecto al total de comités instalados.			
<b>Fórmula:</b>	(B/C)*100	<b>Periodicidad del Cálculo:</b>	Trimestral	<b>Ambito de Medición:</b> Resultados corto plazo
<b>Tendencia:</b>	Ascendente	<b>Tipo Medición:</b>	Eficiencia	

### Indicadores de Desempeño

Nombre del Indicador	Periodicidad del Cálculo	Avance Trimestral		Avance Semestral I
		I	II	
<b>De Resultados:</b>				
Variación porcentual de alumnos de escuelas certificadas que recibieron educación ambiental	Trimestral	45.00	25.00	35.00
Porcentaje de comités instalados que cumplen con su agenda	Trimestral	15.00	43.00	69.00



**Gobierno del  
Estado de Yucatán**

## **GOBIERNO DEL ESTADO DE YUCATÁN**

Seguimiento a los Indicadores de Desempeño 2011  
Asociados a la Estructura Funcional Programática  
II Trimestre y I Semestre

Ejercido (\$)

**FINALIDAD:** 02 DESARROLLO SOCIAL  
**PILAR:** 02.02 DESARROLLO REGIONAL PARA EL CRECIMIENTO EQUILIBRADO  
**FUNCIÓN:** 02.02.01 PROTECCIÓN AMBIENTAL  
**SUBFUNCIÓN:** 02.02.01.02 PROMOVER LA CULTURA DE LA PREVENCIÓN Y PROTECCIÓN DEL MEDIO AMBIENTE  
**PROGRAMA:** 02.02.01.02.02 SERVICIOS ADMINISTRATIVOS

2,522,090.19



FINALIDAD: 02 DESARROLLO SOCIAL  
 PILAR: 02.02 DESARROLLO REGIONAL PARA EL CRECIMIENTO EQUILIBRADO  
 FUNCIÓN: 02.02.02 VIVIENDA Y SERVICIOS A LA COMUNIDAD  
 SUBFUNCIÓN: 02.02.02.01 VIVIENDA Y SERVICIOS A LA COMUNIDAD  
 PROGRAMA: 02.02.02.01.01 VIVIENDA

12,000,000.00

Metadatos de los indicadores

<b>Nombre:</b>	Número de créditos para mejoramiento de vivienda otorgados			
<b>Definición:</b>	Se refiere al número de créditos para mejoramiento de vivienda social otorgados.			
<b>Fórmula:</b>	A	<b>Periodicidad del Cálculo:</b>	Menor a un mes	<b>Ambito de Medición:</b> Resultados largo plazo
<b>Tendencia:</b>	Ascendente	<b>Tipo Medición:</b>	Eficacia	
<b>Nombre:</b>	Número de viviendas nuevas entregadas			
<b>Definición:</b>	Se refiere al número de viviendas nuevas construidas bajo demanda que fueron entregadas a beneficiarios			
<b>Fórmula:</b>	A	<b>Periodicidad del Cálculo:</b>	Menor a un mes	<b>Ambito de Medición:</b> Resultados corto plazo
<b>Tendencia:</b>	Ascendente	<b>Tipo Medición:</b>	Eficacia	
<b>Nombre:</b>	Variación porcentual de la superficie de la reserva territorial			
<b>Definición:</b>	Se refiere al cambio porcentual de la superficie de terrenos rescatados, adquiridos o cosginados al IVEY para su resguardo en el período actual con respecto al año anterior.			
<b>Fórmula:</b>	(B-C)/C	<b>Periodicidad del Cálculo:</b>	Menor a un mes	<b>Ambito de Medición:</b> Resultados corto plazo
<b>Tendencia:</b>	Ascendente	<b>Tipo Medición:</b>	Eficacia	

Indicadores de Desempeño

Nombre del Indicador	Periodicidad del Cálculo	Avance Trimestral		Avance Semestral I
		I	II	
<b>De Resultados:</b>				
Número de créditos para mejoramiento de vivienda otorgados	Menor a un mes	66.00	211.00	277.00
Número de viviendas nuevas entregadas	Menor a un mes	0.00	0.00	0.00
Variación porcentual de la superficie de la reserva territorial	Menor a un mes	0.49	0.06	0.55



FINALIDAD: 02 DESARROLLO SOCIAL  
 PILAR: 02.02 DESARROLLO REGIONAL PARA EL CRECIMIENTO EQUILIBRADO  
 FUNCIÓN: 02.02.02 VIVIENDA Y SERVICIOS A LA COMUNIDAD  
 SUBFUNCIÓN: 02.02.02.01 VIVIENDA Y SERVICIOS A LA COMUNIDAD  
 PROGRAMA: 02.02.02.01.02 DESARROLLO URBANO

92,298,000.98

Metadatos de los indicadores

<b>Nombre:</b>	Porcentaje de municipios que cuentan con Programa de Desarrollo Urbano			
<b>Definición:</b>	Se refiere a la proporción de municipios que cuentan con programas publicados de Desarrollo Urbano.			
<b>Fórmula:</b>	(B/C)*100	<b>Periodicidad del Cálculo:</b>	Anual	<b>Ambito de Medición:</b> Servicios/productos
<b>Tendencia:</b>	Constante	<b>Tipo Medición:</b>	Eficacia	

<b>Nombre:</b>	Razón de áreas verdes por habitante			
<b>Definición:</b>	Mide la superficie de áreas verdes por habitante.			
<b>Fórmula:</b>	B/C	<b>Periodicidad del Cálculo:</b>	Anual	<b>Ambito de Medición:</b> Resultados corto plazo
<b>Tendencia:</b>	Ascendente	<b>Tipo Medición:</b>	Eficacia	

Indicadores de Desempeño

Nombre del Indicador	Periodicidad del Cálculo	Avance Trimestral		Avance Semestral I
		I	II	
<b>De Resultados:</b>				
Porcentaje de municipios que cuentan con Programa de Desarrollo Urbano	Anual	N.A.	N.A.	N.A.
Razón de áreas verdes por habitante	Anual	N.A.	N.A.	N.A.



FINALIDAD: 02 DESARROLLO SOCIAL  
PILAR: 02.02 DESARROLLO REGIONAL PARA EL CRECIMIENTO EQUILIBRADO  
FUNCIÓN: 02.02.02 VIVIENDA Y SERVICIOS A LA COMUNIDAD  
SUBFUNCIÓN: 02.02.02.01 VIVIENDA Y SERVICIOS A LA COMUNIDAD  
PROGRAMA: 02.02.02.01.03 SERVICIOS BÁSICOS

240,326,118.62

Metadatos de los indicadores

<b>Nombre:</b>	Variación porcentual de viviendas habitadas con sanitario			
<b>Definición:</b>	Mide el cambio porcentual de viviendas habitadas con sanitarios de un periodo con relación a otro.			
<b>Fórmula:</b>	(B-C)/C	<b>Periodicidad del Cálculo:</b>	Anual	<b>Ambito de Medición:</b> Resultados corto plazo
<b>Tendencia:</b>	Ascendente	<b>Tipo Medición:</b>	Eficacia	
<b>Nombre:</b>	Porcentaje de viviendas conectadas a la red de agua potable			
<b>Definición:</b>	Mide la proporción de viviendas que cuentan con el servicio de agua potable.			
<b>Fórmula:</b>	(B/C)*100	<b>Periodicidad del Cálculo:</b>	Anual	<b>Ambito de Medición:</b> Resultados corto plazo
<b>Tendencia:</b>	Ascendente	<b>Tipo Medición:</b>	Eficacia	
<b>Nombre:</b>	Porcentaje de viviendas conectadas a la red de agua potable del municipio de Mérida			
<b>Definición:</b>	Mide la proporción de viviendas que están conectadas a la red de agua potable con relación al total de viviendas del municipio de Mérida.			
<b>Fórmula:</b>	(B/C)*100	<b>Periodicidad del Cálculo:</b>	Anual	<b>Ambito de Medición:</b> Resultados corto plazo
<b>Tendencia:</b>	Ascendente	<b>Tipo Medición:</b>	Eficacia	
<b>Nombre:</b>	Porcentaje de viviendas conectadas a la red de alcantarillado sanitario			
<b>Definición:</b>	Mide la proporción de viviendas que cuentan con el servicio de alcantarillado sanitario con relación al total de viviendas.			
<b>Fórmula:</b>	(B/C)*100	<b>Periodicidad del Cálculo:</b>	Anual	<b>Ambito de Medición:</b> Servicios/productos
<b>Tendencia:</b>	Ascendente	<b>Tipo Medición:</b>	Eficacia	
<b>Nombre:</b>	Porcentaje de la población que cuenta con sitios de disposición final para sus residuos sólidos			
<b>Definición:</b>	Mide la proporción de la población del estado que habita en localidades que cuentan con sitios de disposición final de residuos sólidos			
<b>Fórmula:</b>	(B/C)*100	<b>Periodicidad del Cálculo:</b>	Anual	<b>Ambito de Medición:</b> Resultados largo plazo
<b>Tendencia:</b>	Constante	<b>Tipo Medición:</b>	Eficacia	
<b>Nombre:</b>	Porcentaje de viviendas con rezago en electrificación atendidas			
<b>Definición:</b>	Mide la proporción de viviendas atendidas con infraestructura eléctrica en relación con el total de viviendas en condiciones de rezago eléctrico.			
<b>Fórmula:</b>	(B/C)*100	<b>Periodicidad del Cálculo:</b>	Trimestral	<b>Ambito de Medición:</b> Servicios/productos
<b>Tendencia:</b>	Descendente	<b>Tipo Medición:</b>	Eficacia	

Indicadores de Desempeño

Nombre del Indicador	Periodicidad del Cálculo	Avance Trimestral		Avance Semestral I
		I	II	
<b>De Resultados:</b>				
Variación porcentual de viviendas habitadas con sanitario	Anual	N.A.	N.A.	N.A.
Porcentaje de viviendas conectadas a la red de agua potable	Anual	N.A.	N.A.	N.A.
Porcentaje de viviendas conectadas a la red de agua potable del municipio de Mérida	Anual	N.A.	N.A.	N.A.
Porcentaje de viviendas conectadas a la red de alcantarillado sanitario	Anual	N.A.	N.A.	N.A.
Porcentaje de la población que cuenta con sitios de disposición final para sus residuos sólidos	Anual	N.A.	N.A.	N.A.
Porcentaje de viviendas con rezago en electrificación atendidas	Trimestral	0.25	0.25	0.50



**Gobierno del  
Estado de Yucatán**

## **GOBIERNO DEL ESTADO DE YUCATÁN**

Seguimiento a los Indicadores de Desempeño 2011  
Asociados a la Estructura Funcional Programática  
II Trimestre y I Semestre

**FINALIDAD:** 02 DESARROLLO SOCIAL  
**PILAR:** 02.02 DESARROLLO REGIONAL PARA EL CRECIMIENTO EQUILIBRADO  
**FUNCIÓN:** 02.02.02 VIVIENDA Y SERVICIOS A LA COMUNIDAD  
**SUBFUNCIÓN:** 02.02.02.01 VIVIENDA Y SERVICIOS A LA COMUNIDAD  
**PROGRAMA:** 02.02.02.01.04 SERVICIOS ADMINISTRATIVOS

Ejercido (\$)

28,783,512.09



Gobierno del  
Estado de Yucatán

## GOBIERNO DEL ESTADO DE YUCATÁN

Seguimiento a los Indicadores de Desempeño 2011  
Asociados a la Estructura Funcional Programática  
II Trimestre y I Semestre

Ejercido (\$)

FINALIDAD: 02 DESARROLLO SOCIAL  
PILAR: 02.02 DESARROLLO REGIONAL PARA EL CRECIMIENTO EQUILIBRADO  
FUNCIÓN: 02.02.05 EDUCACIÓN  
SUBFUNCIÓN: 02.02.05.01 OTORGAR, PROMOVER Y REGULAR LA EDUCACIÓN  
PROGRAMA: 02.02.05.01.01 EDUCACIÓN INTEGRAL

48,340,079.10

### Indicadores de Desempeño

Nombre del Indicador	Periodicidad del Cálculo	Avance Trimestral		Avance Semestral I
		I	II	
N.D.				



FINALIDAD: 02 DESARROLLO SOCIAL  
PILAR: 02.04 INVERSIÓN EN CAPITAL HUMANO  
FUNCIÓN: 02.04.03 SALUD  
SUBFUNCIÓN: 02.04.03.01 FOMENTAR LA SALUD  
PROGRAMA: 02.04.03.01.01 FOMENTO DE LA SALUD Y MEDICINA PREVENTIVA

440,372,231.18

Metadatos de los indicadores

<b>Nombre:</b>	Incidencia de trastornos psicosociales			
<b>Definición:</b>	Se refiere a los casos nuevos de personas con trastornos psicosociales en un periodo y población determinada			
<b>Fórmula:</b>	A	<b>Periodicidad del Cálculo:</b>	Trimestral	<b>Ambito de Medición:</b> Resultados mediano plazo
<b>Tendencia:</b>	Ascendente	<b>Tipo Medición:</b>	Eficacia	
<b>Nombre:</b>	Índice de trato digno en Segundo nivel			
<b>Definición:</b>	Mide la calidad de servicio de los servicios de salud en consultas de urgencias en unidades de hospitalización			
<b>Fórmula:</b>	A	<b>Periodicidad del Cálculo:</b>	Trimestral	<b>Ambito de Medición:</b> Resultados corto plazo
<b>Tendencia:</b>	Ascendente	<b>Tipo Medición:</b>	Calidad	
<b>Nombre:</b>	Índice de trato digno en Primer nivel			
<b>Definición:</b>	Mide la calidad de los servicios proporcionados en salud en la consulta externa			
<b>Fórmula:</b>	A	<b>Periodicidad del Cálculo:</b>	Trimestral	<b>Ambito de Medición:</b> Resultados corto plazo
<b>Tendencia:</b>	Ascendente	<b>Tipo Medición:</b>	Calidad	
<b>Nombre:</b>	Incidencia acumulada de VIH/SIDA			
<b>Definición:</b>	Mide el número de casos acumulados de VIH/SIDA en una población determinada en un periodo determinado por cada 100 mil habitantes.			
<b>Fórmula:</b>	(B/C)*D	<b>Periodicidad del Cálculo:</b>	Semestral	<b>Ambito de Medición:</b> Resultados corto plazo
<b>Tendencia:</b>	Descendente	<b>Tipo Medición:</b>	Eficacia	
<b>Nombre:</b>	Tasa de morbilidad general			
<b>Definición:</b>	Mide la proporción de personas considerados enfermos o víctimas de una enfermedad en un espacio y tiempo determinados por cada 100 mil habitantes			
<b>Fórmula:</b>	(B/C)*D	<b>Periodicidad del Cálculo:</b>	Anual	<b>Ambito de Medición:</b> Resultados corto plazo
<b>Tendencia:</b>	Descendente	<b>Tipo Medición:</b>	Eficacia	

Indicadores de Desempeño

Nombre del Indicador	Periodicidad del Cálculo	Avance Trimestral		Avance Semestral I
		I	II	
<b>De Resultados:</b>				
Incidencia de trastornos psicosociales	Trimestral	3,655.00	1,703.00	5,358.00
Índice de trato digno en Segundo nivel	Trimestral	0.00	95.00	95.00
Índice de trato digno en Primer nivel	Trimestral	0.00	97.00	97.00
Incidencia acumulada de VIH/SIDA	Semestral	N.A.	N.A.	4.82
Tasa de morbilidad general	Anual	N.A.	N.A.	N.A.



Gobierno del  
Estado de Yucatán

## GOBIERNO DEL ESTADO DE YUCATÁN

Seguimiento a los Indicadores de Desempeño 2011  
Asociados a la Estructura Funcional Programática  
II Trimestre y I Semestre

Ejercido (\$)

FINALIDAD: 02 DESARROLLO SOCIAL  
PILAR: 02.04 INVERSIÓN EN CAPITAL HUMANO  
FUNCIÓN: 02.04.03 SALUD  
SUBFUNCIÓN: 02.04.03.01 FOMENTAR LA SALUD  
PROGRAMA: 02.04.03.01.02 VIGILANCIA DE SISTEMA SANITARIO

25,848,382.00

### Metadatos de los indicadores

<b>Nombre:</b>	Porcentaje de establecimientos que cumplen con la normatividad sanitaria				
<b>Definición:</b>	Mide la proporción de establecimientos que cumplen los criterios que establece la normatividad sanitaria				
<b>Fórmula:</b>	(B/C)*100	<b>Periodicidad del Cálculo:</b>	Trimestral	<b>Ambito de Medición:</b>	Resultados corto plazo
<b>Tendencia:</b>	Ascendente	<b>Tipo Medición:</b>	Calidad		

### Indicadores de Desempeño

Nombre del Indicador	Periodicidad del Cálculo	Avance Trimestral		Avance Semestral I
		I	II	
<b>De Resultados:</b> Porcentaje de establecimientos que cumplen con la normatividad sanitaria	Trimestral	94.50	93.30	93.90



**Gobierno del  
Estado de Yucatán**

## GOBIERNO DEL ESTADO DE YUCATÁN

Seguimiento a los Indicadores de Desempeño 2011  
Asociados a la Estructura Funcional Programática  
II Trimestre y I Semestre

FINALIDAD: 02 DESARROLLO SOCIAL  
PILAR: 02.04 INVERSIÓN EN CAPITAL HUMANO  
FUNCIÓN: 02.04.03 SALUD  
SUBFUNCIÓN: 02.04.03.01 FOMENTAR LA SALUD  
PROGRAMA: 02.04.03.01.03 SERVICIOS ADMINISTRATIVOS

Ejercido (\$)

184,585,279.88



FINALIDAD: 02 DESARROLLO SOCIAL  
PILAR: 02.04 INVERSIÓN EN CAPITAL HUMANO  
FUNCIÓN: 02.04.03 SALUD  
SUBFUNCIÓN: 02.04.03.02 PROPORCIONAR ATENCIÓN MÉDICA  
PROGRAMA: 02.04.03.02.01 SERVICIOS DE ATENCIÓN A LA SALUD

87,516,274.00

Metadatos de los indicadores

<b>Nombre:</b>	Tasa de mortalidad materna			
<b>Definición:</b>	Mide la proporción de fallecimientos relacionados con el embarazo, durante un periodo determinado, generalmente un año, con respecto a cada mil nacidos vivos registrados para el mismo periodo.			
<b>Fórmula:</b>	(B/C)*D	<b>Periodicidad del Cálculo:</b>	Anual	<b>Ambito de Medición:</b> Resultados mediano plazo
<b>Tendencia:</b>	Descendente	<b>Tipo Medición:</b>	Eficacia	
<b>Nombre:</b>	Tasa de mortalidad por trastornos mentales y del comportamiento			
<b>Definición:</b>	Mide la proporción de fallecimientos a causa de trastornos psicosociales de una población en un periodo determinado, generalmente un año po cada 100 mil habitantes.			
<b>Fórmula:</b>	(B/C)*D	<b>Periodicidad del Cálculo:</b>	Anual	<b>Ambito de Medición:</b> Resultados mediano plazo
<b>Tendencia:</b>	Descendente	<b>Tipo Medición:</b>	Eficacia	
<b>Nombre:</b>	Porcentaje de infección nosocomial			
<b>Definición:</b>	Mide la proporción de pacientes que adquirieron alguna infección durante su estancia en el hospital			
<b>Fórmula:</b>	(B/C)*100	<b>Periodicidad del Cálculo:</b>	Anual	<b>Ambito de Medición:</b> Resultados corto plazo
<b>Tendencia:</b>	Descendente	<b>Tipo Medición:</b>	Calidad	
<b>Nombre:</b>	Tasa de mortalidad general			
<b>Definición:</b>	Mide la proporción de muertes en una población en un periodo determinado respecto al total de la población en ese mismo periodo por cada cien mil habitantes.			
<b>Fórmula:</b>	(B/C)*D	<b>Periodicidad del Cálculo:</b>	Anual	<b>Ambito de Medición:</b> Resultados mediano plazo
<b>Tendencia:</b>	Descendente	<b>Tipo Medición:</b>	Eficacia	
<b>Nombre:</b>	Tasa de mortalidad infantil			
<b>Definición:</b>	Mide el número de defunciones de niños menores de 1 año de una población en un periodo determinado por cada mil nacidos vivos registrados			
<b>Fórmula:</b>	(B/C)*D	<b>Periodicidad del Cálculo:</b>	Anual	<b>Ambito de Medición:</b> Resultados mediano plazo
<b>Tendencia:</b>	Descendente	<b>Tipo Medición:</b>	Eficacia	

Indicadores de Desempeño

Nombre del Indicador	Periodicidad del Cálculo	Avance Trimestral		Avance Semestral I
		I	II	
<b>De Resultados:</b>				
Tasa de mortalidad materna	Anual	N.A.	N.A.	N.A.
Tasa de mortalidad por trastornos mentales y del comportamiento	Anual	N.A.	N.A.	N.A.
Porcentaje de infección nosocomial	Anual	N.A.	N.A.	N.A.
Tasa de mortalidad general	Anual	N.A.	N.A.	N.A.
Tasa de mortalidad infantil	Anual	N.A.	N.A.	N.A.



FINALIDAD: 02 DESARROLLO SOCIAL  
 PILAR: 02.04 INVERSIÓN EN CAPITAL HUMANO  
 FUNCIÓN: 02.04.03 SALUD  
 SUBFUNCIÓN: 02.04.03.02 PROPORCIONAR ATENCIÓN MÉDICA  
 PROGRAMA: 02.04.03.02.02 DESARROLLO E INFRAESTRUCTURA EN SALUD

73,807,188.05

Metadatos de los indicadores

<b>Nombre:</b>	Número de unidades nuevas en operación			
<b>Definición:</b>	Se refiere al número de unidades de nueva creación en operación			
<b>Fórmula:</b>	A	<b>Periodicidad del Cálculo:</b>	Anual	<b>Ambito de Medición:</b> Servicios/productos
<b>Tendencia:</b>	Ascendente	<b>Tipo Medición:</b>	Eficacia	
<b>Nombre:</b>	Tasa de camas censables para población no asegurada de responsabilidad			
<b>Definición:</b>	Mide la disponibilidad de camas censables en hospitalización por cada mil habitantes de población no asegurada de responsabilidad			
<b>Fórmula:</b>	(B/C)*D	<b>Periodicidad del Cálculo:</b>	Anual	<b>Ambito de Medición:</b> Resultados corto plazo
<b>Tendencia:</b>	Ascendente	<b>Tipo Medición:</b>	Eficacia	
<b>Nombre:</b>	Número de investigaciones publicadas			
<b>Definición:</b>	Se refiere al número de proyectos de investigación que se han desarrollado y se publicaron en el año en cuestión.			
<b>Fórmula:</b>	A	<b>Periodicidad del Cálculo:</b>	Anual	<b>Ambito de Medición:</b> Servicios/productos
<b>Tendencia:</b>	Ascendente	<b>Tipo Medición:</b>	Eficacia	

Indicadores de Desempeño

Nombre del Indicador	Periodicidad del Cálculo	Avance Trimestral		Avance Semestral I
		I	II	
<b>De Resultados:</b>				
Número de unidades nuevas en operación	Anual	N.A.	N.A.	N.A.
Tasa de camas censables para población no asegurada de responsabilidad	Anual	N.A.	N.A.	N.A.
Número de investigaciones publicadas	Anual	N.A.	N.A.	N.A.



FINALIDAD: 02 DESARROLLO SOCIAL  
 PILAR: 02.04 INVERSIÓN EN CAPITAL HUMANO  
 FUNCIÓN: 02.04.04 RECREACIÓN Y CULTURA  
 SUBFUNCIÓN: 02.04.04.01 PROMOVER Y DIFUNDIR LA CULTURA  
 PROGRAMA: 02.04.04.01.01 DESARROLLO DE LA CULTURA Y EL ARTE

29,280,866.33

Metadatos de los indicadores

<b>Nombre:</b>	Variación porcentual de consultas al patrimonio documental			
<b>Definición:</b>	Mide el cambio porcentual de las consultas a diferentes documentos que integran el patrimonio documental por diferentes usuarios en un periodo determinado con respecto a un periodo de referencia			
<b>Fórmula:</b>	(B-C)/C	<b>Periodicidad del Cálculo:</b>	Anual	<b>Ambito de Medición:</b> Resultados corto plazo
<b>Tendencia:</b>	Ascendente	<b>Tipo Medición:</b>	Eficacia	

<b>Nombre:</b>	Variación porcentual del patrimonio documental preservado			
<b>Definición:</b>	Mide el cambio porcentual que sufre el número de documentos preservados con respecto al periodo anterior			
<b>Fórmula:</b>	(B-C)/C	<b>Periodicidad del Cálculo:</b>	Anual	<b>Ambito de Medición:</b> Resultados largo plazo
<b>Tendencia:</b>	Ascendente	<b>Tipo Medición:</b>	Eficacia	

<b>Nombre:</b>	Variación porcentual de asistentes a eventos culturales			
<b>Definición:</b>	Mide el cambio porcentual de los asistentes a los eventos culturales en un periodo con respecto a otro periodo de referencia.			
<b>Fórmula:</b>	(B-C)/C	<b>Periodicidad del Cálculo:</b>	Anual	<b>Ambito de Medición:</b> Resultados corto plazo
<b>Tendencia:</b>	Ascendente	<b>Tipo Medición:</b>	Eficacia	

Indicadores de Desempeño

Nombre del Indicador	Periodicidad del Cálculo	Avance Trimestral		Avance Semestral I
		I	II	
<b>De Resultados:</b>				
Variación porcentual de consultas al patrimonio documental	Anual	N.A.	N.A.	N.A.
Variación porcentual del patrimonio documental preservado	Anual	N.A.	N.A.	N.A.
Variación porcentual de asistentes a eventos culturales	Anual	N.A.	N.A.	N.A.



**Gobierno del  
Estado de Yucatán**

## **GOBIERNO DEL ESTADO DE YUCATÁN**

Seguimiento a los Indicadores de Desempeño 2011  
Asociados a la Estructura Funcional Programática  
II Trimestre y I Semestre

**FINALIDAD:** 02 DESARROLLO SOCIAL  
**PILAR:** 02.04 INVERSIÓN EN CAPITAL HUMANO  
**FUNCIÓN:** 02.04.04 RECREACIÓN Y CULTURA  
**SUBFUNCIÓN:** 02.04.04.01 PROMOVER Y DIFUNDIR LA CULTURA  
**PROGRAMA:** 02.04.04.01.02 SERVICIOS ADMINISTRATIVOS

Ejercido (\$)

31,878,535.96



FINALIDAD: 02 DESARROLLO SOCIAL  
 PILAR: 02.04 INVERSIÓN EN CAPITAL HUMANO  
 FUNCIÓN: 02.04.04 RECREACIÓN Y CULTURA  
 SUBFUNCIÓN: 02.04.04.02 DEPORTE Y RECREACIÓN  
 PROGRAMA: 02.04.04.02.01 FOMENTO AL DEPORTE Y RECREACIÓN

193,664,688.78

Metadatos de los indicadores

<b>Nombre:</b>	Promedio de participantes en eventos y programas deportivos			
<b>Definición:</b>	Mide el número de personas que acuden a los diferentes eventos y programas deportivos que se realizan.			
<b>Fórmula:</b>	B/C	<b>Periodicidad del Cálculo:</b>	Trimestral	<b>Ambito de Medición:</b> Resultados corto plazo
<b>Tendencia:</b>	Ascendente	<b>Tipo Medición:</b>	Eficacia	

---

<b>Nombre:</b>	Lugar ocupado en la Olimpiada Nacional por medallas			
<b>Definición:</b>	Lugar que ocupa el estado por las medallas obtenidas en la Olimpiada Nacional			
<b>Fórmula:</b>	A	<b>Periodicidad del Cálculo:</b>	Anual	<b>Ambito de Medición:</b> Resultados corto plazo
<b>Tendencia:</b>	Descendente	<b>Tipo Medición:</b>	Eficacia	

Indicadores de Desempeño

Nombre del Indicador	Periodicidad del Cálculo	Avance Trimestral		Avance Semestral I
		I	II	
<b>De Resultados:</b>				
Promedio de participantes en eventos y programas deportivos	Trimestral	1,020.00	1,410.00	1,215.00
Lugar ocupado en la Olimpiada Nacional por medallas	Anual	N.A.	5.00	5.00



**Gobierno del  
Estado de Yucatán**

## **GOBIERNO DEL ESTADO DE YUCATÁN**

Seguimiento a los Indicadores de Desempeño 2011  
Asociados a la Estructura Funcional Programática  
II Trimestre y I Semestre

**FINALIDAD:** 02 DESARROLLO SOCIAL  
**PILAR:** 02.04 INVERSIÓN EN CAPITAL HUMANO  
**FUNCIÓN:** 02.04.04 RECREACIÓN Y CULTURA  
**SUBFUNCIÓN:** 02.04.04.02 DEPORTE Y RECREACIÓN  
**PROGRAMA:** 02.04.04.02.02 SERVICIOS ADMINISTRATIVOS

Ejercido (\$)

18,099,031.98



FINALIDAD: 02 DESARROLLO SOCIAL  
 PILAR: 02.04 INVERSIÓN EN CAPITAL HUMANO  
 FUNCIÓN: 02.04.05 EDUCACIÓN  
 SUBFUNCIÓN: 02.04.05.01 OTORGAR, REGULAR Y PROMOVER LA EDUCACIÓN  
 PROGRAMA: 02.04.05.01.01 EDUCACIÓN INTEGRAL

2,521,019,590.13

Metadatos de los indicadores

<b>Nombre:</b>	Tasa de analfabetismo			
<b>Definición:</b>	Porcentaje de la población mayor de 15 años que no sabe escribir y leer un texto de poca dificultad.			
<b>Fórmula:</b>	(B/C)*100	<b>Periodicidad del Cálculo:</b>	Anual	<b>Ambito de Medición:</b> Resultados mediano plazo
<b>Tendencia:</b>	Descendente	<b>Tipo Medición:</b>	Eficacia	
<b>Nombre:</b>	Porcentaje de aprobación en la prueba enlace			
<b>Definición:</b>	Mide la proporción de alumnos que obtuvieron una calificación mínima aprobatoria en la prueba enlace.			
<b>Fórmula:</b>	(B/C)*100	<b>Periodicidad del Cálculo:</b>	Anual	<b>Ambito de Medición:</b> Resultados mediano plazo
<b>Tendencia:</b>	Ascendente	<b>Tipo Medición:</b>	Eficacia	
<b>Nombre:</b>	Grado promedio de escolaridad			
<b>Definición:</b>	Se refiere al número de años que en promedio aprobaron las personas de 15 años y más en el Sistema Educativo			
<b>Fórmula:</b>	A	<b>Periodicidad del Cálculo:</b>	Anual	<b>Ambito de Medición:</b> Resultados mediano plazo
<b>Tendencia:</b>	Ascendente	<b>Tipo Medición:</b>	Eficacia	

Indicadores de Desempeño

Nombre del Indicador	Periodicidad del Cálculo	Avance Trimestral		Avance Semestral I
		I	II	
<b>De Resultados:</b>				
Tasa de analfabetismo	Anual	10.30	N.A.	N.A.
Porcentaje de aprobación en la prueba enlace	Anual	N.A.	31.10	N.A.
Grado promedio de escolaridad	Anual	8.30	N.A.	N.A.



**Gobierno del  
Estado de Yucatán**

## **GOBIERNO DEL ESTADO DE YUCATÁN**

Seguimiento a los Indicadores de Desempeño 2011  
Asociados a la Estructura Funcional Programática  
II Trimestre y I Semestre

Ejercido (\$)

**FINALIDAD:** 02 DESARROLLO SOCIAL  
**PILAR:** 02.04 INVERSIÓN EN CAPITAL HUMANO  
**FUNCIÓN:** 02.04.05 EDUCACIÓN  
**SUBFUNCIÓN:** 02.04.05.01 OTORGAR, REGULAR Y PROMOVER LA EDUCACIÓN  
**PROGRAMA:** 02.04.05.01.02 SERVICIOS ADMINISTRATIVOS

796,850,692.88



FINALIDAD: 02 DESARROLLO SOCIAL  
 PILAR: 02.04 INVERSIÓN EN CAPITAL HUMANO  
 FUNCIÓN: 02.04.05 EDUCACIÓN  
 SUBFUNCIÓN: 02.04.05.02 PROMOVER Y DIFUNDIR LA INVESTIGACIÓN CIENTÍFICA Y TECNOLÓGICA  
 PROGRAMA: 02.04.05.02.01 CIENCIA Y TECNOLOGÍA

34,551,666.00

Metadatos de los indicadores

<b>Nombre:</b>	Porcentaje de inversión pública en desarrollo científico y tecnológico en relación con el PIB de Yucatán			
<b>Definición:</b>	Equivale a la proporción del Producto Interno Bruto del Estado que se gasta por parte del sector público tanto local como federal para la inversión o gasto en el desarrollo científico y tecnológico para el Estado de Yucatán, tomando como año base el 2008			
<b>Fórmula:</b>	(B/C)*100	<b>Periodicidad del Cálculo:</b>	Trimestral	<b>Ambito de Medición:</b> Resultados mediano plazo
<b>Tendencia:</b>	Constante	<b>Tipo Medición:</b>	Eficacia	

<b>Nombre:</b>	Porcentaje del gasto público destinado al desarrollo científico y tecnológico			
<b>Definición:</b>	Mide la proporción del gasto público destinado al desarrollo científico y tecnológico			
<b>Fórmula:</b>	(B/C)*100	<b>Periodicidad del Cálculo:</b>	Trimestral	<b>Ambito de Medición:</b> Servicios/productos
<b>Tendencia:</b>	Ascendente	<b>Tipo Medición:</b>	Eficacia	

Indicadores de Desempeño

Nombre del Indicador	Periodicidad del Cálculo	Avance Trimestral		Avance Semestral I
		I	II	
<b>De Resultados:</b>				
Porcentaje de inversión pública en desarrollo científico y tecnológico en relación con el PIB de Yucatán	Trimestral	0.01	0.03	0.04
Porcentaje del gasto público destinado al desarrollo científico y tecnológico	Trimestral	0.06	0.19	0.26



**Gobierno del  
Estado de Yucatán**

## **GOBIERNO DEL ESTADO DE YUCATÁN**

Seguimiento a los Indicadores de Desempeño 2011  
Asociados a la Estructura Funcional Programática  
II Trimestre y I Semestre

**FINALIDAD:** 02 DESARROLLO SOCIAL  
**PILAR:** 02.04 INVERSIÓN EN CAPITAL HUMANO  
**FUNCIÓN:** 02.04.05 EDUCACIÓN  
**SUBFUNCIÓN:** 02.04.05.02 PROMOVER Y DIFUNDIR LA INVESTIGACIÓN CIENTÍFICA Y TECNOLÓGICA  
**PROGRAMA:** 02.04.05.02.02 SERVICIOS ADMINISTRATIVOS

Ejercido (\$)

1,174,378.00



Gobierno del  
Estado de Yucatán

## GOBIERNO DEL ESTADO DE YUCATÁN

Seguimiento a los Indicadores de Desempeño 2011  
Asociados a la Estructura Funcional Programática  
II Trimestre y I Semestre

Ejercido (\$)

FINALIDAD: 02 DESARROLLO SOCIAL  
PILAR: 02.04 INVERSIÓN EN CAPITAL HUMANO  
FUNCIÓN: 02.04.06 PROTECCIÓN SOCIAL  
SUBFUNCIÓN: 02.04.06.03 SEGURIDAD SOCIAL  
PROGRAMA: 02.04.06.03.01 SERVICIOS PARA LOS TRABAJADORES DEL ESTADO

0.00

### Metadatos de los indicadores

<b>Nombre:</b>	Porcentaje del valor de los créditos y prestaciones otorgados a los trabajadores				
<b>Definición:</b>	Mide la proporción del valor de los créditos y prestaciones otorgados respecto al presupuesto destinado para ello				
<b>Fórmula:</b>	(B/C)*100	<b>Periodicidad del Cálculo:</b>	Trimestral	<b>Ambito de Medición:</b>	Resultados corto plazo
<b>Tendencia:</b>	Ascendente	<b>Tipo Medición:</b>	Eficacia		

### Indicadores de Desempeño

Nombre del Indicador	Periodicidad del Cálculo	Avance Trimestral		Avance Semestral I
		I	II	
<b>De Resultados:</b> Porcentaje del valor de los créditos y prestaciones otorgados a los trabajadores	Trimestral	20.00	22.00	42.00



**Gobierno del  
Estado de Yucatán**

## **GOBIERNO DEL ESTADO DE YUCATÁN**

Seguimiento a los Indicadores de Desempeño 2011  
Asociados a la Estructura Funcional Programática  
II Trimestre y I Semestre

Ejercido (\$)

**FINALIDAD:** 02 DESARROLLO SOCIAL  
**PILAR:** 02.04 INVERSIÓN EN CAPITAL HUMANO  
**FUNCIÓN:** 02.04.06 PROTECCIÓN SOCIAL  
**SUBFUNCIÓN:** 02.04.06.03 SEGURIDAD SOCIAL  
**PROGRAMA:** 02.04.06.03.02 SERVICIOS ADMINISTRATIVOS

0.00



Gobierno del  
Estado de Yucatán

## GOBIERNO DEL ESTADO DE YUCATÁN

Seguimiento a los Indicadores de Desempeño 2011  
Asociados a la Estructura Funcional Programática  
II Trimestre y I Semestre

Ejercido (\$)

**FINALIDAD:** 03 DESARROLLO ECONÓMICO  
**PILAR:** 03.02 DESARROLLO REGIONAL PARA EL CRECIMIENTO EQUILIBRADO  
**FUNCIÓN:** 03.02.06 COMUNICACIONES  
**SUBFUNCIÓN:** 03.02.06.01 PRESTAR Y REGULAR SERVICIOS DE TELECOMUNICACIONES  
**PROGRAMA:** 03.02.06.01.01 COMUNICACIONES

133,842,477.21

### Metadatos de los indicadores

<b>Nombre:</b>	Variación porcentual de la longitud de la red carretera pavimentada				
<b>Definición:</b>	Mide el cambio reflejado en la longitud de la red carretera de un año o periodo actual con relación a un año o periodo anterior, este cambio se expresa en términos porcentuales.				
<b>Fórmula:</b>	(B-C)/C	<b>Periodicidad del Cálculo:</b>	Trimestral	<b>Ambito de Medición:</b>	Resultados corto plazo
<b>Tendencia:</b>	Ascendente	<b>Tipo Medición:</b>	Eficacia		

### Indicadores de Desempeño

Nombre del Indicador	Periodicidad del Cálculo	Avance Trimestral		Avance Semestral
		I	II	I
<b>De Resultados:</b> Variación porcentual de la longitud de la red carretera pavimentada	Trimestral	0.06	0.06	0.12



**Gobierno del  
Estado de Yucatán**

## **GOBIERNO DEL ESTADO DE YUCATÁN**

Seguimiento a los Indicadores de Desempeño 2011  
Asociados a la Estructura Funcional Programática  
II Trimestre y I Semestre

**FINALIDAD:** 03 DESARROLLO ECONÓMICO  
**PILAR:** 03.02 DESARROLLO REGIONAL PARA EL CRECIMIENTO EQUILIBRADO  
**FUNCIÓN:** 03.02.06 COMUNICACIONES  
**SUBFUNCIÓN:** 03.02.06.01 PRESTAR Y REGULAR SERVICIOS DE TELECOMUNICACIONES  
**PROGRAMA:** 03.02.06.01.02 SERVICIOS ADMINISTRATIVOS

Ejercido (\$)

2,910,128.00



Gobierno del  
Estado de Yucatán

## GOBIERNO DEL ESTADO DE YUCATÁN

Seguimiento a los Indicadores de Desempeño 2011  
Asociados a la Estructura Funcional Programática  
II Trimestre y I Semestre

Ejercido (\$)

**FINALIDAD:** 03 DESARROLLO ECONÓMICO  
**PILAR:** 03.03 FOMENTO ECONÓMICO MODERNO  
**FUNCIÓN:** 03.03.01 ASUNTOS ECONÓMICOS, COMERCIALES Y LABORALES EN GENERAL  
**SUBFUNCIÓN:** 03.03.01.01 PROMOVER MERCADOS PARA PRODUCTOS Y SERVICIOS LOCALES EN LOS MERCADOS  
**PROGRAMA:** 03.03.01.01.01 DESARROLLO INDUSTRIAL, COMERCIAL Y SERVICIOS

23,437,801.48

### Indicadores de Desempeño

Nombre del Indicador	Periodicidad del Cálculo	Avance Trimestral		Avance Semestral I
		I	II	
N.D.				



FINALIDAD: 03 DESARROLLO ECONÓMICO  
 PILAR: 03.03 FOMENTO ECONÓMICO MODERNO  
 FUNCIÓN: 03.03.01 ASUNTOS ECONÓMICOS, COMERCIALES Y LABORALES EN GENERAL  
 SUBFUNCIÓN: 03.03.01.01 PROMOVER MERCADOS PARA PRODUCTOS Y SERVICIOS LOCALES EN LOS MERCADOS  
 PROGRAMA: 03.03.01.01.02 FOMENTO A LA INVERSIÓN Y COMERCIO EXTERIOR

6,825,465.68

Metadatos de los indicadores

<b>Nombre:</b>	Variación porcentual del índice Trimestral de la Actividad Económica Estatal			
<b>Definición:</b>	Mide el cambio en términos porcentuales del índice Trimestral de la Actividad Económica Estatal de un periodo actual con relación a uno base o anterior.			
<b>Fórmula:</b>	(B-C)/C	<b>Periodicidad del Cálculo:</b>	Trimestral	<b>Ambito de Medición:</b> Resultados corto plazo
<b>Tendencia:</b>	Ascendente	<b>Tipo Medición:</b>	Eficacia	

<b>Nombre:</b>	Variación porcentual del índice Trimestral de la Actividad Económica Estatal en el Sector Terciario			
<b>Definición:</b>	Mide el cambio en términos porcentuales del índice Trimestral de la Actividad Económica Estatal en el Sector Terciario.			
<b>Fórmula:</b>	(B-C)/C	<b>Periodicidad del Cálculo:</b>	Trimestral	<b>Ambito de Medición:</b> Resultados corto plazo
<b>Tendencia:</b>	Ascendente	<b>Tipo Medición:</b>	Eficacia	

<b>Nombre:</b>	Variación porcentual del índice Trimestral de la Actividad Económica Estatal en el Sector Secundario			
<b>Definición:</b>	Mide el cambio en términos porcentuales del Índice de la Actividad Económica Estatal (ITAEE) del sector secundario.			
<b>Fórmula:</b>	(B-C)/C	<b>Periodicidad del Cálculo:</b>	Trimestral	<b>Ambito de Medición:</b> Resultados corto plazo
<b>Tendencia:</b>	Ascendente	<b>Tipo Medición:</b>	Eficacia	

Indicadores de Desempeño

Nombre del Indicador	Periodicidad del Cálculo	Avance Trimestral		Avance Semestral I
		I	II	
<b>De Resultados:</b>				
Variación porcentual del índice Trimestral de la Actividad Económica Estatal	Trimestral	7.00	9.50	9.50
Variación porcentual del índice Trimestral de la Actividad Económica Estatal en el Sector Terciario	Trimestral	5.00	7.40	7.40
Variación porcentual del índice Trimestral de la Actividad Económica Estatal en el Sector Secundario	Trimestral	13.50	16.30	16.30



Gobierno del  
Estado de Yucatán

## GOBIERNO DEL ESTADO DE YUCATÁN

Seguimiento a los Indicadores de Desempeño 2011

Asociados a la Estructura Funcional Programática

II Trimestre y I Semestre

Ejercido (\$)

**FINALIDAD:** 03 DESARROLLO ECONÓMICO  
**PILAR:** 03.03 FOMENTO ECONÓMICO MODERNO  
**FUNCIÓN:** 03.03.01 ASUNTOS ECONÓMICOS, COMERCIALES Y LABORALES EN GENERAL  
**SUBFUNCIÓN:** 03.03.01.01 PROMOVER MERCADOS PARA PRODUCTOS Y SERVICIOS LOCALES EN LOS MERCADOS  
**PROGRAMA:** 03.03.01.01.03 COMPETITIVIDAD

72,452.00

### Metadatos de los indicadores

<b>Nombre:</b>	Lugar que ocupa la entidad de acuerdo con el índice de competitividad			
<b>Definición:</b>	Indica el lugar que ocupa la entidad respecto a la competitividad en el contexto nacional de acuerdo con el Instituto Mexicano de la Competitividad (IMCO)			
<b>Fórmula:</b>	A	<b>Periodicidad del Cálculo:</b>	Anual	<b>Ambito de Medición:</b> Resultados mediano plazo
<b>Tendencia:</b>	Ascendente	<b>Tipo Medición:</b>	Eficacia	

### Indicadores de Desempeño

Nombre del Indicador	Periodicidad del Cálculo	Avance Trimestral		Avance Semestral I
		I	II	
<b>De Resultados:</b> Lugar que ocupa la entidad de acuerdo con el índice de competitividad	Anual	N.A.	N.A.	N.A.



**Gobierno del  
Estado de Yucatán**

## **GOBIERNO DEL ESTADO DE YUCATÁN**

**Seguimiento a los Indicadores de Desempeño 2011  
Asociados a la Estructura Funcional Programática  
II Trimestre y I Semestre**

**Ejercido (\$)**

**FINALIDAD:** 03 DESARROLLO ECONÓMICO  
**PILAR:** 03.03 FOMENTO ECONÓMICO MODERNO  
**FUNCIÓN:** 03.03.01 ASUNTOS ECONÓMICOS, COMERCIALES Y LABORALES EN GENERAL  
**SUBFUNCIÓN:** 03.03.01.01 PROMOVER MERCADOS PARA PRODUCTOS Y SERVICIOS LOCALES EN LOS MERCADOS  
**PROGRAMA:** 03.03.01.01.04 SERVICIOS ADMINISTRATIVOS

**16,099,072.10**



FINALIDAD: 03 DESARROLLO ECONÓMICO  
 PILAR: 03.03 FOMENTO ECONÓMICO MODERNO  
 FUNCIÓN: 03.03.01 ASUNTOS ECONÓMICOS, COMERCIALES Y LABORALES EN GENERAL  
 SUBFUNCIÓN: 03.03.01.02 PROMOVER LA CAPACITACIÓN Y EL EMPLEO  
 PROGRAMA: 03.03.01.02.01 EMPLEO Y PRODUCTIVIDAD

9,511,040.70

Metadatos de los indicadores

<b>Nombre:</b>	Variación porcentual de los empleos generados			
<b>Definición:</b>	Mide el cambio porcentual en el número de empleos generados de acuerdo con el IMSS en un periodo actual respecto a un periodo base o anterior.			
<b>Fórmula:</b>	(B-C)/C	<b>Periodicidad del Cálculo:</b>	Anual	<b>Ambito de Medición:</b> Resultados corto plazo
<b>Tendencia:</b>	Ascendente	<b>Tipo Medición:</b>	Eficacia	

Indicadores de Desempeño

Nombre del Indicador	Periodicidad del Cálculo	Avance Trimestral		Avance Semestral I
		I	II	
<b>De Resultados:</b> Variación porcentual de los empleos generados	Anual	N.A.	N.A.	N.A.



**Gobierno del  
Estado de Yucatán**

## **GOBIERNO DEL ESTADO DE YUCATÁN**

Seguimiento a los Indicadores de Desempeño 2011  
Asociados a la Estructura Funcional Programática  
II Trimestre y I Semestre

Ejercido (\$)

**FINALIDAD:** 03 DESARROLLO ECONÓMICO  
**PILAR:** 03.03 FOMENTO ECONÓMICO MODERNO  
**FUNCIÓN:** 03.03.01 ASUNTOS ECONÓMICOS, COMERCIALES Y LABORALES EN GENERAL  
**SUBFUNCIÓN:** 03.03.01.02 PROMOVER LA CAPACITACIÓN Y EL EMPLEO  
**PROGRAMA:** 03.03.01.02.02 SERVICIOS ADMINISTRATIVOS

1,993,422.64



FINALIDAD: 03 DESARROLLO ECONÓMICO  
 PILAR: 03.03 FOMENTO ECONÓMICO MODERNO  
 FUNCIÓN: 03.03.02 AGROPECUARIA, SILVICULTURA, PESCA Y CAZA  
 SUBFUNCIÓN: 03.03.02.01 FOMENTAR Y APOYAR EL INCREMENTO DE LA PRODUCCIÓN, PRODUCTIVIDAD Y DIVERSIFICACIÓN DEL SECTOR  
 PROGRAMA: 03.03.02.01.01 IMPULSO A LAS ACTIVIDADES AGROPECUARIAS, FORESTALES Y PESQUERAS

131,761,765.94

Metadatos de los indicadores

<b>Nombre:</b>	Variación porcentual del valor de la captura pesquera y producción acuícola.			
<b>Definición:</b>	Expresa el cambio en porcentaje del valor de la captura pesquera y producción acuícola del periodo actual respecto al anterior o base.			
<b>Fórmula:</b>	(B-C)/C	<b>Periodicidad del Cálculo:</b>	Anual	<b>Ambito de Medición:</b> Resultados corto plazo
<b>Tendencia:</b>	Constante	<b>Tipo Medición:</b>	Eficacia	
<b>Nombre:</b>	Variación porcentual del valor de la producción ganadera.			
<b>Definición:</b>	Expresa el cambio en términos porcentuales del valor de producción ganadera del periodo actual respecto al periodo anterior o base			
<b>Fórmula:</b>	(B-C)/C	<b>Periodicidad del Cálculo:</b>	Anual	<b>Ambito de Medición:</b> Resultados corto plazo
<b>Tendencia:</b>	Ascendente	<b>Tipo Medición:</b>	Eficacia	
<b>Nombre:</b>	Variación porcentual del valor de la producción agrícola y forestal.			
<b>Definición:</b>	Expresa el cambio en términos porcentuales del valor de producción agrícola y forestal del periodo actual respecto al periodo anterior o base.			
<b>Fórmula:</b>	(B-C)/C	<b>Periodicidad del Cálculo:</b>	Anual	<b>Ambito de Medición:</b> Resultados corto plazo
<b>Tendencia:</b>	Ascendente	<b>Tipo Medición:</b>	Eficacia	
<b>Nombre:</b>	PIB Agropecuario per cápita rural (nominal)			
<b>Definición:</b>	Expresa el promedio del Producto Interno Bruto per cápita de la población rural			
<b>Fórmula:</b>	B/C	<b>Periodicidad del Cálculo:</b>	Anual	<b>Ambito de Medición:</b> Resultados corto plazo
<b>Tendencia:</b>	Ascendente	<b>Tipo Medición:</b>	Eficacia	

Indicadores de Desempeño

Nombre del Indicador	Periodicidad del Cálculo	Avance Trimestral		Avance Semestral I
		I	II	
<b>De Resultados:</b>				
Variación porcentual del valor de la captura pesquera y producción acuícola.	Anual	N.A.	N.A.	N.A.
Variación porcentual del valor de la producción ganadera.	Anual	N.A.	N.A.	N.A.
Variación porcentual del valor de la producción agrícola y forestal.	Anual	N.A.	N.A.	N.A.
PIB Agropecuario per cápita rural (nominal)	Anual	N.A.	N.A.	N.A.



**FINALIDAD:** 03 DESARROLLO ECONÓMICO  
**PILAR:** 03.03 FOMENTO ECONÓMICO MODERNO  
**FUNCIÓN:** 03.03.02 AGROPECUARIA, SILVICULTURA, PESCA Y CAZA  
**SUBFUNCIÓN:** 03.03.02.01 FOMENTAR Y APOYAR EL INCREMENTO DE LA PRODUCCIÓN, PRODUCTIVIDAD Y DIVERSIFICACIÓN DEL SECTOR  
**PROGRAMA:** 03.03.02.01.02 DESARROLLO RURAL

60,038,405.08

Metadatos de los indicadores

<b>Nombre:</b>	Variación porcentual de superficie agropecuaria tecnificada.			
<b>Definición:</b>	Indica el cambio en porcentaje de la superficie agropecuaria tecnificada del periodo actual respecto al periodo anterior o base.			
<b>Fórmula:</b>	(B-C)/C	<b>Periodicidad del Cálculo:</b>	Anual	<b>Ambito de Medición:</b> Resultados corto plazo
<b>Tendencia:</b>	Ascendente	<b>Tipo Medición:</b>	Eficacia	
<b>Nombre:</b>	Variación porcentual de la participación de la mujer rural en actividades productivas			
<b>Definición:</b>	Expresa el cambio en términos porcentuales del periodo actual respecto al periodo anterior o base de la participación de la mujer en actividades productivas promovidas a través de los programas de desarrollo rural.			
<b>Fórmula:</b>	(B-C)/C	<b>Periodicidad del Cálculo:</b>	Anual	<b>Ambito de Medición:</b> Resultados corto plazo
<b>Tendencia:</b>	Ascendente	<b>Tipo Medición:</b>	Eficacia	
<b>Nombre:</b>	Variación porcentual del PIB per cápita de la población rural.			
<b>Definición:</b>	Expresa el cambio en términos porcentuales del PIB per cápita de la población rural del periodo actual respecto al anterior o base.			
<b>Fórmula:</b>	(B-C)/C	<b>Periodicidad del Cálculo:</b>	Anual	<b>Ambito de Medición:</b> Resultados corto plazo
<b>Tendencia:</b>	Ascendente	<b>Tipo Medición:</b>	Eficacia	

Indicadores de Desempeño

Nombre del Indicador	Periodicidad del Cálculo	Avance Trimestral		Avance Semestral I
		I	II	
<b>De Resultados:</b>				
Variación porcentual de superficie agropecuaria tecnificada.	Anual	N.A.	N.A.	N.A.
Variación porcentual de la participación de la mujer rural en actividades productivas	Anual	N.A.	N.A.	N.A.
Variación porcentual del PIB per cápita de la población rural.	Anual	N.A.	N.A.	N.A.



**Gobierno del  
Estado de Yucatán**

## **GOBIERNO DEL ESTADO DE YUCATÁN**

**Seguimiento a los Indicadores de Desempeño 2011  
Asociados a la Estructura Funcional Programática  
II Trimestre y I Semestre**

**FINALIDAD:** 03 DESARROLLO ECONÓMICO  
**PILAR:** 03.03 FOMENTO ECONÓMICO MODERNO  
**FUNCIÓN:** 03.03.02 AGROPECUARIA, SILVICULTURA, PESCA Y CAZA  
**SUBFUNCIÓN:** 03.03.02.01 FOMENTAR Y APOYAR EL INCREMENTO DE LA PRODUCCIÓN, PRODUCTIVIDAD Y DIVERSIFICACIÓN DEL SECTOR  
**PROGRAMA:** 03.03.02.01.03 SERVICIOS ADMINISTRATIVOS

**Ejercido (\$)**

**43,722,979.86**



FINALIDAD: 03 DESARROLLO ECONÓMICO  
 PILAR: 03.03 FOMENTO ECONÓMICO MODERNO  
 FUNCIÓN: 03.03.05 TRANSPORTE  
 SUBFUNCIÓN: 03.03.05.01 FOMENTAR, REGULAR Y PRESTAR SERVICIOS DE TRANSPORTE  
 PROGRAMA: 03.03.05.01.01 TRANSPORTE

14,907,930.25

Metadatos de los indicadores

<b>Nombre:</b>	Índice de satisfacción de usuarios			
<b>Definición:</b>	Mide la calidad del servicio o producto proporcionado			
<b>Fórmula:</b>	(B/C)*100	<b>Periodicidad del Cálculo:</b>	Trimestral	<b>Ambito de Medición:</b> Resultados corto plazo
<b>Tendencia:</b>	Ascendente	<b>Tipo Medición:</b>	Calidad	

---

<b>Nombre:</b>	Variación porcentual de quejas respecto a un servicio público			
<b>Definición:</b>	Mide la variación de quejas presentadas por los ciudadanos respecto a un servicio público del año actual respecto a las presentadas en un año base o anterior			
<b>Fórmula:</b>	(B-C)/C	<b>Periodicidad del Cálculo:</b>	Trimestral	<b>Ambito de Medición:</b> Resultados corto plazo
<b>Tendencia:</b>	Descendente	<b>Tipo Medición:</b>	Calidad	

Indicadores de Desempeño

Nombre del Indicador	Periodicidad del Cálculo	Avance Trimestral		Avance Semestral I
		I	II	
<b>De Resultados:</b>				
Índice de satisfacción de usuarios	Trimestral	53.00	0.00	53.00
Variación porcentual de quejas respecto a un servicio público	Trimestral	15.00	18.00	16.00



FINALIDAD: 03 DESARROLLO ECONÓMICO  
 PILAR: 03.03 FOMENTO ECONÓMICO MODERNO  
 FUNCIÓN: 03.03.07 TURISMO  
 SUBFUNCIÓN: 03.03.07.01 FOMENTAR Y APOYAR LA ACTIVIDAD TURÍSTICA  
 PROGRAMA: 03.03.07.01.01 IMPULSO A LA DINÁMICA DEL SECTOR TURISMO

82,823,156.41

Metadatos de los indicadores

<b>Nombre:</b>	Porcentaje de ocupación hotelera en los principales centros turísticos del Estado			
<b>Definición:</b>	Mide la proporción de cuartos disponibles que fueron ocupados reportado por parte de los establecimientos de hospedaje de categoría de 1 a 5 estrellas de los principales centros turísticos del Estado, durante un periodo determinado			
<b>Fórmula:</b>	(B/C)*100	<b>Periodicidad del Cálculo:</b>	Mensual	<b>Ambito de Medición:</b> Resultados corto plazo
<b>Tendencia:</b>	Ascendente	<b>Tipo Medición:</b>	Eficacia	
<b>Nombre:</b>	Variación porcentual en el número de habitaciones de hospedaje disponibles			
<b>Definición:</b>	Se refiere al número de cuartos de hospedaje disponibles en el Estado de Yucatán, en el total de categorías (de 0 a 5 estrellas) durante un periodo determinado comparado con un periodo anterior o base			
<b>Fórmula:</b>	(B-C)/C	<b>Periodicidad del Cálculo:</b>	Mensual	<b>Ambito de Medición:</b> Resultados corto plazo
<b>Tendencia:</b>	Ascendente	<b>Tipo Medición:</b>	Eficacia	
<b>Nombre:</b>	Variación porcentual de la llegada de visitantes con pernocta			
<b>Definición:</b>	Mide el cambio porcentual en la cantidad total de visitantes con pernocta (nacionales e internacionales) que arribaron al Estado en un periodo actual respecto a un periodo base o anterior			
<b>Fórmula:</b>	(B-C)/C	<b>Periodicidad del Cálculo:</b>	Mensual	<b>Ambito de Medición:</b> Resultados mediano plazo
<b>Tendencia:</b>	Ascendente	<b>Tipo Medición:</b>	Eficacia	

Indicadores de Desempeño

Nombre del Indicador	Periodicidad del Cálculo	Avance Trimestral		Avance Semestral I
		I	II	
<b>De Resultados:</b>				
Porcentaje de ocupación hotelera en los principales centros turísticos del Estado	Mensual	46.51	53.64	50.10
Variación porcentual en el número de habitaciones de hospedaje disponibles	Mensual	5.45	7.58	7.58
Variación porcentual de la llegada de visitantes con pernocta	Mensual	-0.34	15.10	7.26



**Gobierno del  
Estado de Yucatán**

## **GOBIERNO DEL ESTADO DE YUCATÁN**

Seguimiento a los Indicadores de Desempeño 2011  
Asociados a la Estructura Funcional Programática  
II Trimestre y I Semestre

**FINALIDAD:** 03 DESARROLLO ECONÓMICO  
**PILAR:** 03.03 FOMENTO ECONÓMICO MODERNO  
**FUNCIÓN:** 03.03.07 TURISMO  
**SUBFUNCIÓN:** 03.03.07.01 FOMENTAR Y APOYAR LA ACTIVIDAD TURÍSTICA  
**PROGRAMA:** 03.03.07.01.02 SERVICIOS ADMINISTRATIVOS

Ejercido (\$)

17,923,683.31



FINALIDAD: 03 DESARROLLO ECONÓMICO  
 PILAR: 03.03 FOMENTO ECONÓMICO MODERNO  
 FUNCIÓN: 03.03.08 INVESTIGACIÓN Y DESARROLLO RELACIONADOS CON ASUNTOS ECONÓMICOS  
 SUBFUNCIÓN: 03.03.08.01 PROMOVER LA INVESTIGACIÓN Y LA INNOVACIÓN CIENTÍFICA Y TECNOLÓGICA  
 PROGRAMA: 03.03.08.01.01 INNOVACIÓN Y DESARROLLO TECNOLÓGICO

1,123,089.00

Metadatos de los indicadores

<b>Nombre:</b>	Porcentaje de inversión pública en innovación científica y tecnológica en relación con el PIB de Yucatán			
<b>Definición:</b>	Equivale a la proporción del Producto Interno Bruto del Estado que se gasta por parte del sector público tanto local como federal para la inversión o gasto en la innovación científica y tecnológica para el Estado de Yucatán.			
<b>Fórmula:</b>	(B/C)*100	<b>Periodicidad del Cálculo:</b>	Trimestral	<b>Ambito de Medición:</b> Resultados mediano plazo
<b>Tendencia:</b>	Constante	<b>Tipo Medición:</b>	Eficacia	

<b>Nombre:</b>	Porcentaje del gasto público destinado a la innovación científica y tecnológica			
<b>Definición:</b>	Mide la proporción del gasto público destinado a la innovación científica y tecnológica			
<b>Fórmula:</b>	(B/C)*100	<b>Periodicidad del Cálculo:</b>	Trimestral	<b>Ambito de Medición:</b> Resultados mediano plazo
<b>Tendencia:</b>	Ascendente	<b>Tipo Medición:</b>	Eficacia	

Indicadores de Desempeño

Nombre del Indicador	Periodicidad del Cálculo	Avance Trimestral		Avance Semestral I
		I	II	
<b>De Resultados:</b>				
Porcentaje de inversión pública en innovación científica y tecnológica en relación con el PIB de Yucatán	Trimestral	0.00	0.03	0.03
Porcentaje del gasto público destinado a la innovación científica y tecnológica	Trimestral	0.00	0.22	0.22

GRAN TOTAL:

7,228,820,698.21



## 4. GLOSARIO

### Ámbitos de medición

Para efectos de implementar estos conceptos es recomendable efectuar algunas convenciones que delimiten el alcance de cada uno, por lo que se presentan las siguientes definiciones:

**Insumos:** Se refieren a los recursos financieros, materiales y humanos que se requieren para efectuar las acciones de una política, programa o proyecto.

**Actividades:** Se refieren a los procesos o acciones vinculadas con la ejecución o forma en que el trabajo es realizado para producir los bienes o servicios. Incluyen actividades o prácticas de trabajo como procedimientos de compra, de provisión y de administración financiera.

**Servicios o Productos:** Son los bienes o servicios producidos o entregados, y corresponden a un primer resultado visible de un programa o acción pública. Sin embargo, el concepto no está restringido sólo a niveles de producción o provisión sino que se extiende a características o atributos relevantes de estas acciones, como las referidas a la calidad, coberturas alcanzadas con los niveles de provisión y focalización.

**Resultados corto plazo:** Son los logros o resultados inmediatos de la entrega de los bienes o servicios a la sociedad. Estos resultados, en relación a los atributos de los productos, no son aún los efectos intermedios ni finales en los beneficiarios, sin embargo son importantes por ser próximos a estos.

**Resultados mediano plazo:** Representan los cambios en el comportamiento, estado, actitud o certificación de los beneficiarios una vez que han recibido los bienes o servicios de un programa o acción pública. Su importancia radica en que su ocurrencia facilita y hace más probable alcanzar los resultados finales, y en consecuencia constituyen una buena aproximación a estos.

**Resultados de largo plazo:** Son resultados a nivel del fin de los bienes o servicios entregados e implican un mejoramiento en las condiciones de la población objetivo atribuible exclusivamente a estos. En algunas ocasiones es difícil disponer de estas mediciones, principalmente, por la dificultad de aislar los efectos de otras variables externas o por ser precisamente de largo plazo.

### Cadena de Valor

Es la secuencia causal de una intervención para el logro de los objetivos deseados, comenzando con los insumos, pasando por las actividades y los productos, y culminando en el efecto directo, el impacto y la retroalimentación.



### **Estructura Funcional Programática**

Es el conjunto de categorías y elementos programáticos ordenados en forma coherente, el cual define las acciones que efectúan los ejecutores de gasto para alcanzar las metas de los programas presupuestados. Igualmente ordena y clasifica las acciones de los ejecutores de gasto para delimitar la aplicación del gasto.

### **Periodicidad del cálculo**

Se refiere a cada cuando puede obtenerse el valor del indicador. Puede ser menor a un mes, mensual, bimestral, trimestral, semestral, anual, bianual, quinquenal, decenal.

### **Tendencia**

Se refiere al comportamiento esperado del fenómeno que mide el indicador respecto al tiempo:

**Incremento:** El valor del indicador aumenta con el tiempo.

**Decremento:** El valor del indicador disminuye con el tiempo.

**Constante:** El valor del indicador se mantiene a lo largo del tiempo.

### **Tipo de medición**

Además de los ámbitos de medición o de control anteriormente descritos, es posible observar también diferentes aspectos dimensiones del desempeño, siendo los más utilizados la eficacia, eficiencia, calidad y economía. No obstante que estos conceptos son ampliamente señalados en la literatura, es posible efectuar algunas precisiones respecto a su definición:

**Eficacia:** Se refiere al grado de cumplimiento de los objetivos planteados, es decir, en qué medida se están alcanzando los objetivos, sin considerar necesariamente los recursos asignados para ello. La eficacia comprende también la sustentabilidad de estos resultados en el tiempo, según corresponda a la naturaleza del bien o servicio entregado.

**Eficiencia:** Describe la relación entre dos magnitudes: la producción física de un producto (bien o servicio) y los insumos o recursos que se utilizan para alcanzar ese nivel de producción. En otros términos, se refiere a la ejecución de las acciones, beneficios o prestaciones del servicio utilizando el mínimo de recursos posibles.

**Economía:** Este concepto se relaciona con la capacidad de una institución para generar y movilizar adecuadamente los recursos financieros en el marco de sus objetivos. La administración de recursos públicos requiere el máximo de disciplina y cuidado en el manejo de la caja, del presupuesto, de la preservación del patrimonio y de la capacidad de generar ingresos.

**Calidad:** La calidad del servicio puede ser considerada una dimensión específica del concepto de eficacia o ser tratada como una dimensión adicional. En este documento se la entiende como parte de la eficacia, y se refiere al grado de cumplimiento de atributos de los productos (bienes o servicios) entregados, tales como: oportunidad, accesibilidad, precisión y continuidad en la entrega del servicio, comodidad y cortesía en la atención, etc.